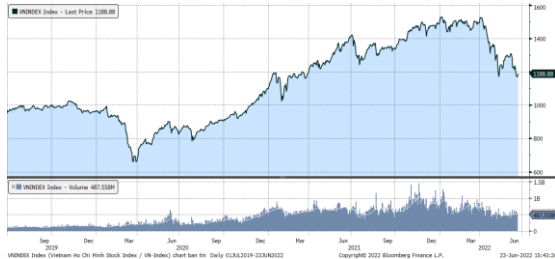


## MARKET STRATEGY DAILY: KỶ VỌNG TẠO MÔ HÌNH HAI ĐÁY?

Báo cáo chi tiết 23/06/2022

### Diễn biến chỉ số VN-Index



### THỊ TRƯỜNG CƠ SỞ

	VNIndex	HNXIndex	Upcom
<b>Đóng cửa</b>	1188.88	277.18	86.70
<b>Thay đổi</b>	19.61	7.79	1.06
<b>%Chg</b>	1.68	2.89	1.24
<b>YTD</b>	-20.65	-41.52	-23.06
<b>KLGD (tr.cp)</b>	440.78	60.10	42.25
<b>%Chg</b>	-34.42	-25.69	-52.66
<b>GTGD (tỷ đ)</b>	10,159.53	1,296.34	901.37
<i>Số mã tăng</i>	318	147	220
<i>Số mã giảm</i>	153	41	67
<i>Không đổi</i>	50	42	47
<b>Vốn hóa (ngh. tỷ đ)</b>	4715.25	283.93	1157.89
<b>PE</b>	12.95	14.47	13.87
<b>PB</b>	1.99	1.63	1.57
<b>NĐTNN Mua (tỷ đ)</b>	1,414.98	6.47	85.16
<b>NĐTNN Bán (tỷ đ)</b>	1,062.38	7.30	87.43
<b>Ròng</b>	352.60	-0.83	-2.27

### THỊ TRƯỜNG HỘTL

	Đóng cửa	Thay đổi	%Chg
<b>VN30-Index</b>	1240.58	13.40	1.09
<b>VN30F2207</b>	1227.80	11.80	0.97
<b>VN30F2208</b>	1227.00	7.10	0.58
<b>VN30F2209</b>	1229.60	10.00	0.82
<b>VN30F2212</b>	1220.60	0.60	0.05

### Diễn biến thị trường:

- Thị trường trong nước có phiên tăng điểm ấn tượng trong phiên chiều sau khi chỉ số Vn-Index lần thứ 3 test lại ngưỡng hỗ trợ quanh 1.160 điểm. Sự trở lại đồng loạt của các cổ phiếu ngân hàng, bất động sản, dầu khí, bán lẻ,... đóng vai trò là lực kéo giúp thị trường tăng điểm và tạo sự lan tỏa sang các nhóm cổ phiếu khác như điện, thủy sản, dệt may, đầu tư công, chứng khoán... Bên cạnh đó, hỗ trợ đà đi lên của thị trường là hoạt động mua ròng từ khối ngoại.
- Thanh khoản khớp lệnh sàn HOSE còn 8.713 tỷ đồng so với mức 11.913 tỷ đồng ở phiên hôm qua và mức bình quân 15.000 tỷ đồng ở tuần trước. Tổng cộng có 380 triệu cổ phiếu được chuyển nhượng thành công so với mức bình quân 556 triệu cổ phiếu 10 ngày trước đó.
- Thị trường có phiên thứ 3 test đáy tháng 5 với thanh giảm khoản sang phiên thứ 3 liên tiếp, đó là tín hiệu kỹ thuật tích cực, cho thấy lực cung không lớn. Điểm khác biệt nhất ở phiên tăng hôm nay so với các phiên hồi kể từ đầu tháng 6 là diễn biến mạnh mẽ của chỉ số cũng như độ rộng thị trường trong phiên chiều, thể hiện kỳ vọng thị trường tạo đáy 2 thành công trong tâm lý nhà đầu tư. Việc thanh khoản thị trường thấp ở phiên này không phản ánh hết diễn biến tích cực ở chỉ số khi có rất nhiều các cổ phiếu tăng trần, do vậy lực cầu cũng không có cơ hội để gia tăng hoặc lực bán bị triệt tiêu. Một phiên tăng điểm sẽ chưa đủ dấu hiệu để làm thay đổi xu hướng thị trường, điều quan trọng là tâm lý nhà đầu tư sẽ được giải tỏa. Nhà đầu tư có thể bắt đáy với tỷ trọng nhỏ, không dùng margin và không nên mua đuổi trong các nhịp tăng.

### Tin tức thế giới:

- Chủ tịch Cục Dự trữ liên bang Mỹ (Fed) phát biểu trước các nhà lập pháp tại Quốc hội trong ngày 22/6 rằng cơ quan này quyết tâm kéo giảm lạm phát và tự tin có thể hoàn thành được mục tiêu này. Bên cạnh đó, ông Powell cho biết các điều kiện kinh tế của Mỹ nhìn chung vẫn tương đối thuận lợi, với nhu cầu người dân và thị trường lao động vững chắc.

### Nhận định thị trường HỘTL:

- Thị trường ghi nhận các nhịp dao động giằng co mạnh trong phiên sáng, tuy nhiên lực kéo tới từ nhóm cổ phiếu trụ trong phiên chiều đã giúp cả 4 HỘTL đóng cửa tăng từ 0,6 đến 11,8 điểm. Cụ thể, VN30F2207 tăng 1% lên mức 1.227,8 điểm, hiện đang thấp hơn 12,78 điểm so với chỉ số cơ sở VN30. Trong khi đó, tổng thanh khoản thị trường phiên hôm nay giảm 16,79% so với phiên liền trước, đạt 337.476 hợp đồng được khớp lệnh trong phiên.

## NHÓM NGÀNH

	%Chg	YTD
Tiền ích	4.83	0.52
Tài chính	1.86	-26.66
Công nghiệp	3.41	-32.33
Hàng TD thiết yếu	2.65	-12.63
Nguyên vật liệu	1.76	-37.07
Hàng TD không thiết yếu	3.88	6.86
Năng lượng	4.95	-26.14
Y tế	0.65	-6.12
Công nghệ thông tin	1.43	8.28
Bất động sản	-0.35	-25.72

## Top CP tác động tăng lên VNIndex

Mã	Đóng cửa	%Chg	Đóng góp vào Index
GAS	116.80	5.04	2.81
CTG	25.25	6.99	2.11
MSN	110.00	3.77	1.47
TCB	35.95	3.30	1.04
MWG	72.50	3.87	1.02

## Top CP tác động giảm lên VNIndex

Mã	Đóng cửa	%Chg	Đóng góp vào Index
VHM	63.20	-2.47	-1.69
VIC	74.20	-1.07	-0.75
SAB	153.40	-1.67	-0.41
NVL	74.90	-0.79	-0.29
VRE	28.05	-1.58	-0.25

## Top NĐTNN mua ròng trên HSX

Mã	Đóng cửa	%Chg	GT ròng (tỷ VND)
MWG	72.50	3.87	118.25
STB	21.30	3.90	81.86
CTG	25.25	6.99	68.11
GAS	116.80	5.04	55.89
PVD	17.20	6.83	20.27

## Top NĐTNN bán ròng trên HSX

Mã	Đóng cửa	%Chg	GT ròng (tỷ VND)
NVL	74.90	-0.79	-35.84
VND	16.95	-0.29	-30.38
DPM	53.00	2.51	-27.80
FPT	85.50	1.18	-22.99
VIC	74.20	-1.07	-17.69

## NHẬN ĐỊNH THỊ TRƯỜNG: KỲ VỌNG TẠO MÔ HÌNH HAI ĐÁY?

Chứng khoán châu Á - Thái Bình Dương đồng loạt tăng điểm trong phiên giao dịch ngày 23/6. Tại Hong Kong, chỉ số Hang Seng tăng 1,32% ngay sau khi mở cửa.

Tại Trung Quốc, chỉ số Shanghai Composite tăng 1,62% trong khi chỉ số Shenzhen Component tăng 2,19%.

Chỉ số Nikkei 225 tại Nhật Bản tăng 0,08%. Chỉ số S&P/ASX 200 tại Australia cũng tăng 0,31%. Chiều ngược lại, tại Hàn Quốc, chỉ số KOSPI giảm 1,22%.

Đêm qua, thị trường chứng khoán Mỹ giảm điểm nhẹ trong bối cảnh nhà đầu tư lo lắng về lập trường chính sách tiền tệ trở nên cứng rắn hơn của Cục Dự trữ Liên bang Mỹ (Fed) và nguy cơ xảy ra suy thoái kinh tế. Chỉ số Dow Jones Industrial Average giảm 47,12 điểm, tương đương 0,15%, xuống 30.483,13 điểm. Chỉ số S&P 500 giảm 0,13% xuống 3.759,89 điểm. Chỉ số Nasdaq giảm 0,15% xuống 11.053,08 điểm. Chủ tịch Cục Dự trữ liên bang Mỹ trong ngày 22/6 phát biểu trước Quốc hội rằng ngân hàng trung ương "cam kết quyết tâm kéo giảm lạm phát". Hiện lạm phát tại Mỹ ở ngưỡng cao nhất trong hơn 40 năm.

Thị trường trong nước có phiên tăng điểm ấn tượng trong phiên chiều sau khi chỉ số Vn-Index lần thứ 3 test lại ngưỡng hỗ trợ quanh 1.160 điểm. Sự trở lại đồng loạt của các cổ phiếu ngân hàng, bất động sản, dầu khí, bán lẻ,... đóng vai trò là lực kéo giúp thị trường tăng điểm và tạo sự lan tỏa sang các nhóm cổ phiếu khác như điện, thủy sản, dệt may, đầu tư công, chứng khoán... Bên cạnh đó, hỗ trợ đà đi lên của thị trường là hoạt động mua ròng từ khối ngoại.

Dừng lúc đóng cửa, chỉ số VN-Index tăng 19,61 điểm (+1,68%) lên 1.188,88 điểm, trong khi đó chỉ số VN30 tăng 13,40 điểm (+1,09%) lên 1.240,58 điểm. Độ rộng thị trường nghiêng về bên mua, toàn thị trường có 318 mã tăng/153 mã giảm, ở rổ VN30 cũng có tới 20 cổ phiếu tăng trong khi chỉ có 09 cổ phiếu giảm. Nhóm midcap và smallcap cũng có phiên giao dịch ấn tượng với mức tăng lần lượt 3,44% và 3,18%.

Các cổ phiếu lớn đã hỗ trợ thị trường phiên này là: GAS (+5,04%), CTG (+6,99%), MSN (+3,77%), TCB (+3,30%), MWG (+3,87%), ... đã bù đắp áp lực giảm giá ở các cổ phiếu khác như: VHM (-2,47%), VIC (-1,07%), SAB (-1,67%), NVL (-0,79%), VRE (-1,58%),...

Thanh khoản khớp lệnh sàn HOSE còn 8.713 tỷ đồng so với mức 11.913 tỷ đồng ở phiên hôm qua và mức bình quân 15.000 tỷ đồng ở tuần trước. Tổng cộng có 380 triệu cổ phiếu được chuyển nhượng thành công so với mức bình quân 556 triệu cổ phiếu 10 ngày trước đó.

Khối ngoại tiếp tục mua ròng hơn 350 tỷ đồng trên toàn thị trường. Lực mua tập trung tại các cổ phiếu/chứng chỉ quỹ như MWG, STB, CTG, GAS, PVD, HPG, ... Ở chiều ngược lại, NVL, PVD, DPM, FPT ... là những cổ phiếu bị nhà đầu tư nước ngoài bán ròng trong phiên này.

Tóm lại, thị trường có phiên thứ 3 test đáy tháng 5 với thanh giảm khoản sang phiên thứ 3 liên tiếp, đó là tín hiệu kỹ thuật tích cực, cho thấy lực

cung không lớn. Điểm khác biệt nhất ở phiên tăng hôm nay so với các phiên hồi kể từ đầu tháng 6 là diễn biến mạnh mẽ của chỉ số cũng như độ rộng thị trường trong phiên chiều, thể hiện kỳ vọng thị trường tạo đáy 2 thành công trong tâm lý nhà đầu tư. Việc thanh khoản thị trường thấp ở phiên này không phản ánh hết diễn biến tích cực ở chỉ số khi có rất nhiều các cổ phiếu tăng trần, do vậy lực cầu cũng không có cơ hội để gia tăng hoặc lực bán bị triệt tiêu. Một phiên tăng điểm sẽ chưa đủ dấu hiệu để làm thay đổi xu hướng thị trường, điều quan trọng là tâm lý nhà đầu tư sẽ được giải tỏa. Nhà đầu tư có thể bắt đáy với tỷ trọng nhỏ, không dùng margin và không nên mua đuổi trong các nhịp tăng.

Đồ thị kỹ thuật VNINDEX



## Chỉ số tham chiếu

	Đóng cửa	%Chg	YTD
VN30 Index	1240.58	1.09	-19.22
VNX50 Index	1979.83	1.60	-25.02
VN FinLead	1569.38	2.34	-28.02
VN Diamond	1879.42	2.96	-4.73
VN100 Index	1181.06	1.70	-22.52

## Diễn biến các Quỹ ETF nội địa YTD



## ETFs nội địa

	Đóng cửa	%Chg	KLGD
E1VFN30	20.75	-0.72	349,400
FUEMA V30	14.6	0.62	9,400
FUESSV30	15.19	-0.13	26,500
FUESSV50	18.36	4.02	7,900
FUESSVFL	15.52	0.78	1,000,900
FUEVFN30	27.19	0.78	1,515,600
FUEVN100	15.51	0.78	56,400

## Dòng vốn NĐTNN qua ETFs nội

+/- Dòng vốn (tỷ đồng)	1 ngày	YTD
E1VFN30	2.09	-647.78
FUEMA V30	-0.04	-27.81
FUESSV30	-0.01	1.72
FUESSV50	0.00	-12.40
FUESSVFL	14.12	1,055.37
FUEVFN30	17.14	6,813.39
FUEVN100	-0.21	-128.50

## Dòng vốn NĐTNN qua ETFs ngoại

+/- Dòng vốn (tr. USD)	1 ngày	YTD
VanEck Vectors VN	0.00	-26.69
Xtrackers FTSE VN	0.00	-26.60
Fubon FTSE VN	0.00	144.21
Premia MSCI VN	0.00	-0.41
Kim KINDEX VN VN30	0.00	0.00
DCVMVN30 ETF Fund	0.00	-58.52
Asian Growth CUBS	0.00	0.00

## Xu hướng dòng vốn ETFs

Lực kéo mạnh tới từ nhóm cổ phiếu trụ về cuối phiên đã giúp các chỉ số chính khép phiên trong sắc xanh. Cụ thể, VN30 Index đóng cửa tăng 1,09%, VN100 Index đóng cửa tăng 1,7%, VN Finlead đóng cửa tăng 2,34% và VN Diamond đóng cửa tăng 2,96%.

Tương tự, các chứng chỉ quỹ ETFs cũng ghi nhận diễn biến tích cực. Cụ thể, ngoài E1VFN30 tham chiếu VN30 index đóng cửa giảm nhẹ 0,72%, các chứng chỉ quỹ khác đều tăng, với FUEVFN30 tham chiếu VN Diamond index đóng cửa tăng 0,78% và FUESSVFL tham chiếu VN Finlead index đóng cửa tăng 0,78%.

Tổng khối lượng giao dịch ETFs trên thị trường giảm 27,01% so với phiên liền trước, đạt hơn 2,96 triệu chứng chỉ quỹ được khớp lệnh trong phiên, tương đương tổng giá trị khoảng 64,7 tỷ đồng. Trong đó thanh khoản tập trung chủ yếu ở FUESSVFL (15,65 tỷ đồng) và FUEVFN30 (40,25 tỷ đồng)...

Giao dịch khối ngoại phiên này diễn biến khả quan khi nhà đầu tư nước ngoài tiếp tục mua ròng với 33,1 tỷ đồng qua kênh ETFs nội trong phiên giao dịch hôm nay. Lực mua tập trung chủ yếu vào FUESSVFL (+14,12 tỷ đồng), FUEVFN30 (+17,14 tỷ đồng),...



## THỊ TRƯỜNG THẾ GIỚI

Chỉ số	Điểm số	%Chg	YTD
Dow Jones	30,483.1	-0.15	-16.11
S&P500	3,759.9	-0.13	-21.11
VIX	29.4	1.42	70.50
DJ Futures	30,444.0	-0.09	-15.96
S&P Futures	3,767.0	0.11	-20.84
Nikkei 225	26,171.3	0.08	-9.10
KOSPI	2,314.3	-1.22	-22.28
Shanghai	3,320.1	1.62	-8.78
Hang Seng	21,273.9	1.26	-9.08
ASX	6,528.4	0.31	-12.31
FTSE 100	7,036.5	-0.74	-4.71
DAX	12,989.4	-1.18	-18.23
CAC40	5,853.1	-1.07	-18.17

## THỊ TRƯỜNG HÀNG HÓA

	Giá (USD)	%Chg	YTD
Vàng	1836.23	-0.08	0.38
Dầu WTI	104.42	-1.67	38.84
Dầu Brent	110.01	-1.55	41.44

## THỊ TRƯỜNG NGOẠI TỆ

	Giá	%Chg	YTD
BBDXY*	1261	0.35	7.46
USD/JPY	135.64	0.46	-15.16
USD/CNY	6.709	-0.10	-5.26
EUR/USD	1.051	-0.53	-7.56
GBP/USD	1.2172	-0.77	-10.05

(\* ) Bloomberg Dollar Spot Index

## Tin tức thế giới: Fed quyết tâm kéo giảm lạm phát, thừa nhận rủi ro suy thoái

Chủ tịch Cục Dự trữ liên bang Mỹ (Fed) phát biểu trước các nhà lập pháp tại Quốc hội trong ngày 22/6 rằng cơ quan này quyết tâm kéo giảm lạm phát và tự tin có thể hoàn thành được mục tiêu này.

"Tại Fed, chúng tôi thấu hiểu những khó khăn mà lạm phát mang lại. Chúng tôi cam kết kéo giảm lạm phát và đang nỗ lực không ngừng để sớm hoàn thành mục tiêu đó", ông Powell chia sẻ. "Chúng tôi có tất cả những công cụ cần thiết và sự quyết tâm nhằm sớm ổn định giá cả, vì lợi ích của người dân và doanh nghiệp Mỹ".

Bên cạnh đó, ông Powell cho biết các điều kiện kinh tế của Mỹ nhìn chung vẫn tương đối thuận lợi, với nhu cầu người dân và thị trường lao động vững chắc.



Chủ tịch Fed Jerome Powell xuất hiện trước Quốc hội ngày 22/6/2022.

Tuy nhiên, Thượng nghị sĩ đảng Dân chủ Elizabeth Warren cảnh báo ông Powell rằng quá trình tăng lãi suất "có thể đẩy nền kinh tế vào suy thoái", thậm chí không có tác dụng đẩy lùi lạm phát.

"Điều tồi tệ hơn tình trạng lạm phát cao và tỷ lệ thất nghiệp thấp đó chính là lạm phát đi kèm suy thoái, khiến hàng triệu người dân mất việc làm, và tôi hi vọng ông sẽ cân nhắc kỹ điều đó phòng trường hợp xấu nhất xảy ra", bà nói.

Dù tin tưởng vào sức mạnh nội tại của nền kinh tế, ông Powell thừa nhận rủi ro suy thoái là có thật.

"Đó là một khả năng", ông nói. "Tuy không phải là mục tiêu mà chúng tôi hướng đến, nhưng nó là một khả năng, và những sự kiện toàn cầu diễn ra trong vài tháng gần đây khiến chúng tôi gặp nhiều khó khăn hơn trong quá trình đạt được những gì mà chúng tôi mong muốn, đó là lạm phát được kéo giảm về ngưỡng mục tiêu 2% và một thị trường lao động khỏe mạnh".

"Hạ cánh mềm" là một mục tiêu không hề dễ dàng, ông bổ sung.

"Đó là mục tiêu mà chúng tôi đang hướng đến. Sẽ có rất nhiều thách thức, đặc biệt sau những gì đã diễn ra thời gian gần đây như xung đột Ukraine, giá cả hàng hóa tăng cao và các nút thắt liên quan tới chuỗi cung ứng. Việc có

thể hoàn thành mục tiêu đã đề ra hay không còn phụ thuộc vào một số yếu tố mà chúng tôi không thể kiểm soát”, ông nói.

Ông Powell khẳng định lạm phát đang quá cao và cần phải sớm được kiểm soát. Chỉ số giá tiêu dùng tháng 5 tại Mỹ tăng 8,6% so với cùng kỳ năm 2021, cao nhất kể từ tháng 12/1981.

“Trong một vài tháng tới, chúng tôi hy vọng xuất hiện những bằng chứng rõ ràng cho thấy lạm phát đang hạ nhiệt, và sau đó giảm dần về ngưỡng mục tiêu 2%”, ông Powell chia sẻ. “Chúng tôi nhận định các đợt tăng lãi suất là cần thiết, và tốc độ mỗi lần tăng sẽ tiếp tục phụ thuộc vào dữ liệu thực tế và triển vọng nền kinh tế”.

Ông nhấn mạnh rằng xung đột Ukraine và các lệnh phong tỏa tại Trung Quốc làm gia tăng áp lực lạm phát, và đây là vấn đề mà nhiều quốc gia khác trên thế giới phải đối mặt.

Trong ba lần họp gần nhất, Fed đã tăng lãi suất tổng cộng 1,5% nhằm sớm chặn đứng đà tăng giá cả, hiện ở ngưỡng nhanh nhất hơn 40 năm.

Các Thượng nghị sĩ đảng Cộng hòa thúc dục ông Powell sớm kéo giảm lạm phát, bên cạnh đó, họ cũng đặt ra nghi vấn liệu chính sách của Nhà Trắng, ví dụ như các quy định pháp lý đối với lĩnh vực năng lượng, có đang làm gia tăng áp lực giá cả.

“Lạm phát đang ảnh hưởng tiêu cực tới cuộc sống của nhiều người dân”, theo Thượng nghị sĩ John Kennedy. “Tình trạng đang rất hỗn loạn. Ông là một trong những nhân vật quyền lực nhất nước Mỹ, và có thể là toàn thế giới”, ông Kennedy nói.

Ông Powell nhấn mạnh chính sách tiền tệ thắt chặt là một công cụ hiệu quả để chống lại lạm phát, và nền kinh tế có sức chống chịu tốt trước các đợt tăng lãi suất.

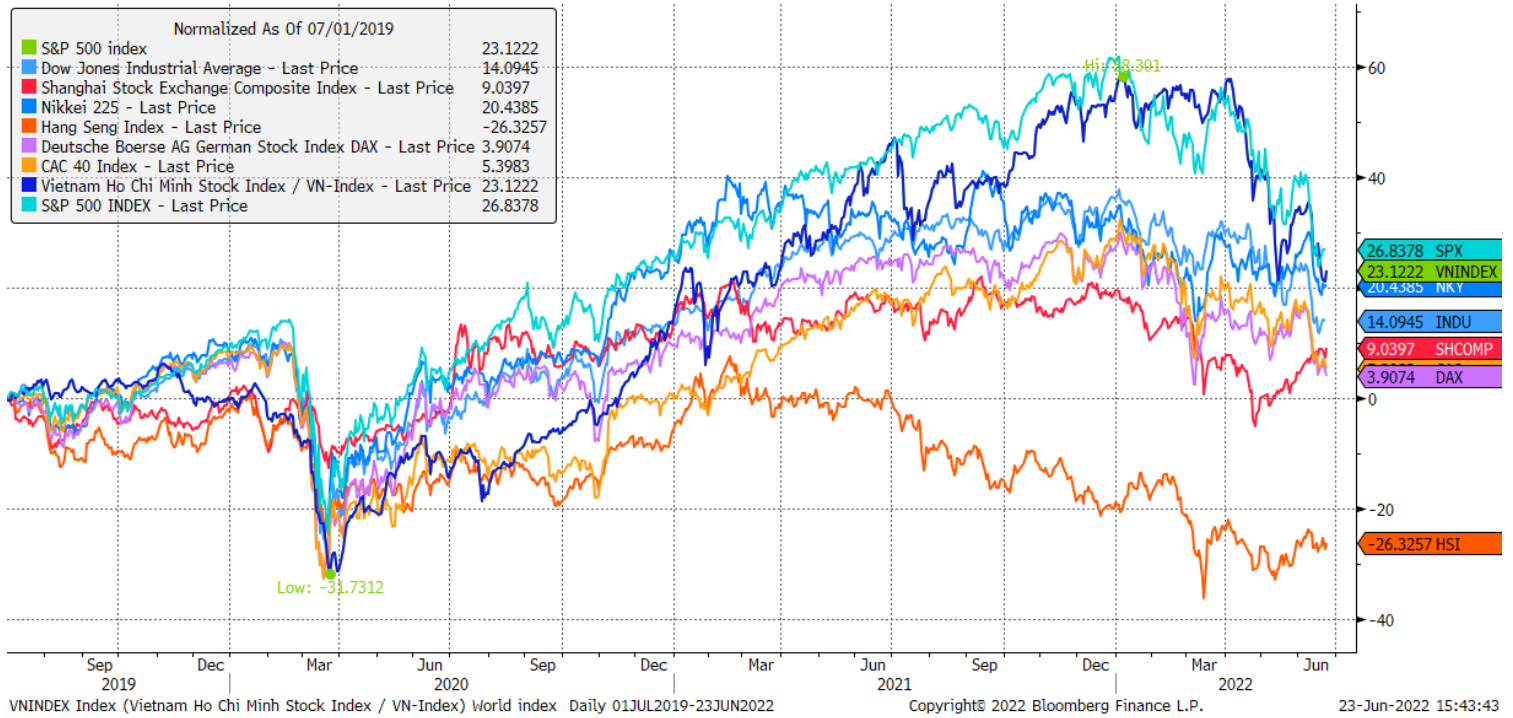
Tổng sản phẩm quốc nội (GDP) của Mỹ giảm 1,5% trong quý I so với cùng kỳ năm 2021 và được dự báo không tăng trưởng trong quý II này, theo ngân hàng dự trữ Atlanta. Doanh số bán nhà cũng đang trong xu hướng giảm và thị trường việc làm cũng cho thấy những dấu hiệu chậm lại trong bối cảnh mức thu nhập khẩu trừ lạm phát của người dân Mỹ giảm 3% so với năm trước đó.

Dù xuất hiện một số dấu hiệu giảm tốc của nền kinh tế, ông Powell và các nhà hoạch định chính sách tại Fed vẫn tiếp tục phát đi tín hiệu về những đợt tăng lãi suất trong thời gian tới. Các dự báo công bố sau cuộc họp tuần trước cho thấy Fed sẽ tăng lãi suất lên khoảng 3,4% vào cuối năm nay.

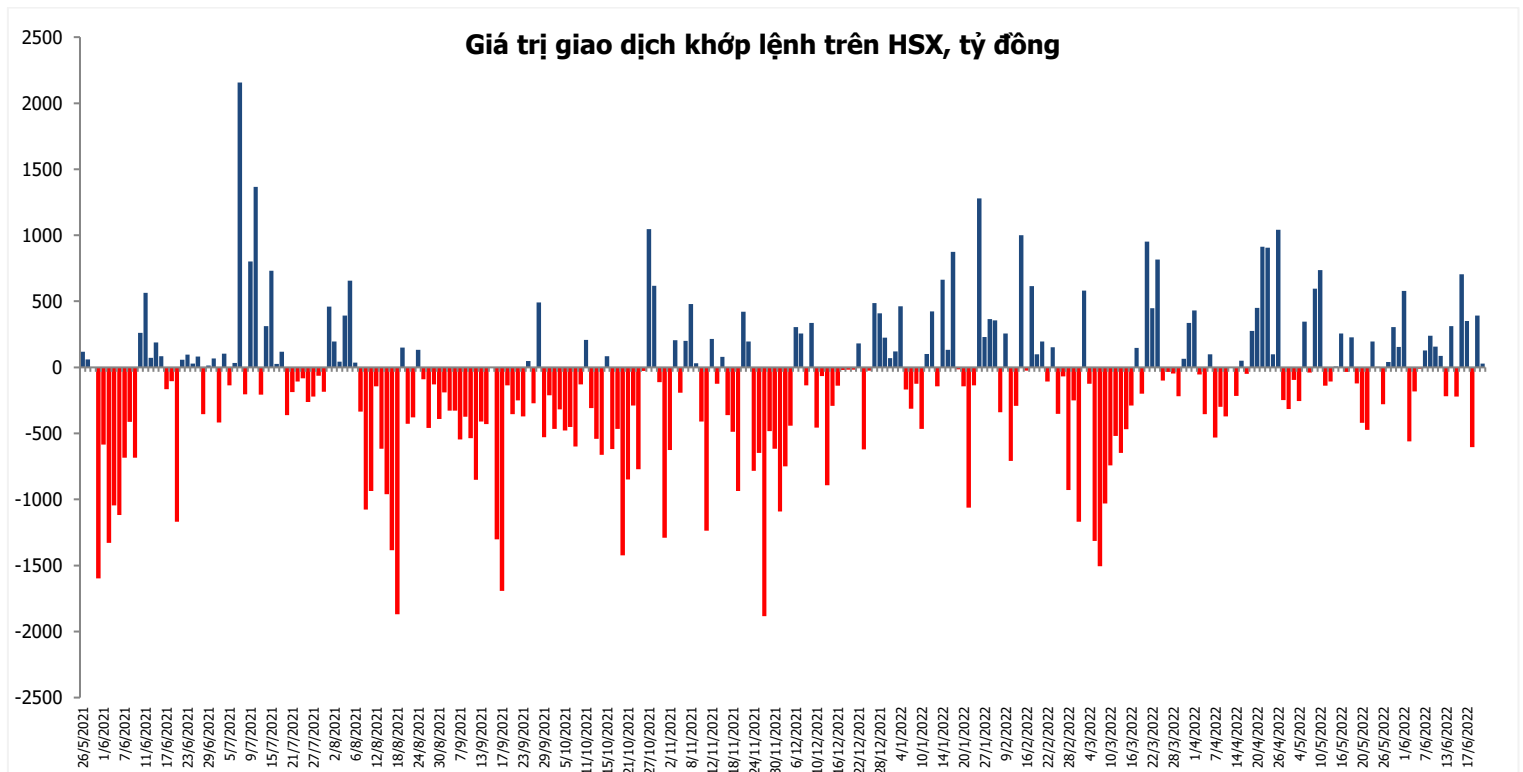
*Nguồn: Bloomberg.*

## Đồ thị so sánh VNINDEX và các thị trường quốc tế

### Stock Market Index - Major World Indices



## Đồ thị giá trị mua/bán ròng khớp lệnh của NĐTNN trên sàn HSX



Liên hệ Phòng nghiên cứu khách hàng cá nhân:

<b>Trần Hoàng Sơn</b>	<b>Trưởng bộ phận/Kiểm soát</b>	<a href="mailto:son.tranhoang@mbs.com.vn">son.tranhoang@mbs.com.vn</a>
<b>Ngô Quốc Hưng</b>	<b>Chuyên Viên Nghiên cứu cao cấp</b>	<a href="mailto:hung.ngoquoc@mbs.com.vn">hung.ngoquoc@mbs.com.vn</a>
<b>Phạm Văn Quỳnh</b>	<b>Chuyên viên Nghiên cứu</b>	<a href="mailto:quynh.phamvan@mbs.com.vn">quynh.phamvan@mbs.com.vn</a>
<b>Nguyễn Quỳnh Hoa</b>	<b>Chuyên viên Nghiên cứu</b>	<a href="mailto:hoa.nguyenquynh@mbs.com.vn">hoa.nguyenquynh@mbs.com.vn</a>
<b>Đặng Duy Việt</b>	<b>Chuyên viên Nghiên cứu</b>	<a href="mailto:viet.dangduy@mbs.com.vn">viet.dangduy@mbs.com.vn</a>
<b>Đinh Việt Long</b>	<b>Chuyên viên Nghiên cứu</b>	<a href="mailto:long.dinhviet@mbs.com.vn">long.dinhviet@mbs.com.vn</a>

**Hệ Thống Khuyến Nghị:** Hệ thống khuyến nghị của MBS được xây dựng dựa trên mức chênh lệch của giá mục tiêu 12 tháng và giá cổ phiếu trên thị trường tại thời điểm đánh giá

<b>Xếp hạng</b>	<b>Khi (giá mục tiêu – giá hiện tại)/giá hiện tại</b>
MUA	>=20%
KHẢ QUAN	Từ 10% đến 20%
PHÙ HỢP THỊ TRƯỜNG	Từ -10% đến +10%
KÉM KHẢ QUAN	Từ -10% đến - 20%
BÁN	<= -20%

## CÔNG TY CỔ PHẦN CHỨNG KHOÁN MB (MBS)

Được thành lập từ tháng 5 năm 2000 bởi Ngân hàng TMCP Quân đội (MB), Công ty CP Chứng khoán MB (MBS) là một trong 5 công ty chứng khoán đầu tiên tại Việt Nam, Sau nhiều năm không ngừng phát triển, MBS đã trở thành một trong những công ty chứng khoán hàng đầu Việt Nam cung cấp các dịch vụ bao gồm: môi giới, nghiên cứu và tư vấn đầu tư, nghiệp vụ ngân hàng đầu tư, và các nghiệp vụ thị trường vốn.

Mạng lưới chi nhánh và các phòng giao dịch của MBS đã được mở rộng và hoạt động có hiệu quả tại nhiều thành phố trọng điểm như Hà Nội, TP, HCM, Hải Phòng và các vùng chiến lược khác. Khách hàng của MBS bao gồm các nhà đầu tư cá nhân và tổ chức, các tổ chức tài chính và doanh nghiệp. Là thành viên Tập đoàn MB, MBS có nguồn lực lớn về con người, tài chính và công nghệ để có thể cung cấp cho Khách hàng các sản phẩm và dịch vụ phù hợp mà rất ít các công ty chứng khoán khác có thể cung cấp.

### MBS tự hào được nhìn nhận là:

- Công ty môi giới hàng đầu, đứng đầu thị phần môi giới từ năm 2009.
- Công ty nghiên cứu có tiếng nói trên thị trường với đội ngũ chuyên gia phân tích có kinh nghiệm, cung cấp các sản phẩm nghiên cứu về kinh tế và thị trường chứng khoán;
- Nhà cung cấp đáng tin cậy các dịch vụ về nghiệp vụ ngân hàng đầu tư cho các công ty quy mô vừa.

**Tuyên bố miễn trách nhiệm:** Bản quyền năm 2014 thuộc về Công ty CP Chứng khoán MB (MBS). Những thông tin sử dụng trong báo cáo được thu thập từ những nguồn đáng tin cậy và MBS không chịu trách nhiệm về tính chính xác của chúng. Quan điểm thể hiện trong báo cáo này là của (các) tác giả và không nhất thiết liên hệ với quan điểm chính thức của MBS. Không một thông tin cũng như ý kiến nào được viết ra nhằm mục đích quảng cáo hay khuyến nghị mua/bán bất kỳ chứng khoán nào. Báo cáo này không được phép sao chép, tái bản bởi bất kỳ cá nhân hoặc tổ chức nào khi chưa được phép của MBS.

### MBS HỘI SỞ

Tòa nhà MB, số 21 Cát Linh, Đống Đa, Hà Nội  
ĐT: + 84 24 7304 5688 - Fax: + 84 24 3726 2601  
Webiste: www.mbs.com.vn