

## MARKET STRATEGY DAILY: ĐÀ GIẢM Ở NHÓM CỔ PHIẾU ĐẦU CƠ VẪN CHƯA KẾT THÚC?

Báo cáo chi tiết 27/09/2021

### Diễn biến chỉ số VN-Index



### THỊ TRƯỜNG CƠ SỞ

	VNIndex	HNXIndex	Upcom
<b>Đóng cửa</b>	1324.99	353.01	95.76
<b>Thay đổi</b>	-26.18	-6.62	-2.31
<b>%Chg</b>	-1.94	-1.84	-2.36
<b>YTD</b>	20.03	73.79	28.62
<b>KLGD (tr.cp)</b>	778.44	155.86	109.56
<b>%Chg</b>	13.53	7.81	-56.04
<b>GTGD (tỷ đ)</b>	21,787.51	3,118.95	2,055.19
<i>Số mã tăng</i>	48	52	89
<i>Số mã giảm</i>	376	198	244
<i>Không đổi</i>	24	29	39
<b>Vốn hóa (ngh. tỷ đ)</b>	5066.38	410.48	1300.69
<b>PE</b>	16.10	19.68	46.33
<b>PB</b>	2.56	2.12	3.20
<b>NĐTNN Mua (tỷ đ)</b>	1,393.83	21.71	21.72
<b>NĐTNN Bán (tỷ đ)</b>	1,647.79	13.25	15.62
<b>Ròng</b>	-253.96	8.46	6.10

### THỊ TRƯỜNG HĐTTL

	Đóng cửa	Thay đổi	%Chg
<b>VN30-Index</b>	1439.2	-20.74	-1.42
<b>VN30F2110</b>	1449.90	0.00	0.00
<b>VN30F2111</b>	1448.00	0.00	0.00
<b>VN30F2112</b>	1447.40	0.00	0.00
<b>VN30F2203</b>	1444.10	0.00	0.00

### Diễn biến thị trường:

- Thị trường chứng khoán trong nước có phiên giảm mạnh kể từ phiên 24/8, dòng tiền thận trọng khiến thị trường trượt dốc trong phiên chiều, gần 400 cổ phiếu giảm giá trong đó có tới 48 mã giảm sàn trên sàn HSX khi đà giảm mạnh ở nhóm smallcap vẫn chưa có dấu hiệu dừng lại.
- Thanh khoản khớp lệnh trên sàn HSX phiên này tương đương với mức bình quân ở tuần trước, đạt 19.460 tỷ đồng.
- Chỉ số Vnindex đã giảm 100 điểm kể từ đỉnh (tương đương giảm 6,97%), phiên giảm hôm nay tương đương với phiên giảm thứ 2 từ đỉnh tháng 8. Nhịp giảm hiện tại đang bị chi phối bởi đà lao dốc kể từ đỉnh cao mới của nhóm midcap và smallcap, trong khi dòng tiền cũng thận trọng ở nhóm Vn30. Về kỹ thuật, chỉ số Vnindex đã để mất ngưỡng MA50 và dừng ngay ở ngưỡng Fibonacci 50% (1.324,9 điểm). Trong trường hợp thị trường để mất cả 2 ngưỡng hỗ trợ này trong phiên ngày mai, có thể áp lực bán sẽ còn gia tăng, nhà đầu tư nên hạn chế sử dụng đòn bẩy, không bình quân giá.

### Tin tức thế giới:

- Tỷ lệ tiêm chủng cao giúp các vấn đề cơ bản của nền kinh tế Ấn Độ tăng tốc trở lại. Lĩnh vực dịch vụ được nổi lại và hoạt động sản xuất vẫn giữ được đà tăng trưởng trong tháng Tám. Hai trong số tám chỉ số kinh tế của Ấn Độ được Bloomberg News theo dõi đã tăng tốc trong tháng trước, trong khi năm chỉ số giữ ổn định và một chỉ số chậm lại.

### Nhận định thị trường HĐTTL:

- Thị trường đã đóng cửa với sắc đỏ vào hôm nay khi áp lực bán mạnh ở nhóm đầu cơ chưa kết thúc, khiến tất cả các HĐTTL đóng cửa giảm từ 14,0 đến 18,0 điểm. Cụ thể, VN30F2109 giảm 1,1% còn 1.434 điểm, hiện đang thấp hơn 5,20 điểm so với chỉ số cơ sở VN30. Trong khi đó, tổng thanh khoản thị trường phiên hôm nay giảm 6,4% so với phiên liền trước, đạt 133.170 hợp đồng được khớp lệnh trong phiên.

## NHÓM NGÀNH

	%Chg	YTD
Tiện ích	-1.61	-0.88
Tài chính	-1.94	49.29
Công nghiệp	-2.05	20.45
Hàng TD thiết yếu	-3.13	0.71
Nguyên vật liệu	-1.47	63.95
Hàng TD không thiết yếu	-2.77	44.54
Năng lượng	-0.98	12.40
Y tế	-1.47	17.13
Công nghệ thông tin	-0.97	83.07
Bất động sản	-1.79	19.11

## Top CP tác động tăng lên VNIndex

Mã	Đóng cửa	%Chg	Đóng góp vào Index
VJC	129.00	3.20	0.60
VOS	21.65	6.91	0.06
SVC	79.90	6.39	0.05
PLX	50.10	0.20	0.03
PDN	94.40	5.83	0.03

## Top CP tác động giảm lên VNIndex

Mã	Đóng cửa	%Chg	Đóng góp vào Index
MSN	135.00	-5.20	-2.21
VHM	78.20	-1.76	-1.60
VCB	98.00	-1.51	-1.47
GVR	35.60	-3.78	-1.44
VNM	88.80	-2.09	-1.04

## Top NĐTNN mua ròng trên HSX

Mã	Đóng cửa	%Chg	GT ròng (tỷ VNĐ)
VNM	88.80	-2.09	108.51
VHM	78.20	-1.76	93.77
STB	26.50	-0.93	34.73
KBC	41.50	-6.00	31.30
VHC	48.00	-2.83	25.25

## Top NĐTNN bán ròng trên HSX

Mã	Đóng cửa	%Chg	GT ròng (tỷ VNĐ)
HPG	50.80	0.00	-139.33
VIC	86.10	-1.03	-66.62
VND	50.20	-4.56	-51.83
VCI	58.50	-6.40	-45.99
SSI	40.00	-4.31	-43.23

## NHẬN ĐỊNH THỊ TRƯỜNG: Đà giảm ở nhóm cổ phiếu đầu cơ vẫn chưa kết thúc?

Thị trường chứng khoán khu vực Châu Á trái chiều trong phiên đầu tuần khi nhà đầu tư chờ số liệu công nghiệp của Trung Quốc.

Thị trường Trung Quốc đi xuống với Shanghai Composite giảm 0,84%, Shenzhen Component cũng sụt 0,09%. Thị trường Hong Kong giảm nhẹ với chỉ số Hang Seng lùi 0,02%. Thị trường Nhật Bản giảm nhẹ 0,03% và New Zealand giảm 0,16%, trong khi các thị trường khác như: Hàn Quốc, Thái Lan, Đài loan, Australia,... đều tăng điểm.

Các chỉ số chính của thị trường chứng khoán Ấn Độ đạt mức cao chưa từng thấy, khi nhà đầu tư lạc quan rằng tốc độ tiêm chủng được đẩy nhanh sẽ giúp cải thiện mạnh mẽ hoạt động tại nền kinh tế lớn thứ ba thế giới... Nếu tính từ đáy trong đại dịch, chỉ số S&P BSE Sensex đến nay đã tăng gần 118%, còn chỉ số NSE Nifty 50 đã tăng 121%.

Chứng khoán khu vực Châu Âu mở cửa trong sắc xanh trên diện rộng, các hợp đồng tương lai của thị trường Mỹ cũng tăng điểm mạnh phiên đầu tuần khi lợi suất trái phiếu giảm.

Thị trường chứng khoán trong nước có phiên giảm mạnh kể từ phiên 24/8, dòng tiền thận trọng khiến thị trường trượt dốc trong phiên chiều, gần 400 cổ phiếu giảm giá trong đó có tới 48 mã giảm sàn trên sàn HSX khi đà giảm mạnh ở nhóm smallcap vẫn chưa có dấu hiệu dừng lại.

Dừng lúc đóng cửa, chỉ số VN-Index giảm 26,18 điểm (-1,94%) còn 1.324,99 điểm, bên cạnh đó chỉ số VN30 sụt 20,74 điểm (-1,42%) xuống 1.439,2 điểm. Độ rộng thị trường nghiêng về bên bán, toàn thị trường có 48 mã tăng/376 mã giảm, ở rổ VN30 có 2 mã tăng và 24 mã giảm. Nhóm midcap và Smallcap lần lượt giảm 3,37% và 3,56%.

Các cổ phiếu lớn đã gây áp lực lên thị trường phiên này là: MSN (-5,2%), VHM (-1,76%), VCB (-1,51%), GVR (-3,78%), VNM (-2,09%),... đã lần lượt nỗ lực tăng giá ở các cổ phiếu khác như: VJC (+3,2%), VOS (+6,9%), SVC (+6,39%), PLX (+0,2%), PDN (+5,83%),...

Thanh khoản khớp lệnh trên sàn HSX phiên này tương đương với mức bình quân ở tuần trước, đạt 19.460 tỷ đồng.

Giao dịch khối ngoại không thực sự tích cực khi họ tiếp tục bán ròng gần 240 tỷ đồng trên toàn thị trường. Lực bán tập trung chủ yếu vào HPG (-139 tỷ đồng), VIC (-67 tỷ đồng), VND (-52 tỷ đồng), VCI (-46 tỷ đồng), SSI (-43 tỷ đồng).

Tóm lại, chỉ số Vnindex đã giảm 100 điểm kể từ đỉnh (tương đương giảm 6,97%), phiên giảm hôm nay tương đương với phiên giảm thứ 2 từ đỉnh tháng 8. Nhịp giảm hiện tại đang bị chi phối bởi đà lao dốc kể từ đỉnh cao mới của nhóm midcap và smallcap, trong khi dòng tiền cũng thận trọng ở nhóm Vn30. Về kỹ thuật, chỉ số Vnindex đã để mất ngưỡng MA50 và dừng ngay ở ngưỡng Fibonacci 50% (1.324,9 điểm). Trong trường hợp thị trường để mất cả 2 ngưỡng hỗ trợ này trong phiên ngày mai, có thể áp lực bán sẽ còn gia tăng, nhà đầu tư nên hạn chế sử dụng đòn bẩy, không bình quân giá.

## Đồ thị kỹ thuật VNINDEX



VNINDEX Index (Vietnam Ho Chi Minh Stock Index / VN-Index) Đồ thị kỹ thuật VNINDEX

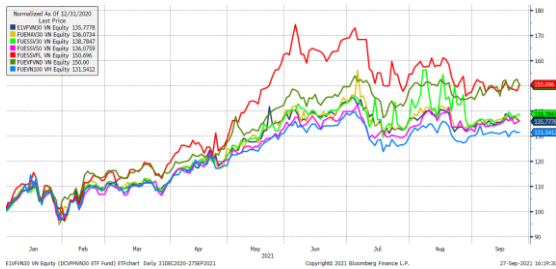
Copyright© 2021 Bloomberg Finance L.P.

27-Sep-2021 16:19:13

## Chỉ số tham chiếu

	Đóng cửa	%Chg	YTD
<b>VN30 Index</b>	1439.2	-1.42	34.41
<b>VNX50 Index</b>	2386.98	-1.49	35.17
<b>VNFinLead</b>	1986.95	-1.70	48.68
<b>VNDiamond</b>	1788.17	-2.14	49.57
<b>VN100 Index</b>	1347.41	-1.86	30.78

## Diễn biến các Quỹ ETF nội địa YTD



## ETFs nội địa

	Đóng cửa	%Chg	KLGD
<b>E1VFN30</b>	24.44	-0.65	1,370,300
<b>FUEMA30</b>	17.05	-0.87	75,800
<b>FUESSV30</b>	18.5	0.38	40,600
<b>FUESSV50</b>	21.5	0.47	39,800
<b>FUESSVFL</b>	20.57	1.83	57,900
<b>FUEVFVND</b>	25.8	-1.71	334,700
<b>FUEVN100</b>	18.35	0.11	33,000

## Dòng vốn NĐTNN qua ETFs nội

+/- Dòng vốn (tỷ đồng)	1 ngày	YTD
<b>E1VFN30</b>	-30.32	488.57
<b>FUEMA30</b>	-0.57	-28.25
<b>FUESSV30</b>	-0.49	-19.90
<b>FUESSV50</b>	0.01	-16.23
<b>FUESSVFL</b>	0.20	692.31
<b>FUEVFVND</b>	-2.82	2,666.56
<b>FUEVN100</b>	0.00	-34.37

## Dòng vốn NĐTNN qua ETFs ngoại

+/- Dòng vốn (tr. USD)	1 ngày	YTD
<b>VanEck Vectors VN</b>	0.00	41.57
<b>Xtrackers FTSE VN</b>	-2.19	-57.51
<b>Fubon FTSE VN</b>	0.00	249.04
<b>Premia MSCI VN</b>	0.00	-1.01
<b>Kim KINDEX VN VN30</b>	0.00	-79.09
<b>Kim K. VN VN30 Futures</b>	0.00	-1.11
<b>Asian Growth CUBS</b>	0.00	12.75

## Xu hướng dòng vốn ETFs

Thị trường tiếp tục chịu áp lực bán mạnh khiến các chỉ số tham chiếu đều đóng cửa trong sắc đỏ. Cụ thể, VN30 Index đóng cửa giảm 1,42%, VN100 Index giảm 1,86%, trong khi VN Diamond giảm 2,14% và VN FinLead giảm 1,70%.

Bên cạnh đó, các chứng chỉ quỹ ETFs tiếp tục diễn biến trái chiều. Cụ thể, E1VFN30 tham chiếu VN30 index giảm 0,65%, FUESSVFL tham chiếu VN FinLead index tăng 1,83%, FUEVFVND tham chiếu VN Diamond index đóng cửa giảm 1,71%.

Tổng khối lượng giao dịch ETFs trên thị trường tăng 181,04% so với phiên liền trước, chỉ đạt hơn 1,95 triệu chứng chỉ quỹ được khớp lệnh trong phiên, tương đương tổng giá trị khoảng 46,97 tỷ đồng. Trong đó thanh khoản tập trung chủ yếu ở E1VFN30 (33,59 tỷ đồng) và FUEVFVND (8,70 tỷ đồng)...

Giao dịch khối ngoại diễn biến không mấy tích cực, khi nhà đầu tư nước ngoài bán ròng 33,99 tỷ đồng qua kênh ETFs nội trong phiên giao dịch hôm nay. Lực bán tập trung chủ yếu vào FUEVFVND (-2,82 tỷ đồng), E1VFN30 (-30,32 tỷ đồng)... Ở chiều ngược lại, họ mua ròng FUESSVFL (+0,20 tỷ đồng),...

## THỊ TRƯỜNG THẾ GIỚI

Chỉ số	Điểm số	%Chg	YTD
Dow Jones	34,798.0	0.10	13.69
S&P500	4,455.5	0.15	18.62
VIX	17.9	0.62	-21.49
DJ Futures	34,830.0	0.45	14.21
S&P Futures	4,470.4	0.33	19.03
Nikkei 225	30,240.1	-0.03	10.19
KOSPI	3,133.6	0.27	9.05
Shanghai	3,582.8	-0.84	3.16
Hang Seng	24,208.8	0.07	-11.10
ASX	7,384.2	0.57	12.10
FTSE 100	7,071.2	0.28	9.45
DAX	15,672.3	0.90	14.24
CAC40	6,678.9	0.61	20.31

## THỊ TRƯỜNG HÀNG HÓA

	Giá (USD)	%Chg	YTD
Vàng	1751.43	0.06	-7.74
Dầu WTI	75.02	1.41	54.62
Dầu Brent	79.21	1.43	52.92

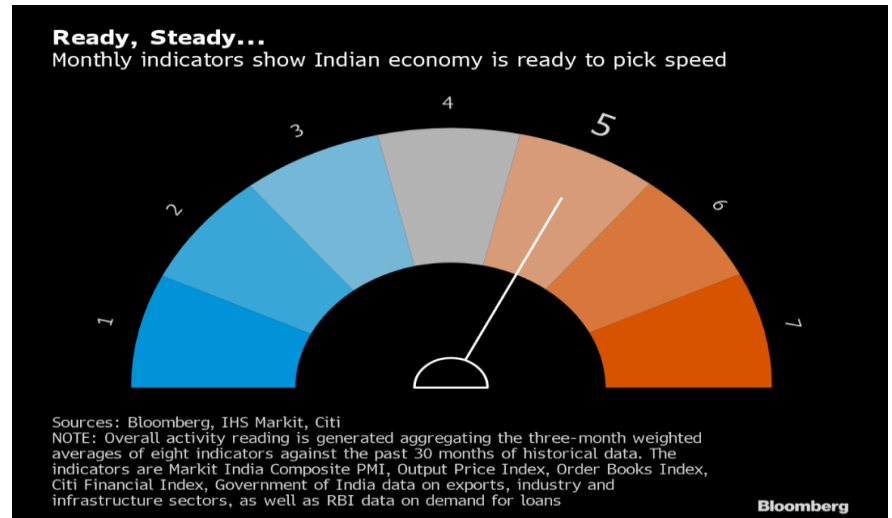
## THỊ TRƯỜNG NGOẠI TỆ

	Giá	%Chg	YTD
BBDXY*	1154.52	0.05	3.05
USD/JPY	110.91	-0.16	-6.91
USD/CNY	6.4613	0.08	1.02
EUR/USD	1.1697	-0.20	-4.25
GBP/USD	1.3699	0.15	0.21

(\* ) Bloomberg Dollar Spot Index

## Tin tức thế giới: Tỷ lệ tiêm chủng cao giúp các vấn đề cơ bản của nền kinh tế Ấn Độ tăng tốc trở lại.

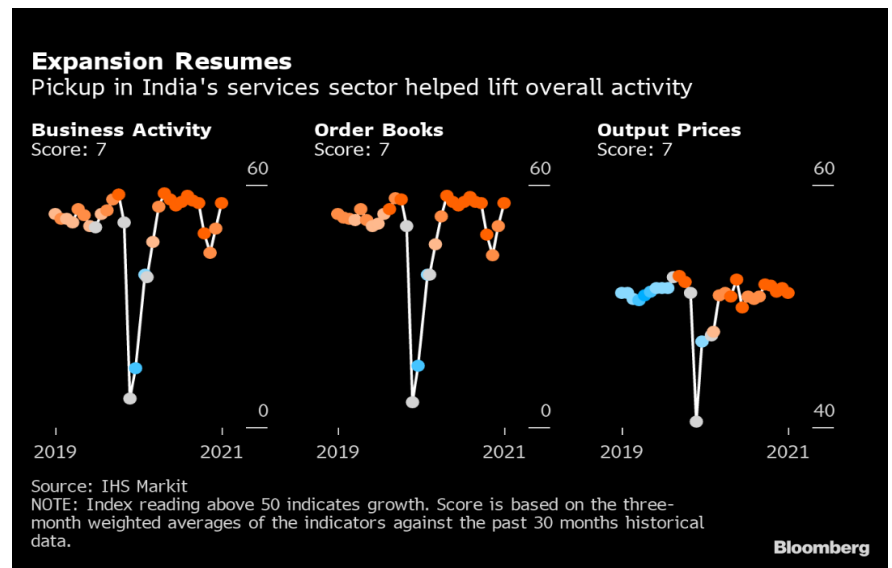
Nền kinh tế Ấn Độ có tín hiệu tăng tốc trở lại nhờ lĩnh vực dịch vụ được nối lại và hoạt động sản xuất vẫn giữ được đà tăng trưởng trong tháng Tám. Hai trong số tám chỉ số kinh tế của Ấn Độ được Bloomberg News theo dõi đã tăng tốc trong tháng trước, trong khi năm chỉ số giữ ổn định và một chỉ số chậm lại.



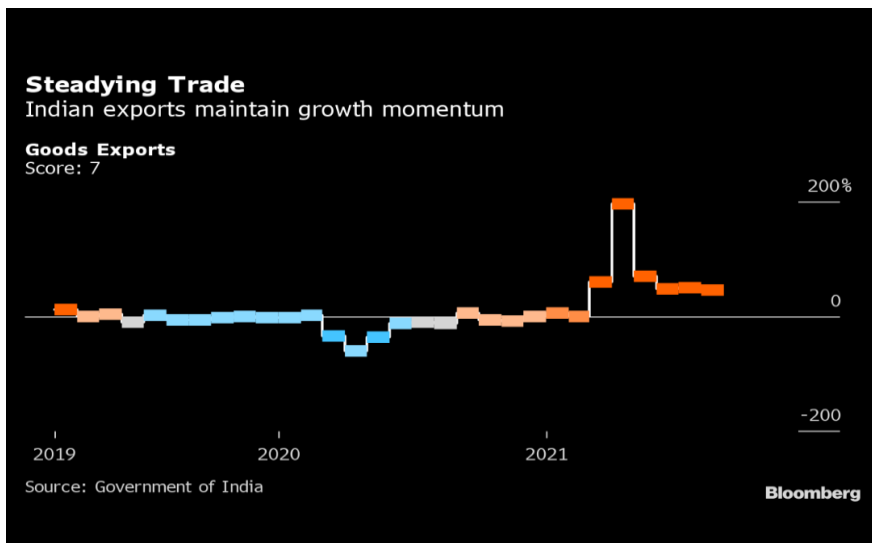
Sự mở rộng hàng tháng trong các lĩnh vực dịch vụ và hoạt động sản xuất khi các trường hợp Covid-19 mới tương đối thấp và sự đẩy mạnh trong tốc độ tiêm chủng - hơn 834 triệu liều đã được sử dụng cho đến nay tại quốc gia 1,3 tỷ dân.

### Hoạt động kinh doanh

Các nhà quản lý nhà máy ở Ấn Độ đã báo cáo sự tăng trưởng trong các đơn đặt hàng mới vào tháng trước, giúp các doanh nghiệp giữ được dự báo tăng trưởng lạc quan. Một cuộc khảo sát tương tự về dịch vụ các nhà quản lý mua hàng đã cho thấy sự tự tin trở lại của doanh nghiệp trong bối cảnh việc kiểm chế vi rút được nới lỏng. Điều đó đã tạo ra chỉ số tổng hợp để mở rộng tăng lần đầu tiên sau bốn tháng.

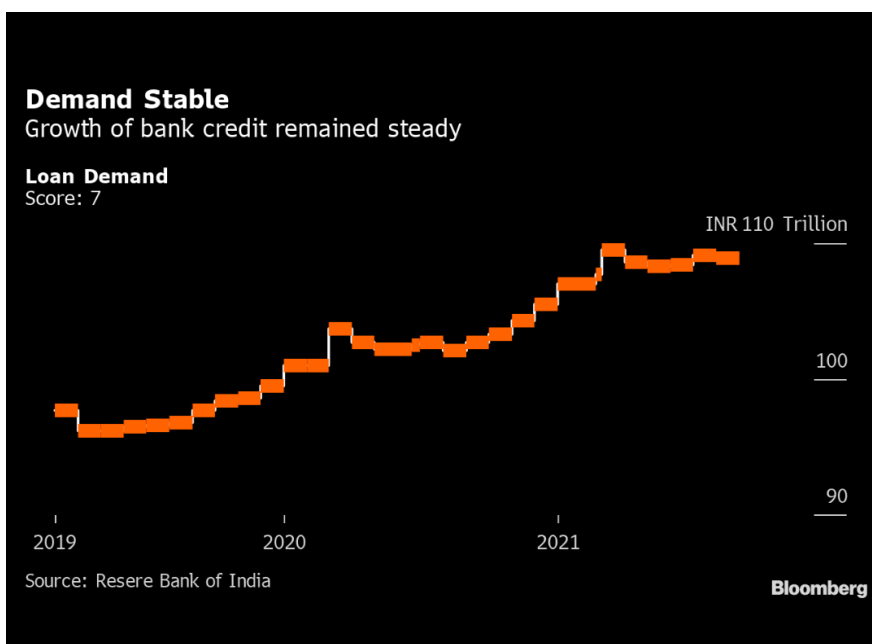


**Xuất khẩu**



Xuất khẩu với tốc độ ổn định khoảng 46% so với cùng kỳ năm ngoái vào tháng 8, mặc dù mức tăng trưởng cao chủ yếu là do ảnh hưởng của sự suy giảm trong giai đoạn đầu năm. Dữ liệu từ các cường quốc xuất khẩu khác cho thấy một xu hướng khác nhau, với Hàn Quốc báo cáo xuất khẩu tăng trưởng nhanh hơn và Việt Nam chứng kiến sự sụt giảm mạnh do sự gián đoạn do dịch Covid gây ra.

**Hoạt động của Người tiêu dùng**

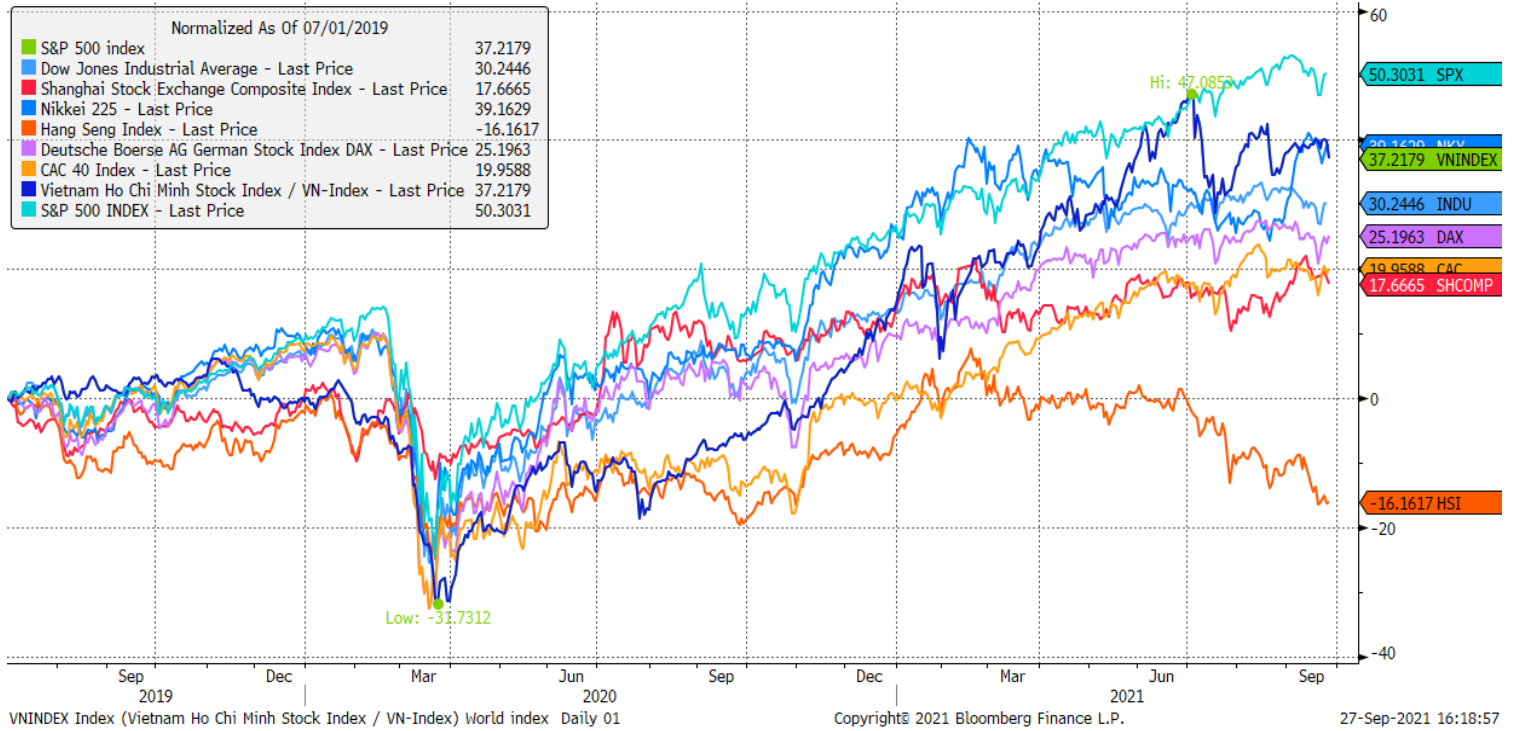


Dữ liệu của ngân hàng trung ương cho thấy tín dụng ngân hàng tăng lên 6,7% trong tháng 8 so với một năm trước đó, cao hơn một chút so với mức 6,5% được thấy vào giữa tháng 7. Dự địa cho tín dụng tốt hơn khi điều kiện thanh khoản vẫn còn thặng dư trong tháng trước.

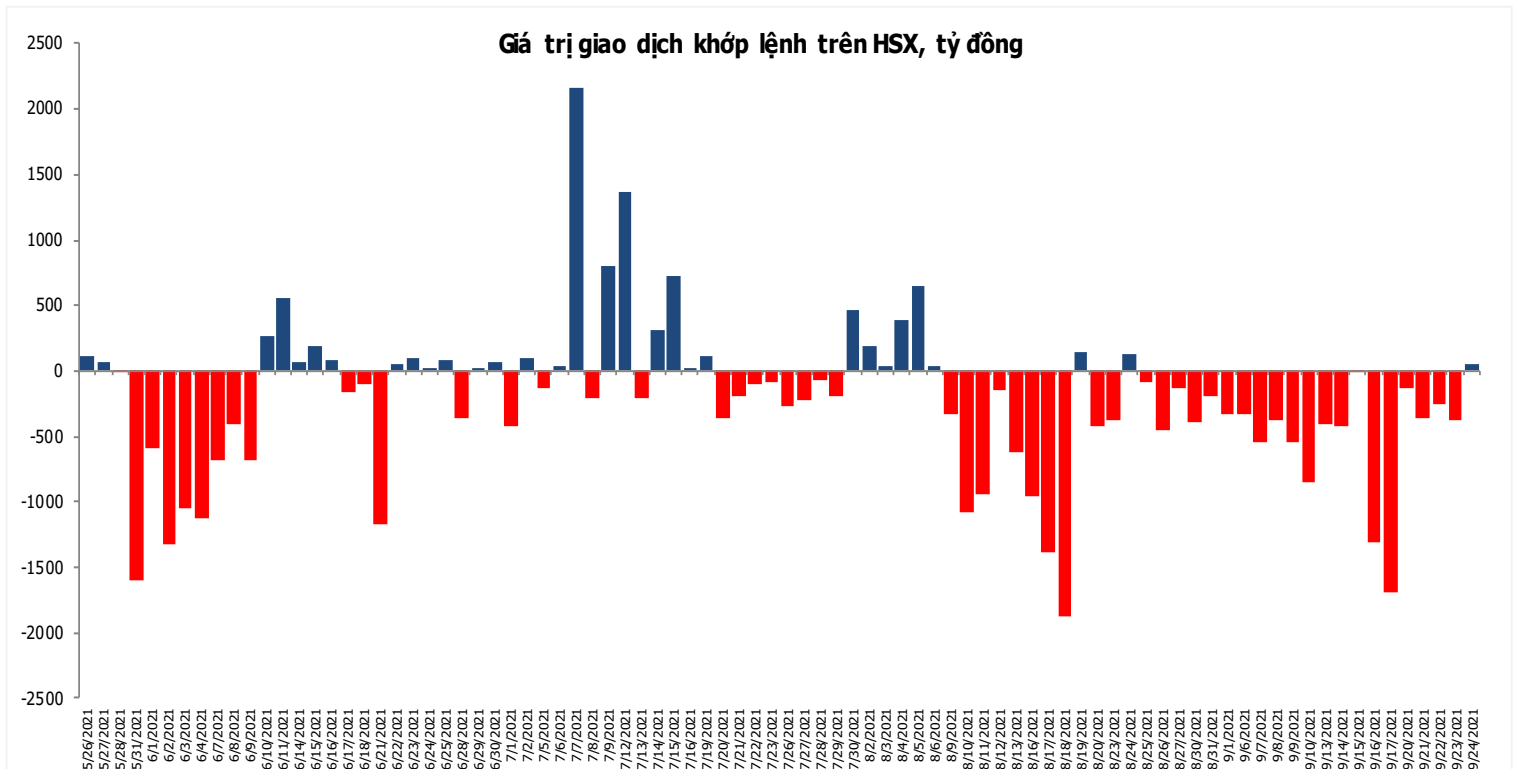
*Nguồn: Bloomberg.*

## Đồ thị so sánh VNINDEX và các thị trường quốc tế

Stock Market Index - Major World Indices



## Đồ thị giá trị mua/bán ròng khớp lệnh của NĐTNN trên sàn HSX



Liên hệ Phòng nghiên cứu khách hàng cá nhân:

Trần Hoàng Sơn	Trưởng bộ phận/Kiểm soát	<a href="mailto:son.tranhoang@mbs.com.vn">son.tranhoang@mbs.com.vn</a>
Ngô Quốc Hưng	Chuyên Viên Nghiên cứu cao cấp	<a href="mailto:hung.ngoquoc@mbs.com.vn">hung.ngoquoc@mbs.com.vn</a>
Phạm Văn Quỳnh	Chuyên viên Nghiên cứu	<a href="mailto:quynh.phamvan@mbs.com.vn">quynh.phamvan@mbs.com.vn</a>
Nguyễn Quỳnh Hoa	Chuyên viên Nghiên cứu	<a href="mailto:hoa.nguyenquynh@mbs.com.vn">hoa.nguyenquynh@mbs.com.vn</a>
Nguyễn Hòa Hợp	Chuyên viên Nghiên cứu	<a href="mailto:hop.nguyenhoa@mbs.com.vn">hop.nguyenhoa@mbs.com.vn</a>
Đặng Duy Việt	Chuyên viên Nghiên cứu	<a href="mailto:viet.dangduy@mbs.com.vn">viet.dangduy@mbs.com.vn</a>

**Hệ Thống Khuyến Nghị:** Hệ thống khuyến nghị của MBS được xây dựng dựa trên mức chênh lệch của giá mục tiêu 12 tháng và giá cổ phiếu trên thị trường tại thời điểm đánh giá

Xếp hạng	Khi (giá mục tiêu – giá hiện tại)/giá hiện tại
MUA	$\geq 20\%$
KHẢ QUAN	Từ 10% đến 20%
PHÙ HỢP THỊ TRƯỜNG	Từ -10% đến +10%
KÉM KHẢ QUAN	Từ -10% đến -20%
BÁN	$\leq -20\%$

## CÔNG TY CỔ PHẦN CHỨNG KHOÁN MB (MBS)

Được thành lập từ tháng 5 năm 2000 bởi Ngân hàng TMCP Quân đội (MB), Công ty CP Chứng khoán MB (MBS) là một trong 5 công ty chứng khoán đầu tiên tại Việt Nam, Sau nhiều năm không ngừng phát triển, MBS đã trở thành một trong những công ty chứng khoán hàng đầu Việt Nam cung cấp các dịch vụ bao gồm: môi giới, nghiên cứu và tư vấn đầu tư, nghiệp vụ ngân hàng đầu tư, và các nghiệp vụ thị trường vốn.

Mạng lưới chi nhánh và các phòng giao dịch của MBS đã được mở rộng và hoạt động có hiệu quả tại nhiều thành phố trọng điểm như Hà Nội, TP, HCM, Hải Phòng và các vùng chiến lược khác. Khách hàng của MBS bao gồm các nhà đầu tư cá nhân và tổ chức, các tổ chức tài chính và doanh nghiệp. Là thành viên Tập đoàn MB, MBS có nguồn lực lớn về con người, tài chính và công nghệ để có thể cung cấp cho Khách hàng các sản phẩm và dịch vụ phù hợp mà rất ít các công ty chứng khoán khác có thể cung cấp.

### MBS tự hào được nhìn nhận là:

- Công ty môi giới hàng đầu, đứng đầu thị phần môi giới từ năm 2009.
- Công ty nghiên cứu có tiếng nói trên thị trường với đội ngũ chuyên gia phân tích có kinh nghiệm, cung cấp các sản phẩm nghiên cứu về kinh tế và thị trường chứng khoán;
- Nhà cung cấp đáng tin cậy các dịch vụ về nghiệp vụ ngân hàng đầu tư cho các công ty quy mô vừa.

**Tuyên bố miễn trách nhiệm:** Bản quyền năm 2014 thuộc về Công ty CP Chứng khoán MB (MBS). Những thông tin sử dụng trong báo cáo được thu thập từ những nguồn đáng tin cậy và MBS không chịu trách nhiệm về tính chính xác của chúng. Quan điểm thể hiện trong báo cáo này là của (các) tác giả và không nhất thiết liên hệ với quan điểm chính thức của MBS. Không một thông tin cũng như ý kiến nào được viết ra nhằm mục đích quảng cáo hay khuyến nghị mua/bán bất kỳ chứng khoán nào. Báo cáo này không được phép sao chép, tái bản bởi bất kỳ cá nhân hoặc tổ chức nào khi chưa được phép của MBS.

### MBS HỢI SỞ

Tòa nhà MB, số 21 Cát Linh, Đống Đa, Hà Nội  
ĐT: + 84 24 7304 5688 - Fax: + 84 24 3726 2601  
Webiste: [www.mbs.com.vn](http://www.mbs.com.vn)