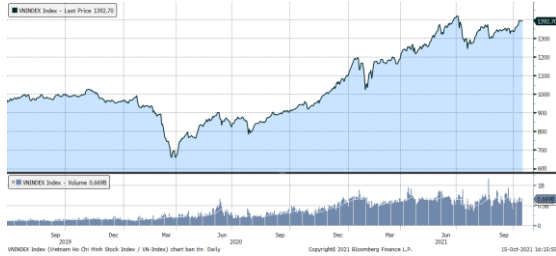


## MARKET STRATEGY DAILY: THANH KHOẢN TĂNG, CHỈ SỐ VẪN CHƯA VƯỢT ĐƯỢC NGƯỠNG TÂM LÝ 1.400 ĐIỂM ?

Báo cáo chi tiết 15/10/2021

### Diễn biến chỉ số VN-Index



### THỊ TRƯỜNG CƠ SỞ

	VNIndex	HNXIndex	Upcom
<b>Đóng cửa</b>	1392.7	384.84	99.44
<b>Thay đổi</b>	0.85	-0.01	0.15
<b>%Chg</b>	0.06	0.00	0.16
<b>YTD</b>	26.17	89.46	33.56
<b>KLGD (tr.cp)</b>	784.51	118.83	186.31
<b>%Chg</b>	7.52	-3.92	52.41
<b>GTGD (tỷ đ)</b>	22,093.07	2,695.81	2,910.58
<i>Số mã tăng</i>	206	114	280
<i>Số mã giảm</i>	216	108	145
<i>Không đổi</i>	51	65	92
<b>Vốn hóa (ngh. tỷ đ)</b>	5396.30	379.53	1386.86
<b>PE</b>	16.85	23.99	46.22
<b>PB</b>	2.69	2.38	3.31
<b>NĐTNN Mua (tỷ đ)</b>	1,380.93	43.92	67.30
<b>NĐTNN Bán (tỷ đ)</b>	1,297.63	65.15	92.91
<b>Ròng</b>	83.30	-21.23	-25.61

### THỊ TRƯỜNG HĐTTL

	Đóng cửa	Thay đổi	%Chg
<b>VN30-Index</b>	1504.84	1.46	0.10
<b>VN30F2110</b>	1504.50	-1.40	-0.09
<b>VN30F2111</b>	1501.10	-0.90	-0.06
<b>VN30F2112</b>	1501.00	1.00	0.07
<b>VN30F2203</b>	1494.60	-4.60	-0.31

### Diễn biến thị trường:

- Thị trường trong nước khép lại một tuần tăng điểm nhưng vẫn chưa dứt điểm được ngưỡng cản tâm lý 1.400 điểm. Thanh khoản tuần này cũng tích cực hơn so với tuần trước tuy nhiên dòng tiền sôi động ở nhóm cổ phiếu vừa và nhỏ, cả 2 nhóm này đều duy trì được đà tăng và đang ở mức cao lịch sử (theo giá đóng cửa).
- Thanh khoản khớp lệnh trên sàn HSX phiên này tương đương với phiên hôm qua, đạt 20.512 tỷ đồng. Tính chung cả tuần, thanh khoản khớp lệnh tăng gần 10% so với tuần trước đó.
- Thị trường loay hoay vượt ngưỡng tâm lý 1.400 điểm trong phần lớn thời gian của tuần này. Thanh khoản thị trường tuy có tăng so với tuần trước nhưng hoạt động ở nhóm cổ phiếu vừa và nhỏ, trong khi đó nhóm VN30 vẫn chưa bút phá thành công đỉnh tháng 8 đã gây lực cản cho thị trường chung. Về kỹ thuật, xu hướng tăng của thị trường vẫn không thay đổi, nhà đầu tư đang quan tâm đến cổ phiếu cụ thể nhiều hơn so với việc nhìn chỉ số khi báo cáo kết quả kinh doanh đang xuất hiện ngày càng nhiều hơn.

### Tin tức thế giới:

- Giá dầu sẽ ở mức cao trong vài năm tới đây, khi nhu cầu tăng mạnh mà nguồn cung vẫn thắt chặt – Giám đốc nghiên cứu Damien Courvalin của ngân hàng Mỹ Goldman Sachs nhận định. Ông Courvalin nói trong một cuộc trả lời phỏng vấn hãng tin CNBC ngày 14/10: "Đây không phải là một cú sốc mùa đông mang tính tạm thời như trường hợp có thể đối với khí đốt. Đây thực chất là sự khởi đầu của một cuộc định giá lại đối với dầu thô".

### Nhận định thị trường HĐTTL:

- Thị trường không giữ được sắc xanh vào cuối phiên khiến các HĐTTL đóng cửa biến động từ -4,60 đến 1,00 điểm. Cụ thể, VN30F2110 giảm 0,09% còn 1.504,50 điểm, hiện đang thấp hơn 0,34 điểm so với chỉ số cơ sở VN30. Trong khi đó, tổng thanh khoản thị trường phiên hôm nay giảm 17% so với phiên liền trước, đạt 148.431 hợp đồng được khớp lệnh trong phiên.

## NHÓM NGÀNH

	%Chg	YTD
Tiện ích	0.03	12.36
Tài chính	0.39	52.22
Công nghiệp	-0.39	30.34
Hàng TD thiết yếu	-0.11	4.16
Nguyên vật liệu	1.10	85.20
Hàng TD không thiết yếu	-0.44	53.71
Năng lượng	-0.37	25.33
Y tế	-0.03	18.37
Công nghệ thông tin	0.17	96.05
Bất động sản	-0.21	26.18

## Top CP tác động tăng lên VNIndex

Mã	Đóng cửa	%Chg	Đóng góp vào Index
VPB	37.50	1.49	0.64
HPG	57.30	0.88	0.58
SAB	162.80	1.75	0.47
OCB	25.70	4.68	0.43
TPB	43.55	2.96	0.39

## Top CP tác động giảm lên VNIndex

Mã	Đóng cửa	%Chg	Đóng góp vào Index
SHB	27.55	-5.00	-0.69
VJC	131.70	-2.01	-0.37
MSN	141.00	-0.77	-0.33
VHM	78.70	-0.25	-0.22
PDR	91.30	-1.83	-0.21

## Top NĐTNN mua ròng trên HSX

Mã	Đóng cửa	%Chg	GT ròng (tỷ VND)
HSG	49.75	2.68	94.19
VHM	78.70	-0.25	58.31
VNM	90.00	0.00	51.72
DIG	37.40	0.00	43.04
DPM	42.75	1.79	39.22

## Top NĐTNN bán ròng trên HSX

Mã	Đóng cửa	%Chg	GT ròng (tỷ VND)
PAN	31.85	1.76	-107.72
KBC	45.20	-1.09	-97.22
SHB	27.55	-5.00	-41.87
MSN	141.00	-0.77	-39.70
SBT	21.60	-0.92	-37.62

## NHẬN ĐỊNH THỊ TRƯỜNG: THANH KHOẢN TĂNG, CHỈ SỐ VẪN CHƯA VƯỢT ĐƯỢC NGƯỠNG TÂM LÝ 1.400 ĐIỂM ?

Chứng khoán châu Á đồng loạt đi lên sau phiên khởi sắc của phố wall đêm qua.

Thị trường Trung Quốc đi lên với Shanghai Composite tăng 0,4%, Shenzhen Component tăng 0,52%. Thị trường Hong Kong giao dịch trở lại sau hai ngày nghỉ vì bão, Hang Seng tăng 0,94%. Thị trường Nhật Bản và Đài loan có phiên tăng mạnh, lần lượt 1,81% và 2,4%. Bên cạnh đó, các thị trường khác như Australia và Hàn Quốc cũng đi lên trong phiên này.

Đêm qua, thị trường chứng khoán Mỹ tăng mạnh khi nhà đầu tư đón nhận một loạt báo cáo kết quả kinh doanh khả quan hơn dự báo từ các công ty niêm yết lớn. Thị trường phiên này còn được nâng đỡ bởi báo cáo từ Bộ Lao động Mỹ cho thấy số đơn xin trợ cấp thất nghiệp lần đầu tuần qua giảm còn 293.000, đánh dấu lần đầu tiên giảm dưới mức 300.000 kể từ khi đại dịch bắt đầu.

Thị trường trong nước khép lại một tuần tăng điểm nhưng vẫn chưa dứt điểm được ngưỡng cản tâm lý 1.400 điểm. Thanh khoản tuần này cũng tích cực hơn so với tuần trước tuy nhiên dòng tiền sôi động ở nhóm cổ phiếu vừa và nhỏ, cả 2 nhóm này đều duy trì được đà tăng và đang ở mức cao lịch sử (theo giá đóng cửa).

Dừng lúc đóng cửa, chỉ số VN-Index tăng nhẹ 0,85 điểm (+0,06%) lên 1.392,7 điểm, trong khi chỉ số VN30 cũng tăng 1,46 điểm (+0,1%) đạt 1.504,84 điểm. Độ rộng thị trường ở mức trung tính, toàn thị trường có 207 mã tăng/215 mã giảm, ở rổ VN30 có 11 mã tăng và 18 mã giảm. Nhóm midcap và smallcap đạt các mức cao mới với mức tăng lần lượt 0,23% và 0,60%.

Các cổ phiếu lớn đã hỗ trợ thị trường đi lên phiên này là: VPB (+1,49%), HPG (+0,88%), SAB (+1,75%), OCB (+4,68%), TPB (+2,96%),... đã bù đắp áp lực giảm giá ở các cổ phiếu khác như: SHB (-5%), VJC (-2,01%), MSN (-0,77%), VHM (-0,25%), PDR (-1,83%),...

Thanh khoản khớp lệnh trên sàn HSX phiên này tương đương với phiên hôm qua, đạt 20.512 tỷ đồng. Tính chung cả tuần, thanh khoản khớp lệnh tăng gần 10% so với tuần trước đó.

Giao dịch khối ngoại hôm nay trở thành điểm sáng khi trở lại mua ròng nhẹ trên toàn thị trường với giá trị hơn 36 tỷ đồng. Nhà đầu tư ngoại tập trung mua ròng tại các cổ phiếu như HSG, VHM, VNM trong khi bán ròng tại các cổ phiếu PAN, KBC, SHB, MSN...

Tóm lại, thị trường loay hoay vượt ngưỡng tâm lý 1.400 điểm trong phần lớn thời gian của tuần này. Thanh khoản thị trường tuy có tăng so với tuần trước nhưng hoạt động ở nhóm cổ phiếu vừa và nhỏ, trong khi đó nhóm VN30 vẫn chưa bứt phá thành công đỉnh tháng 8 đã gây lực cản cho thị trường chung. Về kỹ thuật, xu hướng tăng của thị trường vẫn không thay đổi, nhà đầu tư đang quan tâm đến cổ phiếu cụ thể nhiều hơn so với việc nhìn chỉ số khi báo cáo kết quả kinh doanh đang xuất hiện ngày càng nhiều hơn.

## Đồ thị kỹ thuật VNINDEX



VNINDEX Index (Vietnam Ho Chi Minh Stock Index / VN-Index) Đồ thị kỹ thuật VNINDEX

Copyright© 2021 Bloomberg Finance L.P.

15-Oct-2021 16:16:24

## Chỉ số tham chiếu

	Đóng cửa	%Chg	YTD
VN30 Index	1504.84	0.10	40.54
VNX50 Index	2499.37	-0.01	41.53
VN FinLead	2028.2	0.52	51.76
VN Diamond	1899.21	0.05	58.86
VN100 Index	1414.44	0.12	37.28

## Diễn biến các Quỹ ETF nội địa YTD



## ETFs nội địa

	Đóng cửa	%Chg	KLGD
E1VFN30	25.34	0.56	265,200
FUEMA30	17.73	0.23	16,200
FUESSV30	18.78	-3.64	30,800
FUESSV50	22	0.05	41,600
FUESSVFL	20.35	-0.93	20,800
FUEVFVND	27.2	0.18	588,200
FUEVN100	19	0.16	34,100

## Dòng vốn NĐTNN qua ETFs nội

+/- Dòng vốn (tỷ đồng)	1 ngày	YTD
E1VFN30	2.80	419.04
FUEMA30	-0.20	-35.93
FUESSV30	-0.53	-20.77
FUESSV50	-0.02	-16.14
FUESSVFL	-0.06	689.42
FUEVFVND	12.02	2,618.97
FUEVN100	-0.06	-39.05

## Dòng vốn NĐTNN qua ETFs ngoại

+/- Dòng vốn (tr. USD)	1 ngày	YTD
VanEck Vectors VN	0.00	40.60
Xtrackers FTSE VN	0.00	-70.45
Fubon FTSE VN	-3.61	236.12
Premia MSCI VN	0.00	-0.49
Kim KINDEX VN VN30	0.00	-79.09
Kim K. VN VN30 Futures	0.00	-1.11
Asian Growth CUBS	0.00	12.75

## Xu hướng dòng vốn ETFs

Thị trường tăng điểm trở lại giúp hầu hết các chỉ số tham chiếu đóng cửa với sắc xanh. Cụ thể, VN30 Index đóng cửa tăng 0,10%, VN100 Index tăng 0,12%, trong khi VN Diamond tăng 0,05% và VN FinLead tăng 0,52%.

Bên cạnh đó, các chứng chỉ quỹ ETFs cũng diễn biến khá tích cực. Cụ thể, E1VFN30 tham chiếu VN30 index tăng 0,56%, FUESSVFL tham chiếu VN FinLead index giảm 0,93%, FUEVFVND tham chiếu VN Diamond index đóng cửa tăng 0,18%.

Tổng khối lượng giao dịch ETFs trên thị trường giảm 44,03% so với phiên liền trước, đạt hơn 1,00 triệu chứng chỉ quỹ được khớp lệnh trong phiên, tương đương tổng giá trị khoảng 25,56 tỷ đồng. Trong đó thanh khoản tập trung chủ yếu ở E1VFN30 (6,72 tỷ đồng) và FUEVFVND (15,99 tỷ đồng)...

Giao dịch khối ngoại diễn biến tích cực hơn, khi nhà đầu tư nước ngoài mua ròng 13,96 tỷ đồng qua kênh ETFs nội trong phiên giao dịch hôm nay. Lực mua tập trung chủ yếu vào FUEVFVND (+12,02 tỷ đồng), E1VFN30 (+2,80 tỷ đồng),...



## THỊ TRƯỜNG THẾ GIỚI

Chỉ số	Điểm số	%Chg	YTD
Dow Jones	34,912.6	1.56	14.07
S&P500	4,438.3	1.71	18.16
VIX	16.8	-0.53	-26.29
DJ Futures	34,897.0	0.32	14.43
S&P Futures	#N/A N/A	#N/A N/A	#N/A N/A
Nikkei 225	29,068.6	1.81	5.92
KOSPI	3,015.1	0.88	4.93
Shanghai	3,572.4	0.40	2.86
Hang Seng	25,331.0	1.48	-6.98
ASX	7,362.0	0.69	11.76
FTSE 100	7,224.3	0.23	11.82
DAX	15,493.0	0.20	12.93
CAC40	6,711.6	0.40	20.90

## THỊ TRƯỜNG HÀNG HÓA

	Giá (USD)	%Chg	YTD
Vàng	1783.76	-0.67	-6.04
Dầu WTI	81.94	0.77	68.88
Dầu Brent	84.71	0.85	63.53

## THỊ TRƯỜNG NGOẠI TỆ

	Giá	%Chg	YTD
BBDXY*	1160.72	-0.01	3.61
USD/JPY	114.37	-0.60	-9.72
USD/CNY	6.4306	0.14	1.50
EUR/USD	1.1603	0.05	-5.02
GBP/USD	1.3727	0.39	0.42

(\* ) Bloomberg Dollar Spot Index

## Tin tức thế giới: Goldman Sachs dự báo giá dầu sẽ còn tăng do tình trạng thâm hụt kéo dài chưa từng thấy trong nhiều thập kỷ.

Giá dầu sẽ ở mức cao trong vài năm tới đây, khi nhu cầu tăng mạnh mà nguồn cung vẫn thắt chặt – Giám đốc nghiên cứu Damien Courvalin của ngân hàng Mỹ Goldman Sachs nhận định.



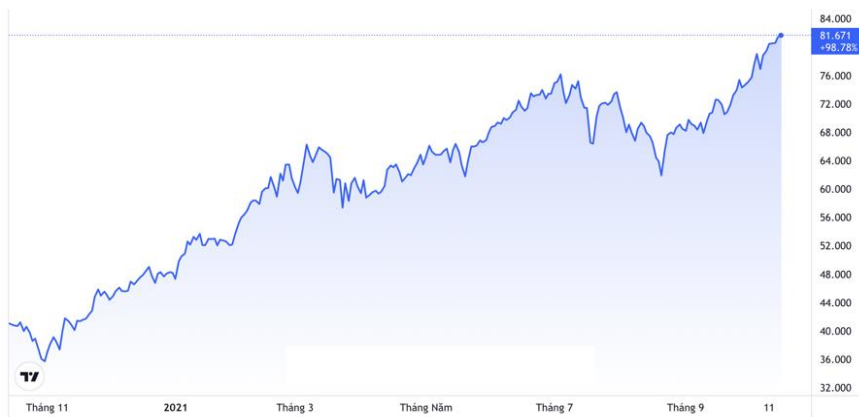
Ảnh minh họa.

Ông Courvalin, một chiến lược gia thị trường hàng hoá cơ bản lâu năm, nói rằng những yếu tố nền tảng hiện nay trên thị trường dầu đảm bảo mức giá dầu cao hơn, và Goldman Sachs dự báo giá dầu Brent sẽ trên mức 85 USD/thùng trong mấy năm tới đây.

“Đây không phải là một cú sốc mùa đông mang tính tạm thời như trường hợp có thể đối với khí đốt. Đây thực chất là sự khởi đầu của một cuộc định giá lại đối với dầu thô”, ông Courvalin nói trong một cuộc trả lời phỏng vấn hãng tin CNBC ngày 14/10.

Kịch bản chính mà Goldman Sachs đưa ra là giá dầu Brent sẽ đạt mốc 90 USD/thùng trước khi kết thúc năm 2021.

Lúc đóng cửa phiên ngày 14/10, giá dầu thô Brent giao sau tại thị trường London tăng 0,57 USD/thùng, tương đương tăng 0,7%, đạt 83,76 USD/thùng. Giá dầu WTI giao sau tại New York tăng 0,52 USD/thùng, đạt 80,96 USD/thùng.



Diễn biến giá dầu WTI giao sau tại New York 1 năm trở lại đây.  
Đơn vị: USD/thùng

Thị trường dầu lửa đang ở trong “tình trạng thâm hụt kéo dài nhất mà chúng tôi từng chứng kiến trong nhiều thập kỷ”, với nhu cầu sẽ tiếp tục vượt nguồn cung trong mùa đông năm nay, ông Courvalin nói. Việc thiếu đầu tư ở thượng nguồn của nguồn cung dầu lửa trong khi nhu cầu gia tăng là một chỉ báo về “giá dầu cao kéo dài” trong ít nhất 1 năm tới, vị chuyên gia nhấn mạnh.

Theo ông Courvalin, những gì đang diễn ra trên thị trường than - nơi giá than đang cao kỷ lục do nguồn cung giảm nhanh hơn nhu cầu - là một tín hiệu cảnh báo về giá dầu, ông Courvalin phát biểu. Hoạt động khoan tìm dầu chưa thực sự hồi phục dẫn tới nguồn cung tương lai bị hạn chế, trong khi nhu cầu vẫn đang tăng, đồng nghĩa thị trường sẽ ở trong tình trạng “thâm hụt nguồn cung kéo dài”.

“Thế giới sẽ đối mặt với sự thâm hụt nguồn cung dầu trong nhiều năm và khả năng giá dầu còn tăng cao hơn nữa”, ông Courvalin nói.

Ông Courvalin nhận định, thế giới cần nhận ra rằng cuộc dịch chuyển sang năng lượng sạch sẽ mất một thời gian dài, và những lời kêu gọi về dừng đầu tư vào phát triển nguồn cung năng lượng hoá thạch sẽ chỉ dẫn tới “giá năng lượng cao hơn nhiều trong những năm sắp tới”.

Cho dù giá dầu giao sau đã tăng hơn 60% trong năm nay và đạt mức cao nhất nhiều năm, ông Courvalin nhấn mạnh rằng các nhà sản xuất dầu vẫn chưa hề tăng sản lượng so với mức trước đại dịch. “Nhu cầu đang tăng cao hơn, thế giới cần được thực sự chứng kiến hoạt động đầu tư khai thác dầu”, ông nói.

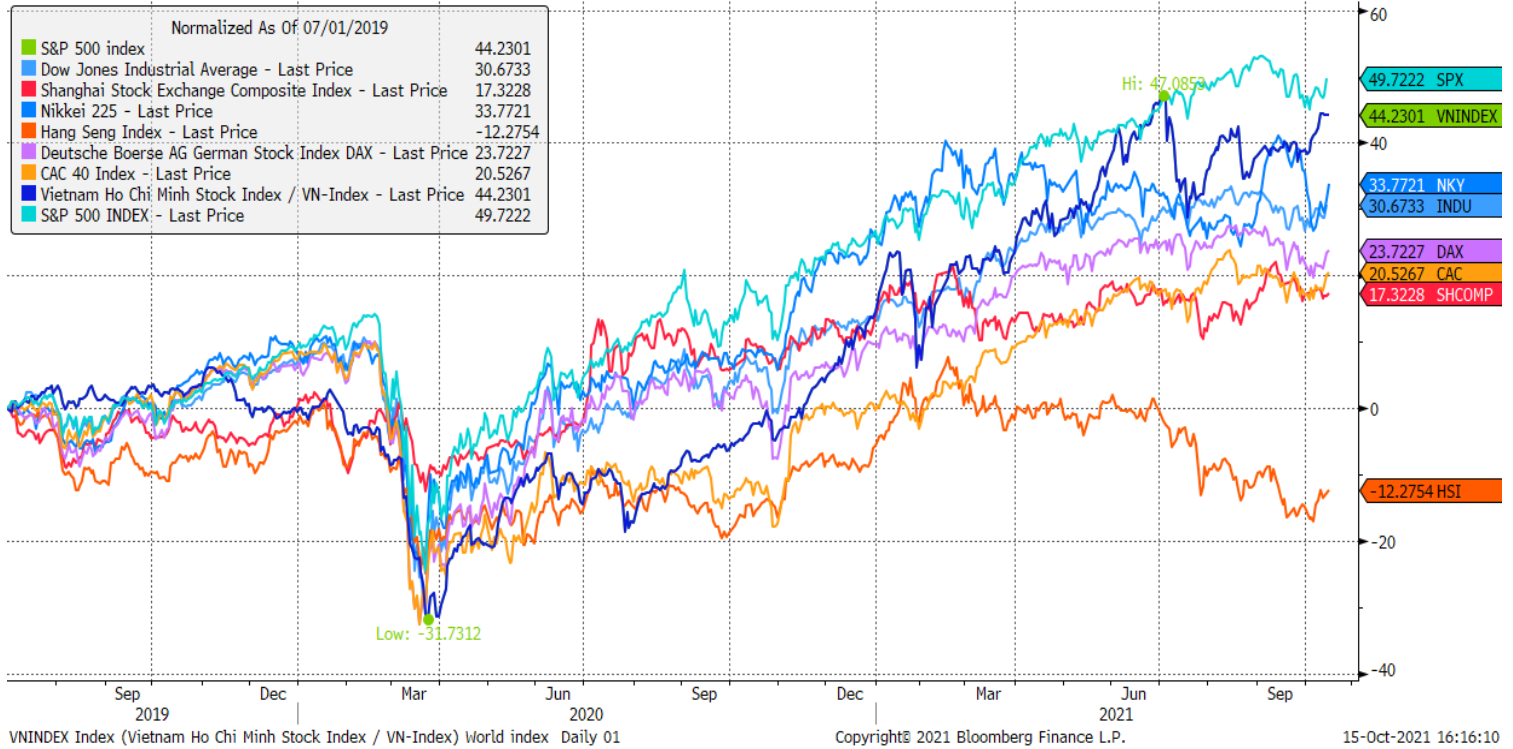
Trong khi đó, các hãng dầu khí lớn những năm gần đây chủ yếu tập trung vào việc hoàn thiện cho cổ đông, thay vì đầu tư vào những mỏ mới. Đó là nguyên nhân chính khiến giá dầu ở mức cao kéo dài, ông Courvalin nhận định, và dự báo giá dầu sẽ lập kỷ lục mới trong năm 2022 và 2023.

“Những yếu tố nền tảng hiện nay thực sự ủng hộ những dự báo giá dầu tăng cao hơn nữa”, ông nói.

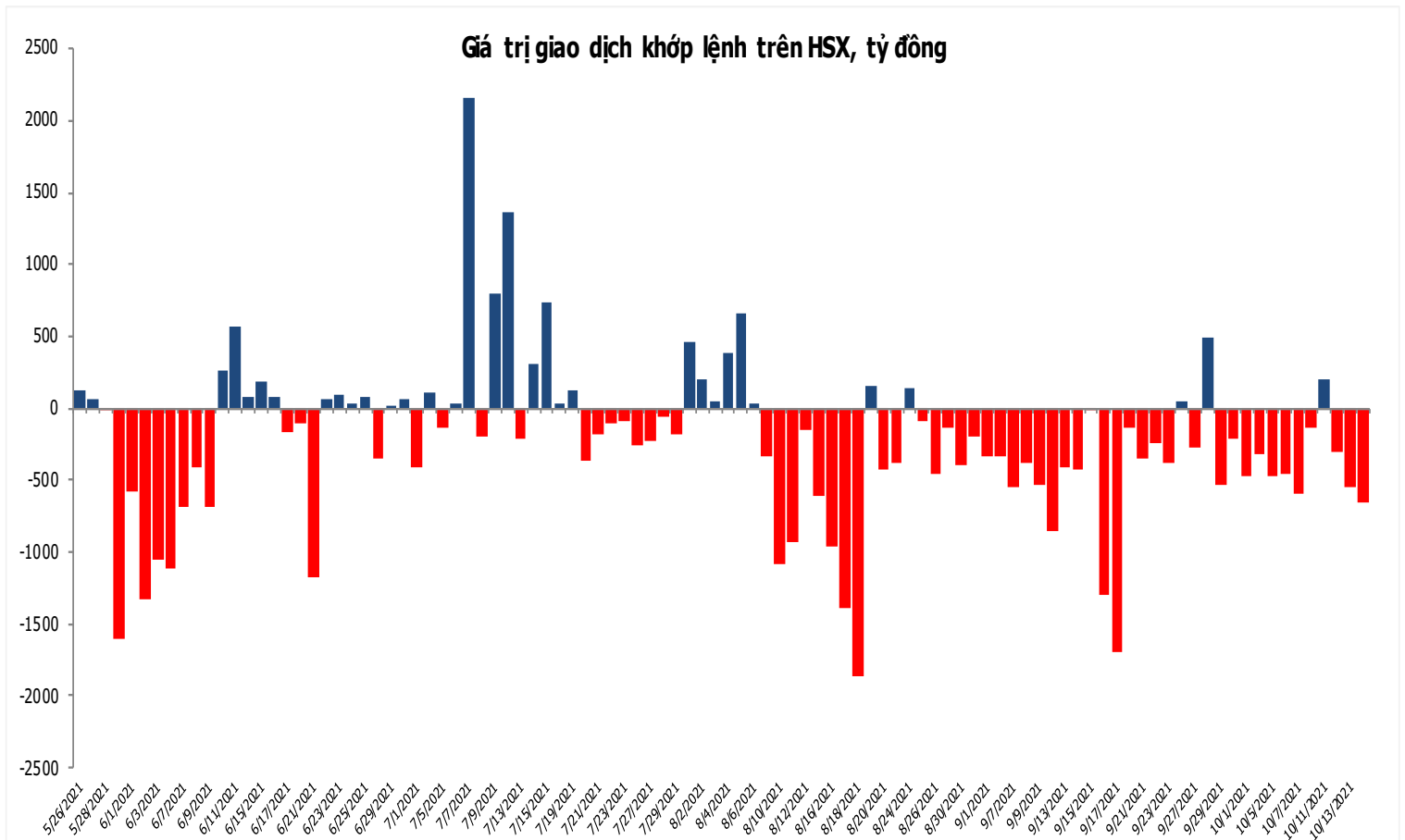
*Nguồn: CNBC.*

## Đồ thị so sánh VNINDEX và các thị trường quốc tế

Stock Market Index - Major World Indices



## Đồ thị giá trị mua/bán ròng khớp lệnh của NĐTNN trên sàn HSX



Liên hệ Phòng nghiên cứu khách hàng cá nhân:

Trần Hoàng Sơn	Trưởng bộ phận/Kiểm soát	<a href="mailto:son.tranhoang@mbs.com.vn">son.tranhoang@mbs.com.vn</a>
Ngô Quốc Hưng	Chuyên Viên Nghiên cứu cao cấp	<a href="mailto:hung.ngoquoc@mbs.com.vn">hung.ngoquoc@mbs.com.vn</a>
Phạm Văn Quỳnh	Chuyên viên Nghiên cứu	<a href="mailto:quynh.phamvan@mbs.com.vn">quynh.phamvan@mbs.com.vn</a>
Nguyễn Quỳnh Hoa	Chuyên viên Nghiên cứu	<a href="mailto:hoa.nguyenquynh@mbs.com.vn">hoa.nguyenquynh@mbs.com.vn</a>
Nguyễn Hòa Hợp	Chuyên viên Nghiên cứu	<a href="mailto:hop.nguyenhoa@mbs.com.vn">hop.nguyenhoa@mbs.com.vn</a>
Đặng Duy Việt	Chuyên viên Nghiên cứu	<a href="mailto:viet.dangduy@mbs.com.vn">viet.dangduy@mbs.com.vn</a>

**Hệ Thống Khuyến Nghị:** Hệ thống khuyến nghị của MBS được xây dựng dựa trên mức chênh lệch của giá mục tiêu 12 tháng và giá cổ phiếu trên thị trường tại thời điểm đánh giá

Xếp hạng	Khi (giá mục tiêu – giá hiện tại)/giá hiện tại
MUA	>=20%
KHẢ QUAN	Từ 10% đến 20%
PHÙ HỢP THỊ TRƯỜNG	Từ -10% đến +10%
KÉM KHẢ QUAN	Từ -10% đến - 20%
BÁN	<= -20%

## CÔNG TY CỔ PHẦN CHỨNG KHOÁN MB (MBS)

Được thành lập từ tháng 5 năm 2000 bởi Ngân hàng TMCP Quân đội (MB), Công ty CP Chứng khoán MB (MBS) là một trong 5 công ty chứng khoán đầu tiên tại Việt Nam, Sau nhiều năm không ngừng phát triển, MBS đã trở thành một trong những công ty chứng khoán hàng đầu Việt Nam cung cấp các dịch vụ bao gồm: môi giới, nghiên cứu và tư vấn đầu tư, nghiệp vụ ngân hàng đầu tư, và các nghiệp vụ thị trường vốn.

Mạng lưới chi nhánh và các phòng giao dịch của MBS đã được mở rộng và hoạt động có hiệu quả tại nhiều thành phố trọng điểm như Hà Nội, TP, HCM, Hải Phòng và các vùng chiến lược khác. Khách hàng của MBS bao gồm các nhà đầu tư cá nhân và tổ chức, các tổ chức tài chính và doanh nghiệp. Là thành viên Tập đoàn MB, MBS có nguồn lực lớn về con người, tài chính và công nghệ để có thể cung cấp cho Khách hàng các sản phẩm và dịch vụ phù hợp mà rất ít các công ty chứng khoán khác có thể cung cấp.

### MBS tự hào được nhìn nhận là:

- Công ty môi giới hàng đầu, đứng đầu thị phần môi giới từ năm 2009.
- Công ty nghiên cứu có tiếng nói trên thị trường với đội ngũ chuyên gia phân tích có kinh nghiệm, cung cấp các sản phẩm nghiên cứu về kinh tế và thị trường chứng khoán;
- Nhà cung cấp đáng tin cậy các dịch vụ về nghiệp vụ ngân hàng đầu tư cho các công ty quy mô vừa.

**Tuyên bố miễn trách nhiệm:** Bản quyền năm 2014 thuộc về Công ty CP Chứng khoán MB (MBS). Những thông tin sử dụng trong báo cáo được thu thập từ những nguồn đáng tin cậy và MBS không chịu trách nhiệm về tính chính xác của chúng. Quan điểm thể hiện trong báo cáo này là của (các) tác giả và không nhất thiết liên hệ với quan điểm chính thức của MBS. Không một thông tin cũng như ý kiến nào được viết ra nhằm mục đích quảng cáo hay khuyến nghị mua/bán bất kỳ chứng khoán nào. Báo cáo này không được phép sao chép, tái bản bởi bất kỳ cá nhân hoặc tổ chức nào khi chưa được phép của MBS.

### MBS HỘI SỞ

Tòa nhà MB, số 21 Cát Linh, Đống Đa, Hà Nội  
ĐT: + 84 24 7304 5688 - Fax: + 84 24 3726 2601  
Webiste: [www.mbs.com.vn](http://www.mbs.com.vn)