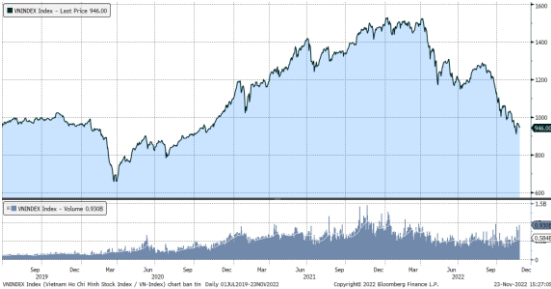


MARKET STRATEGY DAILY: THANH KHOẢN SỤT GIẢM, THỊ TRƯỜNG TRƯỢT ĐỐC CUỐI PHIÊN !

Báo cáo chi tiết 23/11/2022

Diễn biến chỉ số VN-Index



THỊ TRƯỜNG CƠ SỞ

| | VNIndex | HNXIndex | Upcom |
|----------------------------|----------|----------|--------|
| Đóng cửa | 946 | 191.00 | 67.66 |
| Thay đổi | -6.12 | -3.67 | -0.75 |
| %Chg | -0.64 | -1.88 | -1.10 |
| YTD | -36.86 | -59.70 | -39.96 |
| KLGD (tr.cp) | 542.12 | 65.11 | 28.85 |
| %Chg | -93.69 | -56.69 | -54.77 |
| GTGD (tỷ đ) | 7,858.76 | 794.26 | 263.38 |
| <i>Số mã tăng</i> | 104 | 49 | 107 |
| <i>Số mã giảm</i> | 335 | 118 | 152 |
| <i>Không đổi</i> | 63 | 48 | 53 |
| Vốn hóa (ngh. tỷ đ) | 3776.23 | 220.74 | 919.37 |
| PE | 9.90 | 12.12 | 10.74 |
| PB | 1.52 | 1.10 | 1.22 |
| NĐTNN Mua (tỷ đ) | 1,109.15 | 62.05 | 7.75 |
| NĐTNN Bán (tỷ đ) | 1,052.05 | 3.78 | 2.40 |
| Ròng | 57.10 | 58.27 | 5.35 |

THỊ TRƯỜNG HỘTL

| | Đóng cửa | Thay đổi | %Chg |
|-------------------|----------|----------|-------|
| VN30-Index | 938.73 | -6.81 | -0.72 |
| VN30F2212 | 924.10 | -1.90 | -0.21 |
| VN30F2301 | 919.90 | -3.40 | -0.37 |
| VN30F2303 | 915.80 | -5.40 | -0.59 |
| VN30F2306 | 913.50 | -4.60 | -0.50 |

Diễn biến thị trường:

- Áp lực bán gia tăng nhanh chóng ở phiên chiều dù phần lớn thời gian giao dịch thị trường chỉ dao động xung quanh mức tham chiếu. Tín hiệu từ nhóm cổ phiếu bất động sản, thép và nhóm cổ phiếu đầu cơ ngay trước phiên ATC là nguyên nhân chính khiến thị trường trượt dốc. Việc thanh khoản thị trường giảm mạnh ở phiên hôm nay, nhìn về hướng tích cực có thể do lượng hàng bắt đáy về tài khoản vẫn có lời nên nhà đầu tư vẫn kỳ vọng nắm giữ chờ thị trường hồi phục sau 3 phiên giảm liên tiếp, tuy vậy nhìn về hướng tiêu cực thì cũng có thể cho rằng thanh khoản giảm là do lực cầu yếu, nhà đầu tư thận trọng từ tín hiệu ở thị trường phái sinh. Về kỹ thuật, chỉ số Vn-index đang gặp cản ở ngưỡng MA20 và có thể kiểm tra lại vùng hỗ trợ gần ở 930 - 943,6 điểm trong các phiên tới. Nhà đầu tư có thể tìm kiếm cơ hội ở nhóm cổ phiếu ngân hàng, dầu khí, hóa chất, bán lẻ, cảng biển,...

Tin tức thế giới:

- Thông tin trên đã được ông Saad al-Kaabi, CEO tập đoàn năng lượng quốc doanh QatarEnergy, tiết lộ với hãng tin Reuters ngày 21/11. Thỏa thuận được ký giữa QatarEnergy và tổng công ty xăng dầu quốc gia Trung Quốc Sinopec. "Ngày hôm nay là một dấu mốc quan trọng vì chúng tôi đã ký thỏa thuận mua bán khí đốt đầu tiên cho dự án North Field East. Sẽ có 4 triệu tấn khí đốt được cung cấp trong 27 năm cho Sinopec của Trung Quốc. Những thỏa thuận dài hạn có ý nghĩa quan trọng đối với cả bên bán và bên mua", ông Kaabi cho biết trong một cuộc trả lời phỏng vấn ở Doha. North Field là một phần của mỏ khí đốt lớn nhất thế giới mà Qatar cùng khai thác với Iran. Phía Iran gọi phần của họ tại mỏ này là South Pars. North Field East là giai đoạn đầu và lớn hơn của dự án gồm 2 giai đoạn mở rộng mỏ khí đốt North Field. Dự án mở rộng này bao gồm 6 đơn vị hoá lỏng (train), nhằm tăng công suất hoá lỏng khí của Qatar lên mức 126 triệu tấn mỗi năm vào năm 2027, từ mức 77 triệu tấn/năm hiện nay.

Nhận định thị trường HỘTL:

- Áp lực bán mạnh từ nhóm cổ phiếu trụ về cuối phiên giao dịch hôm nay đã lấn át đà tăng điểm trước đó trong phiên và khiến cả 4 HỘTL đóng cửa giảm từ 1,9 đến 5,4 điểm. Cụ thể, VN30F2212 giảm 0,2% xuống mức 924,1 điểm, hiện đang thấp hơn 14,63 điểm so với chỉ số cơ sở VN30. Trong khi đó, tổng thanh khoản thị trường phiên hôm nay giảm 7,86% so với phiên liền trước, đạt 544.231 hợp đồng được khớp lệnh trong phiên.

NHÓM NGÀNH

| | %Chg | YTD |
|-------------------------|-------|--------|
| Tiền ích | 0.40 | -17.13 |
| Tài chính | -0.46 | -41.01 |
| Công nghiệp | -1.05 | -54.33 |
| Hàng TD thiết yếu | 0.20 | -24.97 |
| Nguyên vật liệu | -4.66 | -59.91 |
| Hàng TD không thiết yếu | 0.92 | -30.00 |
| Năng lượng | -0.07 | -42.82 |
| Y tế | 0.14 | -20.42 |
| Công nghệ thông tin | -0.06 | -12.45 |
| Bất động sản | -2.44 | -53.27 |

Top CP tác động tăng lên VNIndex

| Mã | Đóng cửa | %Chg | Đóng góp vào Index |
|-----|----------|------|--------------------|
| BID | 37.40 | 2.61 | 1.24 |
| CTG | 24.40 | 2.09 | 0.62 |
| MSN | 92.90 | 1.20 | 0.40 |
| VJC | 100.40 | 2.34 | 0.32 |
| STB | 17.50 | 3.55 | 0.29 |

Top CP tác động giảm lên VNIndex

| Mã | Đóng cửa | %Chg | Đóng góp vào Index |
|-----|----------|-------|--------------------|
| HPG | 13.80 | -6.76 | -1.36 |
| VIC | 59.70 | -2.13 | -1.22 |
| VHM | 44.40 | -1.99 | -0.97 |
| NVL | 23.60 | -6.90 | -0.80 |
| VPB | 15.05 | -2.90 | -0.74 |

Top NĐTNN mua ròng trên HSX

| Mã | Đóng cửa | %Chg | GT ròng (tỷ VND) |
|-----|----------|------|------------------|
| STB | 17.50 | 3.55 | 80.95 |
| MSN | 92.90 | 1.20 | 28.21 |
| POW | 10.45 | 0.97 | 26.41 |
| BID | 37.40 | 2.61 | 25.37 |
| PHR | 38.50 | 2.67 | 22.60 |

Top NĐTNN bán ròng trên HSX

| Mã | Đóng cửa | %Chg | GT ròng (tỷ VND) |
|---------|----------|-------|------------------|
| NVL | 23.60 | -6.90 | -180.13 |
| E1VFN30 | 16.06 | -0.37 | -25.75 |
| HPG | 13.80 | -6.76 | -24.89 |
| DGC | 52.00 | 1.76 | -17.33 |
| GAS | 108.20 | -0.92 | -12.19 |

NHẬN ĐỊNH THỊ TRƯỜNG: THANH KHOẢN SỤT GIẢM, THỊ TRƯỜNG TRƯỢT ĐỐC CUỐI PHIÊN !

Thị trường chứng khoán toàn cầu nổi lại đà tăng khi nhà đầu tư tạm gác lại mối lo về chính sách chống Covid-19 của Trung Quốc và thay vào đó, hướng sự chú ý tới loạt báo cáo tài chính khả quan và tính đến khả năng lãi suất sẽ tăng chậm lại. Giá dầu thô cũng tăng mạnh sau khi Saudi Arabia tuyên bố sẽ duy trì chính sách thắt chặt sản lượng.

Thị trường trong nước điều chỉnh giảm sang phiên thứ 3 liên tiếp, áp lực giảm ở phiên này đã mạnh hơn so với 3 phiên trước đó, độ rộng thị trường cho thấy nhóm midcap và smallcap bị chốt lời mạnh sau chuỗi tăng 5 phiên liên tiếp. Thanh khoản sụt giảm mạnh, tuy nhiên phần lớn thời gian giao dịch thị trường chủ yếu dao động quanh mức tham chiếu nên tín hiệu thanh khoản giảm trong khi thị trường bị chốt lời mạnh sẽ là điểm cộng chứ không phải điểm trừ.

Dừng lúc đóng cửa, chỉ số VN-Index giảm 6,12 điểm (-0,64%) còn 946 điểm, bên cạnh đó chỉ số VN30 cũng sụt 6,81 điểm (-0,72%) xuống 938,73 điểm. Độ rộng thị trường nghiêng về bên bán, toàn thị trường có 104 mã tăng/335 mã giảm, ở rổ VN30 có 12 mã tăng trong khi cũng có 14 mã giảm. Nhóm midcap và smallcap gặp áp lực chốt lời sau 5 phiên tăng liên tiếp, lần lượt giảm 0,99% và 1,8%.

Các cổ phiếu lớn gây sức ép lên thị trường phiên này là: HPG (-6,76%), VIC (-2,13%), VHM (-1,99%), NVL (-6,9%), VPB (-2,9%),... đã lấn át nỗ lực tăng giá ở các cổ phiếu lớn khác như: BID (+2,61%), CTG (+2,09%), MSN (+1,2%), VJC (+2,34%), STB (+3,55%),...

Thanh khoản khớp lệnh sàn HOSE còn 6.938 tỷ đồng so với mức 15.297 tỷ đồng ở phiên hôm qua và mức bình quân 9.770 tỷ đồng của tuần trước. Tổng cộng có 489 triệu cổ phiếu được chuyển nhượng thành công so với mức bình quân 610 triệu cổ phiếu 10 ngày trước đó.

Khối ngoại tiếp tục mua ròng 123 tỷ đồng trên toàn thị trường. Lực mua tập trung ở các cổ phiếu như: STB, MSN, POW, BID, PHR,... Ở chiều ngược lại, NVL, E1VFN30, HPG, DGC, GAS,... là những cổ phiếu/chứng chỉ quỹ bị nhà đầu tư nước ngoài bán ròng trong phiên này.

Tóm lại, áp lực bán gia tăng nhanh chóng ở phiên chiều dù phần lớn thời gian giao dịch thị trường chỉ dao động xung quanh mức tham chiếu. Tín hiệu từ nhóm cổ phiếu bất động sản, thép và nhóm cổ phiếu đầu cơ ngay trước phiên ATC là nguyên nhân chính khiến thị trường trượt dốc. Việc thanh khoản thị trường giảm mạnh ở phiên hôm nay, nhìn về hướng tích cực có thể do lượng hàng bắt đáy về tài khoản vẫn có lời nên nhà đầu tư vẫn kỳ vọng nắm giữ chờ thị trường hồi phục sau 3 phiên giảm liên tiếp, tuy vậy nhìn về hướng tiêu cực thì cũng có thể cho rằng thanh khoản giảm là do lực cầu yếu, nhà đầu tư thận trọng từ tín hiệu ở thị trường phái sinh. Về kỹ thuật, chỉ số Vn-index đang gặp cản ở ngưỡng MA20 và có thể kiểm tra lại vùng hỗ trợ gần ở 930 -943,6 điểm trong các phiên tới. Nhà

đầu tư có thể tìm kiếm cơ hội ở nhóm cổ phiếu ngân hàng, dầu khí, hóa chất, bán lẻ, cảng biển,...

Đồ thị kỹ thuật VNINDEX



VNINDEX Index (Vietnam Ho Chi Minh Stock Index / VN-Index) Đồ thị kỹ thuật VNINDEX Daily 02JAN2020-23NOV2022

Copyright© 2022 Bloomberg Finance L.P.

23-Nov-2022 15:28:05

Chỉ số tham chiếu

| | Đóng cửa | %Chg | YTD |
|--------------------|----------|-------|--------|
| VN30 Index | 938.73 | -0.72 | -38.87 |
| VN50 Index | 1494.99 | -0.78 | -43.38 |
| VN FinLead | 1232.54 | -0.47 | -43.47 |
| VN Diamond | 1424.23 | 0.44 | -27.81 |
| VN100 Index | 882.33 | -0.80 | -42.11 |

Diễn biến các Quỹ ETF nội địa YTD



ETFs nội địa

| | Đóng cửa | %Chg | KLGD |
|-----------------|----------|-------|-----------|
| E1VFN30 | 16.06 | -0.37 | 1,833,900 |
| FUEMAV30 | 11.05 | -1.69 | 57,600 |
| FUESSV30 | 11.54 | -0.94 | 35,800 |
| FUESSV50 | 12.6 | 6.96 | 38,400 |
| FUESSVFL | 12.34 | -0.40 | 65,200 |
| FUEVFN30 | 20.2 | -0.74 | 2,450,800 |
| FUEVN100 | 11.74 | -1.59 | 105,400 |

Dòng vốn NĐTNN qua ETFs nội

| +/- Dòng vốn (tỷ đồng) | 1 ngày | YTD |
|------------------------|--------|----------|
| E1VFN30 | -25.75 | -940.84 |
| FUEMAV30 | 0.46 | -51.00 |
| FUESSV30 | 0.30 | 3.11 |
| FUESSV50 | -0.07 | -5.84 |
| FUESSVFL | 0.16 | 1,484.69 |
| FUEVFN30 | 13.89 | 5,721.75 |
| FUEVN100 | 0.37 | -179.10 |

Dòng vốn NĐTNN qua ETFs ngoại

| +/- Dòng vốn (tr. USD) | 1 ngày | YTD |
|----------------------------|--------|--------|
| VanEck Vectors VN | 0.00 | -5.31 |
| Xtrackers FTSE VN | 0.00 | 18.12 |
| Fubon FTSE VN | 0.00 | 398.28 |
| VNFIN LEAD ETF | 0.00 | 36.39 |
| Kim KINDEX VN VN30 | 0.00 | -19.46 |
| DCVFMVN30 ETF Fund | 0.00 | -57.49 |
| DCVFMVN Diamond ETF | 0.00 | 215.46 |

Nguồn: Bloomberg

Xu hướng dòng vốn ETFs

Áp lực bán mạnh từ nhóm cổ phiếu trụ về cuối phiên giao dịch hôm nay đã lấn át đà tăng điểm trước đó trong phiên, qua đó khiến các chỉ số chính khép phiên trong sắc đỏ. Cụ thể, VN30 Index đóng cửa giảm 0,72%, VN100 Index đóng cửa giảm 0,8%, VN Finlead đóng cửa giảm 0,47% và chỉ có VN Diamond đóng cửa tăng 0,44%.

Tương tự, các chứng chỉ quỹ ETFs cũng ghi nhận diễn biến không mấy tích cực. Cụ thể, E1VFN30 tham chiếu VN30 index đóng cửa giảm 0,37%, FUEVFN30 tham chiếu VN Diamond đóng cửa giảm 0,74% và FUESSVFL tham chiếu VN Finlead đóng cửa giảm 0,4%.

Tổng khối lượng giao dịch ETFs trên thị trường giảm 28,82% so với phiên liền trước, đạt hơn 4,58 triệu chứng chỉ quỹ được khớp lệnh trong phiên, tương đương tổng giá trị khoảng 82,67 tỷ đồng. Trong đó thanh khoản tập trung chủ yếu ở E1VFN30 (29,36 tỷ đồng) và FUEVFN30 (49,78 tỷ đồng)...

Giao dịch khối ngoại phiên này diễn biến kém khả quan khi nhà đầu tư nước ngoài quay lại bán ròng với 10,63 tỷ đồng qua kênh ETFs nội trong phiên giao dịch hôm nay. Lực bán tập trung chủ yếu vào E1VFN30 (-25,75 tỷ đồng), FUESSV50 (-0,07 tỷ đồng),...

THỊ TRƯỜNG THẾ GIỚI

| Chi số | Điểm số | %Chg | YTD |
|------------------------|----------|-------|--------|
| Dow Jones | 34,098.1 | 1.18 | -6.16 |
| S&P500 | 4,003.6 | 1.36 | -16.00 |
| VIX | 21.3 | -4.79 | 23.64 |
| DJ Futures | 34,144.0 | 0.05 | -5.75 |
| S&P Futures | 4,013.0 | 0.07 | -15.67 |
| Nikkei 225 | 28,115.7 | 0.61 | -2.35 |
| KOSPI | 2,418.0 | 0.53 | -18.79 |
| Shanghai | 3,096.9 | 0.26 | -14.91 |
| Hang Seng | 17,523.8 | 0.57 | -25.10 |
| ASX | 7,231.8 | 0.70 | -2.86 |
| FTSE 100 | 7,477.8 | 0.34 | 1.26 |
| DAX | 14,429.5 | 0.05 | -9.16 |
| CAC40 | 6,669.3 | 0.18 | -6.76 |

THỊ TRƯỜNG HÀNG HÓA

| | Giá (USD) | %Chg | YTD |
|------------------|-----------|------|-------|
| Vàng | 1741.67 | 0.08 | -4.79 |
| Dầu WTI | 81.5 | 0.68 | 8.36 |
| Dầu Brent | 88.96 | 0.68 | 14.37 |

THỊ TRƯỜNG NGOẠI TỆ

| | Giá | %Chg | YTD |
|----------------|---------|-------|--------|
| BBDXY* | 1284.01 | -0.05 | 9.42 |
| USD/JPY | 141.39 | -0.11 | -18.61 |
| USD/CNY | 7.1534 | -0.19 | -11.15 |
| EUR/USD | 1.0328 | 0.23 | -9.16 |
| GBP/USD | 1.188 | -0.05 | -12.21 |

(*) Bloomberg Dollar Spot Index

Tin tức thế giới: Trung Quốc ký thoả thuận khí đốt dài nhất lịch sử với Qatar !

Thông tin trên đã được ông Saad al-Kaabi, CEO tập đoàn năng lượng quốc doanh QatarEnergy, tiết lộ với hãng tin Reuters ngày 21/11. Thoả thuận được ký giữa QatarEnergy và tổng công ty xăng dầu quốc gia Trung Quốc Sinopec. "Ngày hôm nay là một dấu mốc quan trọng vì chúng tôi đã ký thoả thuận mua bán khí đốt đầu tiên cho dự án North Field East. Sẽ có 4 triệu tấn khí đốt được cung cấp trong 27 năm cho Sinopec của Trung Quốc. Những thoả thuận dài hạn có ý nghĩa quan trọng đối với cả bên bán và bên mua", ông Kaabi cho biết trong một cuộc trả lời phỏng vấn ở Doha.

North Field là một phần của mỏ khí đốt lớn nhất thế giới mà Qatar cùng khai thác với Iran. Phía Iran gọi phần của họ tại mỏ này là South Pars.

North Field East là giai đoạn đầu và lớn hơn của dự án gồm 2 giai đoạn mở rộng mỏ khí đốt North Field. Dự án mở rộng này bao gồm 6 đơn vị hoá lỏng (train), nhằm tăng công suất hoá lỏng khí của Qatar lên mức 126 triệu tấn mỗi năm vào năm 2027, từ mức 77 triệu tấn/năm hiện nay.



Năm nay, QatarEnergy đã ký thoả thuận với các đối tác để khai thác North Field East và cũng đã bắt đầu bắt tay với các đối tác để khai thác giai đoạn 2 có tên North Field South. "Chúng tôi hài lòng với thoả thuận đã ký với Sinopec vì trước đây, hai bên đã có mối quan hệ dài hạn. Thoả thuận này sẽ đưa mối quan hệ giữa hai bên lên một tầm cao mới", ông Kaabi nói.

Vị CEO cũng cho biết phía Qatar vẫn đang tiếp tục đàm phán với khách mua khí đốt ở Trung Quốc và châu Âu cũng như trên toàn cầu đang có nhu cầu đảm bảo an ninh nguồn cung. "Tôi cho rằng những biến động gần đây đã khiến cho khách mua thấu hiểu tầm quan trọng của an ninh nguồn cung", ông nói.

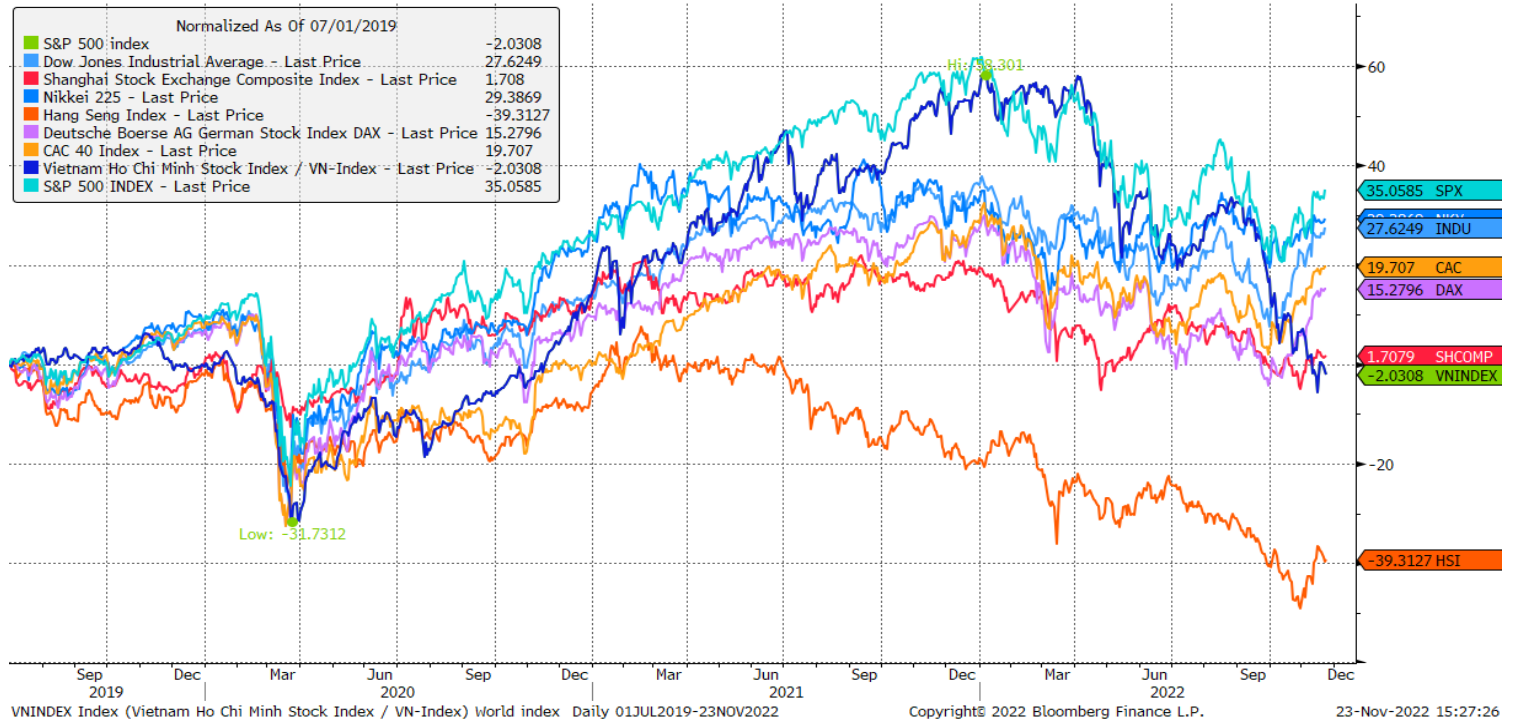
Ngoài ra, QatarEnergy cũng đang đàm phán để bán cổ phần trong dự án mở rộng mỏ North Field. Tập đoàn đang nắm cổ phần 75% trong dự án này, và có thể bán bớt 5% cho một nhà đầu tư nào đó.

Hồi tháng 6, nguồn thạo tin nói với hãng tin Reuters rằng các công ty dầu khí quốc doanh lớn của Trung Quốc đang đẩy mạnh đàm phán với Qatar để đầu tư vào North Field East.

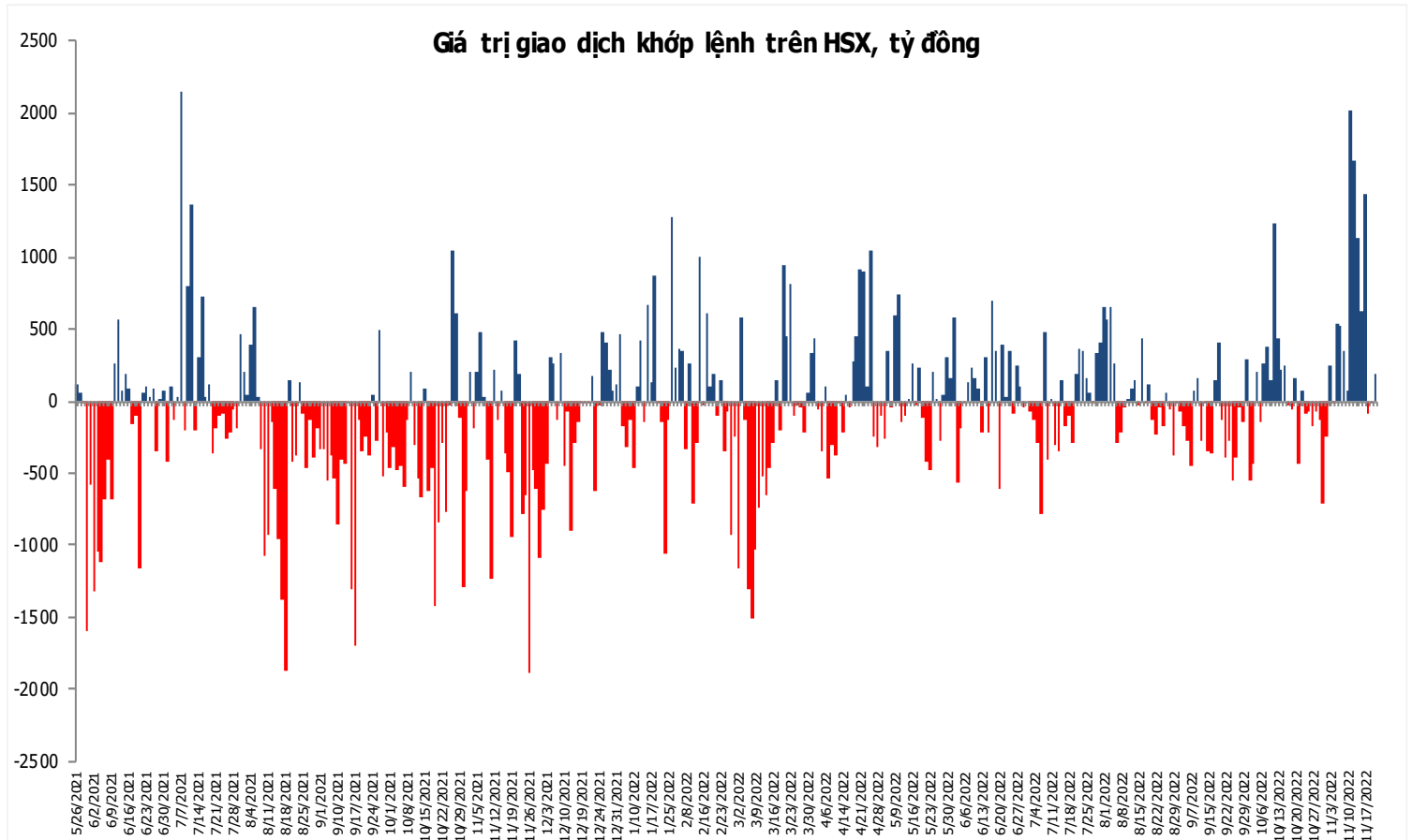
Nguồn: Reuters.

Đồ thị so sánh VNINDEX và các thị trường quốc tế

Stock Market Index - Major World Indices



Đồ thị giá trị mua/bán ròng khớp lệnh của NĐTNN trên sàn HSX



Liên hệ Phòng nghiên cứu khách hàng cá nhân:

| | | |
|------------------|--------------------------------|--|
| Trần Hoàng Sơn | Trưởng bộ phận/Kiểm soát | son.tranhoang@mbs.com.vn |
| Ngô Quốc Hưng | Chuyên Viên Nghiên cứu cao cấp | hung.ngoquoc@mbs.com.vn |
| Phạm Văn Quỳnh | Chuyên viên Nghiên cứu | quynh.phamvan@mbs.com.vn |
| Nguyễn Quỳnh Hoa | Chuyên viên Nghiên cứu | hoa.nguyenquynh@mbs.com.vn |
| Nguyễn Hòa Hợp | Chuyên viên Nghiên cứu | hop.nguyenhoa@mbs.com.vn |
| Đặng Duy Việt | Chuyên viên Nghiên cứu | viet.dangduy@mbs.com.vn |

Hệ Thống Khuyến Nghị: Hệ thống khuyến nghị của MBS được xây dựng dựa trên mức chênh lệch của giá mục tiêu 12 tháng và giá cổ phiếu trên thị trường tại thời điểm đánh giá

| Xếp hạng | Khi (giá mục tiêu – giá hiện tại)/giá hiện tại |
|--------------------|--|
| MUA | $\geq 20\%$ |
| KHẢ QUAN | Từ 10% đến 20% |
| PHÙ HỢP THỊ TRƯỜNG | Từ -10% đến +10% |
| KÉM KHẢ QUAN | Từ -10% đến -20% |
| BÁN | $\leq -20\%$ |

CÔNG TY CỔ PHẦN CHỨNG KHOÁN MB (MBS)

Được thành lập từ tháng 5 năm 2000 bởi Ngân hàng TMCP Quân đội (MB), Công ty CP Chứng khoán MB (MBS) là một trong 5 công ty chứng khoán đầu tiên tại Việt Nam, Sau nhiều năm không ngừng phát triển, MBS đã trở thành một trong những công ty chứng khoán hàng đầu Việt Nam cung cấp các dịch vụ bao gồm: môi giới, nghiên cứu và tư vấn đầu tư, nghiệp vụ ngân hàng đầu tư, và các nghiệp vụ thị trường vốn. Mạng lưới chi nhánh và các phòng giao dịch của MBS đã được mở rộng và hoạt động có hiệu quả tại nhiều thành phố trọng điểm như Hà Nội, TP, HCM, Hải Phòng và các vùng chiến lược khác. Khách hàng của MBS bao gồm các nhà đầu tư cá nhân và tổ chức, các tổ chức tài chính và doanh nghiệp. Là thành viên Tập đoàn MB, MBS có nguồn lực lớn về con người, tài chính và công nghệ để có thể cung cấp cho Khách hàng các sản phẩm và dịch vụ phù hợp mà rất ít các công ty chứng khoán khác có thể cung cấp.

MBS tự hào được nhìn nhận là:

- Công ty môi giới hàng đầu, đứng đầu thị phần môi giới từ năm 2009.
- Công ty nghiên cứu có tiếng nói trên thị trường với đội ngũ chuyên gia phân tích có kinh nghiệm, cung cấp các sản phẩm nghiên cứu về kinh tế và thị trường chứng khoán;
- Nhà cung cấp đáng tin cậy các dịch vụ về nghiệp vụ ngân hàng đầu tư cho các công ty quy mô vừa.

Tuyên bố miễn trách nhiệm: Bản quyền năm 2022 thuộc về Công ty CP Chứng khoán MB (MBS). Những thông tin sử dụng trong báo cáo được thu thập từ những nguồn đáng tin cậy và MBS không chịu trách nhiệm về tính chính xác của chúng. Quan điểm thể hiện trong báo cáo này là của (các) tác giả và không nhất thiết liên hệ với quan điểm chính thức của MBS. Không một thông tin cũng như ý kiến nào được viết ra nhằm mục đích quảng cáo hay khuyến nghị mua/bán bất kỳ chứng khoán nào. Báo cáo này không được phép sao chép, tái bản bởi bất kỳ cá nhân hoặc tổ chức nào khi chưa được phép của MBS.

MBS HỢI SỞ

Tòa nhà MB, số 21 Cát Linh, Đống Đa, Hà Nội
ĐT: + 84 24 7304 5688 - Fax: + 84 24 3726 2601
Webiste: www.mbs.com.vn