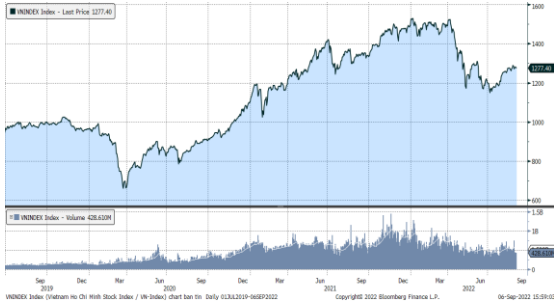


MARKET STRATEGY DAILY: KHÔNG CÓ NHÓM DẪN DẮT, THỊ TRƯỜNG TIẾP TỤC ĐI NGANG ?

Báo cáo chi tiết 06/09/2022

Diễn biến chỉ số VN-Index



THỊ TRƯỜNG CƠ SỞ

| | VNIndex | HNXIndex | Upcom |
|----------------------------|-----------|----------|---------|
| Đóng cửa | 1277.4 | 293.27 | 91.64 |
| Thay đổi | 0.05 | 0.45 | -0.13 |
| %Chg | 0.00 | 0.15 | -0.14 |
| YTD | -14.74 | -38.13 | -18.67 |
| KLGD (tr.cp) | 581.45 | 70.03 | 33.56 |
| %Chg | 9.76 | 1.57 | 6.41 |
| GTGD (tỷ đ) | 14,560.91 | 1,376.15 | 597.69 |
| <i>Số mã tăng</i> | 191 | 87 | 146 |
| <i>Số mã giảm</i> | 261 | 100 | 134 |
| <i>Không đổi</i> | 85 | 53 | 75 |
| Vốn hóa (ngh. tỷ đ) | 5080.28 | 302.50 | 1231.28 |
| PE | 13.71 | 17.47 | 14.62 |
| PB | 2.10 | 1.74 | 1.66 |
| NĐTNN Mua (tỷ đ) | 580.38 | 42.57 | 2.51 |
| NĐTNN Bán (tỷ đ) | 850.29 | 10.90 | 17.97 |
| Ròng | -269.91 | 31.67 | -15.46 |

THỊ TRƯỜNG HĐTTL

| | Đóng cửa | Thay đổi | %Chg |
|-------------------|----------|----------|------|
| VN30-Index | 1299.06 | 0.91 | 0.07 |
| VN30F2209 | 1290.00 | 4.00 | 0.31 |
| VN30F2210 | 1287.90 | 4.50 | 0.35 |
| VN30F2212 | 1277.00 | 2.50 | 0.18 |
| VN30F2303 | 1273.90 | 2.70 | 0.21 |

Diễn biến thị trường:

- Thị trường tiếp tục trong xu hướng đi ngang khi dòng tiền có sự phân hóa, lần lượt các nhóm cổ phiếu có vốn hóa trung bình thu hút được dòng tiền như: hóa chất, thép,... được nghỉ ngơi và thay thế bằng nhóm cổ phiếu điện. Diễn biến thị trường có dấu hiệu tích cực hơn khi có sự tham gia của nhóm ngân hàng, chứng khoán, bất động sản,... các nhóm cổ phiếu này có mức tăng không nhiều nhưng có tác dụng nâng đỡ chỉ số như trong phiên hôm nay. Trong bối cảnh như vậy, nhà đầu tư có thể bỏ qua tác động từ chỉ số, quan tâm đến cổ phiếu nhiều hơn. Với chỉ số Vn-Index đang gặp khó ở vùng cản 1.286 điểm không phản ánh được diễn biến tích cực ở các nhóm cổ phiếu có vốn hóa trung bình hiện nay. Với sự luân chuyển của dòng tiền trong thời gian rất ngắn ở các nhóm cổ phiếu trong các phiên gần đây, nhà đầu tư không nên mua đuổi, nên quan sát diễn biến hồi phục của các nhóm cổ phiếu đã thu hút được dòng tiền trong thời gian vừa qua, trong đó nhóm cổ phiếu hàng hóa cơ bản vẫn có lợi thế.

Tin tức thế giới:

- Nga sẽ chỉ nối lại việc cung cấp khí đốt cho châu Âu qua đường ống Nord Stream 1 nếu phương Tây dỡ bỏ các biện pháp trừng phạt đã áp lên Nga - điện Kremlin tuyên bố ngày 5/9, trong bối cảnh nguồn cung năng lượng siết chặt tiếp tục đẩy giá khí đốt ở châu Âu tăng chóng mặt. Trong một cuộc trao đổi với báo giới, người phát ngôn Dmitry Peskov của điện Kremlin nói rằng chính các biện pháp trừng phạt "mà các nước phương Tây gồm Đức và Anh đưa ra để chống lại đất nước chúng tôi" là nguyên nhân dẫn tới việc Nga không thể tiếp tục bơm khí đốt qua Nord Stream 1. "Những lý do khác dẫn tới vấn đề trong việc bơm khí đốt là không hề tồn tại", hãng thông tấn Interfax dẫn lời ông Peskov. Người phát ngôn này nói thêm rằng việc Nga có nối lại đầy đủ cung cấp khí đốt qua Nord Stream 1 hay không chắc chắn phụ thuộc vào việc liệu phương Tây có dỡ trừng phạt đối với Nga hay không. "Chính những biện pháp trừng phạt mà các nước phương Tây áp đặt đã dẫn tới tình trạng mà chúng ta đang chứng kiến", ông Peskov nhấn mạnh.

Nhận định thị trường HĐTTL:

- Lực đỡ từ nhóm cổ phiếu trụ đã giúp thị trường hồi phục nhẹ với cả 4 HĐTTL đóng cửa tăng từ 2,5 đến 4,5 điểm. Cụ thể, VN30F2209 tăng 0,3% lên mức 1.290 điểm, hiện đang thấp hơn 9,06 điểm so với chỉ số cơ sở VN30. Trong khi đó, tổng thanh khoản thị trường phiên hôm nay tăng 1,95% so với phiên liền trước, đạt 230.783 hợp đồng được khớp lệnh trong phiên.

NHÓM NGÀNH NH

| | %Chg | YTD |
|-------------------------|-------|--------|
| Tiện ích | 0.33 | 1.93 |
| Tài chính | 0.29 | -18.05 |
| Công nghiệp | 0.43 | -26.86 |
| Hàng TD thiết yếu | -0.29 | -8.19 |
| Nguyên vật liệu | -1.51 | -30.87 |
| Hàng TD không thiết yếu | 0.16 | 6.40 |
| Năng lượng | -0.75 | -14.63 |
| Y tế | 0.76 | -5.49 |
| Công nghệ thông tin | -0.07 | 10.06 |
| Bất động sản | 0.12 | -24.78 |

Top CP tác động tăng lên VNIndex

| Mã | Đóng cửa | %Chg | Đóng góp vào Index |
|-----|----------|------|--------------------|
| BID | 40.05 | 1.39 | 0.70 |
| CTG | 28.25 | 1.07 | 0.36 |
| NVL | 82.10 | 0.74 | 0.30 |
| VRE | 28.05 | 1.81 | 0.29 |
| POW | 14.30 | 2.14 | 0.18 |

Top CP tác động giảm lên VNIndex

| Mã | Đóng cửa | %Chg | Đóng góp vào Index |
|-----|----------|-------|--------------------|
| VIC | 63.30 | -1.09 | -0.66 |
| HPG | 23.55 | -1.46 | -0.50 |
| BCM | 88.90 | -1.77 | -0.41 |
| GVR | 25.90 | -1.15 | -0.30 |
| DCM | 36.60 | -4.56 | -0.22 |

Top NĐTNN mua ròng trên HSX

| Mã | Đóng cửa | %Chg | GT ròng (tỷ VND) |
|-----|----------|-------|------------------|
| PVD | 21.20 | -1.40 | 56.30 |
| VNM | 77.80 | 0.39 | 35.70 |
| HDB | 26.70 | 1.14 | 24.31 |
| MSN | 115.00 | -0.43 | 14.53 |
| HDG | 54.00 | 0.00 | 11.50 |

Top NĐTNN bán ròng trên HSX

| Mã | Đóng cửa | %Chg | GT ròng (tỷ VND) |
|-----|----------|-------|------------------|
| VIC | 63.30 | -1.09 | -34.32 |
| HPG | 23.55 | -1.46 | -31.16 |
| KDH | 36.20 | -1.63 | -30.67 |
| KBC | 33.90 | -1.31 | -25.38 |
| DCM | 36.60 | -4.56 | -24.26 |

NHẬN ĐỊNH THỊ TRƯỜNG: KHÔNG CÓ NHÓM DẪN ĐẦU, THỊ TRƯỜNG TIẾP TỤC ĐI NGANG ?

Thị trường chứng khoán Châu Á hồi phục khi các hợp đồng tương lai trên thị trường chứng khoán Mỹ bật tăng trở lại. Bên cạnh đó, chứng khoán khu vực Châu Âu cũng tăng điểm sau phiên giảm mạnh hôm qua.

Thị trường Nhật Bản, Hàn Quốc tăng lần lượt 0,03% và 0,26%. Trong khi đó, Chỉ số ASX 200 của Australia và chỉ số NZX 50 của New Zealand lần lượt tăng 0,34% và 0,02%. Thị trường Trung Quốc có mức tăng mạnh nhất khu vực khi chỉ số Shanghai Composite vọt 1,36%, chỉ số Shenzhen Component cũng tăng 1,04%. Trong khi đó, thị trường Hong Kong tiếp tục giảm 0,1%.

Thị trường trong nước tăng nhẹ nhưng vẫn trong xu hướng đi ngang sang phiên thứ 4 liên tiếp, chỉ số Vn-Index đang gặp khó ở vùng cản 1.286 điểm khi không có nhóm cổ phiếu lớn dẫn dắt. Tuy vậy, dòng tiền vẫn tìm được cơ hội đầu tư ở các nhóm cổ phiếu vốn hóa trung bình.

Dừng lúc đóng cửa, chỉ số VN-Index tăng 0,05 điểm lên 1.277,4 điểm, bên cạnh đó chỉ số VN30 cũng nhích nhẹ 0,91 điểm (+0,07%) đạt 1.299,06 điểm. Độ rộng thị trường nghiêng về bên bán, toàn thị trường có 191 mã tăng/261 mã giảm, ở rổ VN30 có 19 mã tăng, 9 mã giảm và 2 mã giữ tham chiếu. Trong khi nhóm midcap tiếp tục duy trì đà tăng sang phiên thứ 3 liên tiếp thì nhóm Smallcap tiếp tục giảm nhẹ 0,3%.

Các cổ phiếu lớn hỗ trợ thị trường phiên này là: BID (+1,39%), CTG (+1,07%), NVL (+0,74%), VRE (+1,81%), POW (+2,14%),... đã bù đắp áp lực giảm giá ở các cổ phiếu lớn khác như: VIC (-1,09%), HPG (-1,46%), BCM (-1,77%), GVR (-1,15%), DCM (-4,56%),...

Thanh khoản khớp lệnh sàn HOSE tăng lên mức 13.118 tỷ đồng so với mức 11.626 tỷ đồng ở phiên hôm qua và mức bình quân 14.200 tỷ đồng của tuần trước. Tổng cộng có 538 triệu cổ phiếu được chuyển nhượng thành công so với mức bình quân 580 triệu cổ phiếu 10 ngày trước đó.

Khối ngoại bán ròng 353 tỷ đồng trên toàn thị trường. Lực bán tập trung ở các cổ phiếu như: VIC, HPG, KDH, KBC, DCM,... Ở chiều ngược lại, PVD, VNM, HDB, PVS, MSN,... là những cổ phiếu được nhà đầu tư nước ngoài bán ròng trong phiên này.

Tóm lại, thị trường tiếp tục trong xu hướng đi ngang khi dòng tiền có sự phân hóa, lần lượt các nhóm cổ phiếu có vốn hóa trung bình thu hút được dòng tiền như: hóa chất, thép,... được nghỉ ngơi và thay thế bằng nhóm cổ phiếu điện. Diễn biến thị trường có dấu hiệu tích cực hơn khi có sự tham gia của nhóm ngân hàng, chứng khoán, bất động sản,... các nhóm cổ phiếu này có mức tăng không nhiều nhưng có tác dụng nâng đỡ chỉ số như trong phiên hôm nay. Trong bối cảnh như vậy, nhà đầu tư có thể bỏ qua tác động từ chỉ số, quan tâm đến cổ phiếu nhiều hơn. Việc chỉ số Vn-Index đang gặp khó ở vùng cản 1.286 điểm không phản ánh được diễn biến tích cực ở các

nhóm cổ phiếu có vốn hóa trung bình hiện nay. Với sự luân chuyển của dòng tiền trong thời gian rất ngắn ở các nhóm cổ phiếu trong các phiên gần đây, nhà đầu tư không nên mua đuổi, nên quan sát diễn biến hồi phục của các nhóm cổ phiếu đã thu hút được dòng tiền trong thời gian vừa qua, trong đó nhóm cổ phiếu hàng hóa cơ bản vẫn có lợi thế.

Đồ thị kỹ thuật VNINDEX



VNINDEX Index (Vietnam Ho Chi Minh Stock Index / VN-Index) Đồ thị kỹ thuật VNINDEX Daily 02JAN2020-06SEP2022

Copyright© 2022 Bloomberg Finance L.P.

06-Sep-2022 15:59:41

Chỉ số tham chiếu

| | Đóng cửa | %Chg | YTD |
|--------------------|----------|------|--------|
| VN30 Index | 1299.06 | 0.07 | -15.41 |
| VNX50 Index | 2102.43 | 0.07 | -20.38 |
| VN FinLead | 1779.75 | 0.29 | -18.38 |
| VN Diamond | 1932.36 | 0.04 | -2.05 |
| VN100 Index | 1257.32 | 0.07 | -17.51 |

Diễn biến các Quỹ ETF nội địa YTD



ETFs nội địa

| | Đóng cửa | %Chg | KLGD |
|-----------------|----------|-------|-----------|
| E1VFN30 | 21.95 | -0.50 | 1,383,600 |
| FUEMA30 | 15.37 | 0.00 | 138,700 |
| FUESSV30 | 16.19 | -0.37 | 5,700 |
| FUESSV50 | 20.63 | -3.60 | 10,000 |
| FUESSVFL | 18.14 | -0.27 | 30,600 |
| FUEVFVND | 27.59 | 0.33 | 1,277,000 |
| FUEVN100 | 16.8 | -0.88 | 73,500 |

Dòng vốn NĐTNN qua ETFs nội

| +/- Dòng vốn (tỷ đồng) | 1 ngày | YTD |
|------------------------|--------|----------|
| E1VFN30 | -10.98 | -827.38 |
| FUEMA30 | -0.09 | -28.49 |
| FUESSV30 | -0.03 | 1.41 |
| FUESSV50 | 0.00 | -5.34 |
| FUESSVFL | -0.38 | 1,326.60 |
| FUEVFVND | -23.29 | 5,243.06 |
| FUEVN100 | -0.53 | -157.53 |

Dòng vốn NĐTNN qua ETFs ngoại

| +/- Dòng vốn (tr. USD) | 1 ngày | YTD |
|---------------------------|--------|--------|
| VanEck Vectors VN | 0.00 | -42.65 |
| Xtrackers FTSE VN | 0.00 | 8.44 |
| Fubon FTSE VN | 0.00 | 243.89 |
| Premia MSCI VN | 0.00 | 1.79 |
| Kim KINDEX VN VN30 | 0.00 | 7.99 |
| DCVMVN30 ETF Fund | 0.00 | -58.52 |
| Asian Growth CUBS | 0.00 | 0.00 |

Nguồn: Bloomberg

Xu hướng dòng vốn ETFs

Thị trường phiên hôm nay ghi nhận các nhịp dao động rung lắc nhẹ, với các chỉ số chính khép phiên trong sắc xanh. Cụ thể, VN30 Index đóng cửa tăng 0,07%, VN100 Index đóng cửa tăng 0,07%, VN Finlead đóng cửa tăng 0,29% và VN Diamond đóng cửa tăng 0,04%.

Trong khi đó, các chứng chỉ quỹ ETFs lại ghi nhận diễn biến không mấy tích cực. Cụ thể, E1VFN30 tham chiếu VN30 index đóng cửa giảm 0,5%, FUESSVFL tham chiếu VN Finlead đóng cửa giảm 0,27% và chỉ có FUEVFVND tham chiếu VN Diamond index đóng cửa tăng 0,33%.

Tổng khối lượng giao dịch ETFs trên thị trường giảm 10,88% so với phiên liền trước, đạt hơn 2,91 triệu chứng chỉ quỹ được khớp lệnh trong phiên, tương đương tổng giá trị khoảng 69,68 tỷ đồng. Trong đó thanh khoản tập trung chủ yếu ở E1VFN30 (30,33 tỷ đồng) và FUEVFVND (35,16 tỷ đồng)...

Giao dịch khối ngoại phiên này diễn biến kém khả quan khi nhà đầu tư nước ngoài tiếp tục bán ròng với 35,29 tỷ đồng qua kênh ETFs nội trong phiên giao dịch hôm nay. Lực bán tập trung chủ yếu vào FUEVFVND (-23,29 tỷ đồng), E1VFN30 (-10,98 tỷ đồng)...

THỊ TRƯỜNG THẾ GIỚI

| Chỉ số | Điểm số | %Chg | YTD |
|-------------|----------|-------|--------|
| Dow Jones | 31,318.4 | -1.07 | -13.81 |
| S&P500 | 3,924.3 | -1.07 | -17.66 |
| VIX | 25.7 | -1.31 | 48.95 |
| DJ Futures | 31,490.0 | 0.57 | -13.07 |
| S&P Futures | 3,950.3 | 0.66 | -16.99 |
| Nikkei 225 | 27,626.5 | 0.02 | -4.05 |
| KOSPI | 2,410.0 | 0.26 | -19.06 |
| Shanghai | 3,243.4 | 1.36 | -10.89 |
| Hang Seng | 19,202.7 | -0.12 | -17.93 |
| ASX | 6,826.5 | -0.37 | -8.30 |
| FTSE 100 | 7,310.8 | 0.32 | -1.00 |
| DAX | 12,808.4 | 0.37 | -19.37 |
| CAC40 | 6,102.6 | 0.15 | -14.69 |

THỊ TRƯỜNG HÀNG HÓA

| | Giá (USD) | %Chg | YTD |
|-----------|-----------|-------|-------|
| Vàng | 1712.08 | 0.10 | -6.40 |
| Dầu WTI | 87.89 | 1.17 | 16.86 |
| Dầu Brent | 94.38 | -1.42 | 21.34 |

THỊ TRƯỜNG NGOẠI TỆ

| | Giá | %Chg | YTD |
|---------|---------|-------|--------|
| BBDXY* | 1306.32 | 0.08 | 11.32 |
| USD/JPY | 141.76 | -0.82 | -18.82 |
| USD/CNY | 6.9563 | -0.32 | -8.63 |
| EUR/USD | 0.9944 | 0.15 | -12.54 |
| GBP/USD | 1.1564 | 0.41 | -14.54 |

(*) Bloomberg Dollar Spot Index

Tin tức thế giới: Nga tuyên bố chỉ mở khoá Nord Stream 1 nếu được dỡ trừng phạt !

Nga sẽ chỉ nối lại việc cung cấp khí đốt cho châu Âu qua đường ống Nord Stream 1 nếu phương Tây dỡ bỏ các biện pháp trừng phạt đã áp lên Nga - điện Kremlin tuyên bố ngày 5/9, trong bối cảnh nguồn cung năng lượng siết chặt tiếp tục đẩy giá khí đốt ở châu Âu tăng chóng mặt.

Trong một cuộc trao đổi với báo giới, người phát ngôn Dmitry Peskov của điện Kremlin nói rằng chính các biện pháp trừng phạt "mà các nước phương Tây gồm Đức và Anh đưa ra để chống lại đất nước chúng tôi" là nguyên nhân dẫn tới việc Nga không thể tiếp tục bơm khí đốt qua Nord Stream 1. "Những lý do khác dẫn tới vấn đề trong việc bơm khí đốt là không hề tồn tại", hãng thông tấn Interfax dẫn lời ông Peskov.

Người phát ngôn này nói thêm rằng việc Nga có nối lại đầy đủ cung cấp khí đốt qua Nord Stream 1 hay không chắc chắn phụ thuộc vào việc liệu phương Tây có dỡ trừng phạt đối với Nga hay không. "Chính những biện pháp trừng phạt mà các nước phương Tây áp đặt đã dẫn tới tình trạng mà chúng ta đang chứng kiến", ông Peskov nhấn mạnh.

Hôm thứ Sáu, hãng khí đốt quốc doanh Nga Gazprom tuyên bố sẽ khoá Nord Stream 1 vô thời hạn dù đường ống này lẽ ra được mở lại vào ngày thứ Bảy sau cuộc bảo trì kéo dài 3 ngày. Lý do được Gazprom đưa ra là hỏng hóc tại một turbine của đường ống.

Tương tự như những gì điện Kremlin nói, Gazprom đổ lỗi cho lệnh trừng phạt của phương Tây gây gián đoạn việc cung cấp khí đốt. Theo Gazprom, nhà sản xuất turbine Siemens Energy - một công ty của Đức - không thể thực hiện việc sửa chữa các turbine của Nord Stream 1 vì các biện pháp trừng phạt nhằm vào Gazprom.



Ảnh minh họa - Ảnh: Getty/CNBC

Về phần mình, Liên minh châu Âu (EU) bác bỏ những tuyên bố của phía Nga, cáo buộc Nga dùng năng lượng làm vũ khí. Moscow cũng bác bỏ cáo buộc này của EU.

Nord Stream 1 là đường ống dẫn khí đốt lớn nhất từ Nga sang châu Âu, có công suất vận chuyển 55 tỷ mét khối khí đốt mỗi năm. Dòng chảy khí đốt qua đường ống này được cho là giữ vai trò sống còn trong việc chặn đà leo thang của cuộc khủng hoảng năng lượng đang hoành

hành ở châu Âu. Trong khi đó, cuộc khủng hoảng này - xuất phát từ việc dòng chảy khí đốt Nga ngày càng siết lại - được xem là một bài kiểm tra lớn đối với sự ủng hộ mà EU dành cho Ukraine trong chiến tranh Nga-Ukraine.

Phát biểu ngày 5/9, ông Peskov đề cập đến sự bất mãn gia tăng của người dân EU đối với tình trạng tăng từng ngày của giá năng lượng. Ông cho rằng cuộc sống rõ ràng đang trở nên "ngày càng tồi tệ đối với người dân, chủ doanh nghiệp và các công ty ở châu Âu. Dĩ nhiên, người dân ở những nước này sẽ có thêm nhiều câu hỏi dành cho các nhà lãnh đạo của họ".

Cuối tuần vừa rồi, Chính phủ Phần Lan và Chính phủ Thụy Điển đã công bố các kế hoạch với tổng trị giá 33 tỷ USD để hỗ trợ các công ty năng lượng trong nước, ngăn nguy cơ sụp đổ của các doanh nghiệp này trong bối cảnh giá khí đốt tăng "kinh hoàng".

Trong phiên giao dịch ngày thứ Hai, giá khí đốt tiêu chuẩn tại thị trường châu Âu có lúc tăng gần 40% trước khi chốt phiên với mức tăng 25%. So với cùng kỳ năm ngoái, giá khí đốt ở châu Âu đã tăng hơn 5 lần.

Cũng trong phiên đầu tuần, thị trường chứng khoán khu vực giảm điểm mạnh và tỷ giá đồng Euro giảm xuống mức thấp nhất 20 năm so với đồng USD, còn 1 Euro đổi 0,9925 USD.

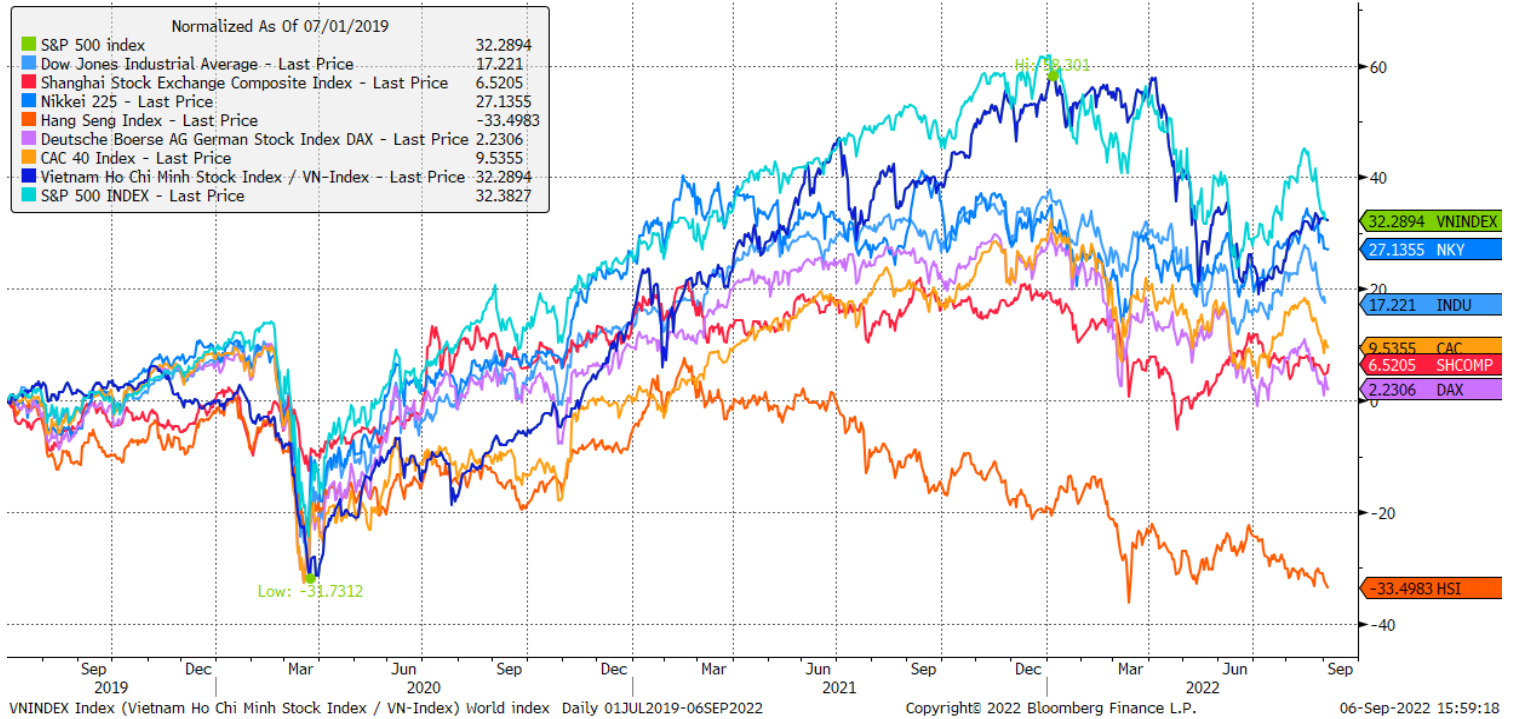
Đức, quốc gia thành viên EU có sự phụ thuộc lớn nhất vào khí đốt Nga, tuyên bố sẽ chi ít nhất 65 tỷ Euro để bảo vệ người tiêu dùng và doanh nghiệp khỏi sự bùng nổ của lạm phát do giá năng lượng tăng cao. Mới đây, Chính phủ Đức cũng đã tung một gói giải cứu trị giá nhiều tỷ Euro cho công ty năng lượng Uniper.

Ngày 5/9, Đức cho biết sẽ giữ 2 trong số 3 nhà máy điện hạt nhân của nước này trong trạng thái sẵn sàng hoạt động trở lại bất kỳ lúc nào sau thời hạn đóng cửa hoàn toàn các nhà máy điện hạt nhân vào cuối năm nay, nhằm đảm bảo có đủ điện để vượt qua mùa đông.

Nguồn: CNBC.

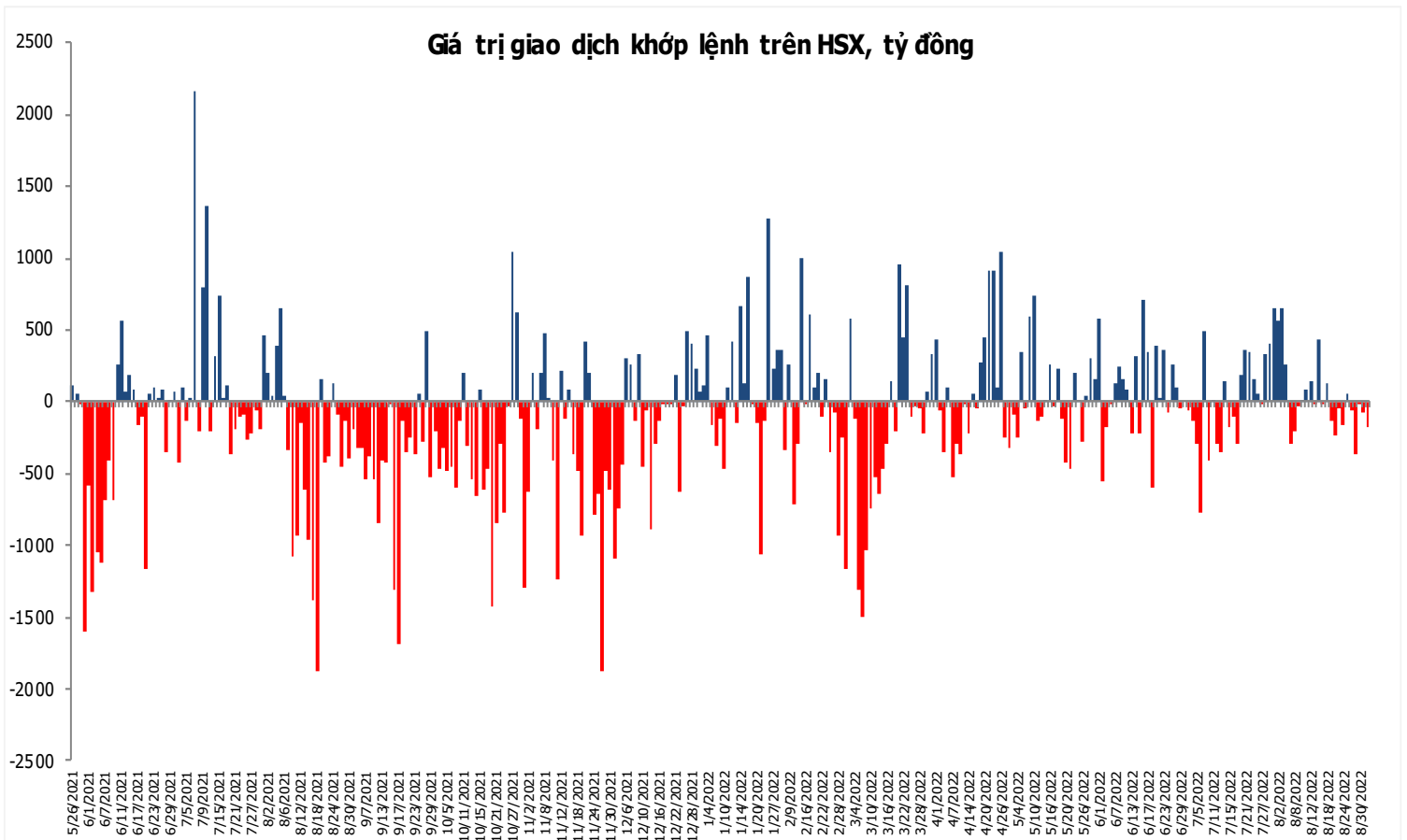
Đồ thị so sánh VNINDEX và các thị trường quốc tế

Stock Market Index - Major World Indices



Đồ thị giá trị mua/bán ròng khớp lệnh của NĐTNN trên sàn HSX

Giá trị giao dịch khớp lệnh trên HSX, tỷ đồng



Nguồn: Bloomberg, Finpro

Liên hệ Phòng nghiên cứu khách hàng cá nhân:

| | | |
|------------------|--------------------------------|--|
| Trần Hoàng Sơn | Trưởng bộ phận/Kiểm soát | son.tranhoang@mbs.com.vn |
| Ngô Quốc Hưng | Chuyên Viên Nghiên cứu cao cấp | hung.ngoquoc@mbs.com.vn |
| Phạm Văn Quỳnh | Chuyên viên Nghiên cứu | quynh.phamvan@mbs.com.vn |
| Nguyễn Quỳnh Hoa | Chuyên viên Nghiên cứu | hoa.nguyenquynh@mbs.com.vn |
| Nguyễn Hòa Hợp | Chuyên viên Nghiên cứu | hop.nguyenhoa@mbs.com.vn |
| Đặng Duy Việt | Chuyên viên Nghiên cứu | viet.dangduy@mbs.com.vn |

Hệ Thống Khuyến Nghị: Hệ thống khuyến nghị của MBS được xây dựng dựa trên mức chênh lệch của giá mục tiêu 12 tháng và giá cổ phiếu trên thị trường tại thời điểm đánh giá

| Xếp hạng | Khi (giá mục tiêu – giá hiện tại)/giá hiện tại |
|--------------------|--|
| MUA | $\geq 20\%$ |
| KHẢ QUAN | Từ 10% đến 20% |
| PHÙ HỢP THỊ TRƯỜNG | Từ -10% đến +10% |
| KÉM KHẢ QUAN | Từ -10% đến -20% |
| BÁN | $\leq -20\%$ |

CÔNG TY CỔ PHẦN CHỨNG KHOÁN MB (MBS)

Được thành lập từ tháng 5 năm 2000 bởi Ngân hàng TMCP Quân đội (MB), Công ty CP Chứng khoán MB (MBS) là một trong 5 công ty chứng khoán đầu tiên tại Việt Nam, Sau nhiều năm không ngừng phát triển, MBS đã trở thành một trong những công ty chứng khoán hàng đầu Việt Nam cung cấp các dịch vụ bao gồm: môi giới, nghiên cứu và tư vấn đầu tư, nghiệp vụ ngân hàng đầu tư, và các nghiệp vụ thị trường vốn. Mạng lưới chi nhánh và các phòng giao dịch của MBS đã được mở rộng và hoạt động có hiệu quả tại nhiều thành phố trọng điểm như Hà Nội, TP, HCM, Hải Phòng và các vùng chiến lược khác. Khách hàng của MBS bao gồm các nhà đầu tư cá nhân và tổ chức, các tổ chức tài chính và doanh nghiệp. Là thành viên Tập đoàn MB, MBS có nguồn lực lớn về con người, tài chính và công nghệ để có thể cung cấp cho Khách hàng các sản phẩm và dịch vụ phù hợp mà rất ít các công ty chứng khoán khác có thể cung cấp.

MBS tự hào được nhìn nhận là:

- Công ty môi giới hàng đầu, đứng đầu thị phần môi giới từ năm 2009.
- Công ty nghiên cứu có tiếng nói trên thị trường với đội ngũ chuyên gia phân tích có kinh nghiệm, cung cấp các sản phẩm nghiên cứu về kinh tế và thị trường chứng khoán;
- Nhà cung cấp đáng tin cậy các dịch vụ về nghiệp vụ ngân hàng đầu tư cho các công ty quy mô vừa.

Tuyên bố miễn trách nhiệm: Bản quyền năm 2022 thuộc về Công ty CP Chứng khoán MB (MBS). Những thông tin sử dụng trong báo cáo được thu thập từ những nguồn đáng tin cậy và MBS không chịu trách nhiệm về tính chính xác của chúng. Quan điểm thể hiện trong báo cáo này là của (các) tác giả và không nhất thiết liên hệ với quan điểm chính thức của MBS. Không một thông tin cũng như ý kiến nào được viết ra nhằm mục đích quảng cáo hay khuyến nghị mua/bán bất kỳ chứng khoán nào. Báo cáo này không được phép sao chép, tái bản bởi bất kỳ cá nhân hoặc tổ chức nào khi chưa được phép của MBS.

MBS HỢI SỞ

Tòa nhà MB, số 21 Cát Linh, Đống Đa, Hà Nội
ĐT: + 84 24 7304 5688 - Fax: + 84 24 3726 2601
Webiste: www.mbs.com.vn