

## ÁP LỰC ĐIỀU CHỈNH NGẮN HẠN GIA TĂNG !

### Diễn biến thị trường

- Thị trường trong nước điều chỉnh giảm sang phiên thứ 3, sau chuỗi tăng 10 phiên liên tiếp, thị trường giảm 4/5 phiên gần đây. Thanh khoản phiên này cao thứ 3 kể từ đầu năm, cho thấy dòng tiền hấp thụ lượng hàng từ phiên 6/4 khá tốt.
- Áp lực bán gia tăng khiến lượng hàng ở phiên có thanh khoản cao nhất từ đầu năm về tài khoản chiều nay phải cắt lỗ dù chỉ số Vn-Index không giảm nhiều. Ngoài áp lực bán chung, thị trường cũng đang gặp lực cản từ khối ngoại kể từ đầu tháng 4 khi họ quay ra bán ròng

### Nhận định thị trường HĐTL

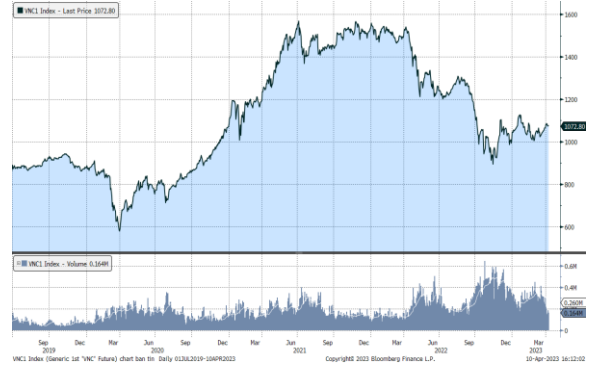
- Thị trường chịu áp lực bán vào cuối phiên. Trong đó, VN30F2304 tăng 0,20% lên mức 1075,1 điểm, hiện đang thấp hơn 3,78 điểm so với chỉ số cơ sở VN30.
- Trong khi đó, tổng thanh khoản thị trường phiên hôm nay giảm 12,6 % so với phiên liền trước, đạt 163 946 hợp đồng được khớp lệnh trong phiên.

### Tin kinh tế thế giới

- Chứng khoán Mỹ hồi hộp chờ số liệu lạm phát

Trong tuần này (10 – 15/4), báo cáo chỉ số giá tiêu dùng (CPI) tháng 3 của Mỹ sẽ được công bố, giúp các nhà đầu tư trên Phố Wall trả lời một câu hỏi quan trọng: Thị trường đã dự đoán đúng đường đi ngắn hạn của lãi suất hay chưa?

### Diễn biến chỉ số VN-Index



### Thị trường cơ sở

	VNIndex	HNXIndex	Upcom
<b>Đóng cửa</b>	1,069.71	211.60	78.16
<b>Thay đổi</b>	-1.20	0.17	-0.18
<b>%Chg</b>	-0.11	0.08	-0.23
<b>YTD</b>	6.22	3.07	9.09
<b>KLGD (tr.cp)</b>	857.45	161.61	39.01
<b>%Chg</b>	24.66	31.79	-54.96
<b>GTGD (tỷ đ)</b>	15,056.11	2,248.55	521.67
<i>Số mã tăng</i>	173	84	167
<i>Số mã giảm</i>	215	86	109
<i>Không đổi</i>	58	66	73
<b>Vốn hóa (ngh. tỷ đ)</b>	4,267.70	245.92	981.42
<b>PE</b>	13.90	20.88	
<b>PB</b>	1.69	1.19	
<b>NĐTNN Mua (tỷ đ)</b>	794.10	19.24	3.64
<b>NĐTNN Bán (tỷ đ)</b>	1,099.46	3.96	22.97
<b>Ròng</b>	-305.36	15.28	-19.33

### Thị trường HĐTL

	Đóng cửa	Thay đổi	%Chg
<b>VN30-Index</b>	1078.88	0.02	0.00
<b>VN30F2304</b>	1075.10	2.10	0.20
<b>VN30F2305</b>	1071.70	1.70	0.16
<b>VN30F2309</b>	1069.20	-0.80	-0.07
<b>VN30F2312</b>	1068.10	1.70	0.16

## Diễn biến thị trường

- Thị trường chứng khoán Mỹ trở lại giao dịch hôm nay trong khi thị trường Châu Âu và một số thị trường lớn khác nghỉ lễ. Ở Châu Á, thị trường Trung Quốc đại lục giảm điểm trong khi thị trường Nhật Bản, Đài loan và Hàn Quốc tăng điểm. Tuần này, nhà đầu tư hướng sự chú ý đến các sự kiện chính trên thị trường Mỹ như: dữ liệu lạm phát CPI tháng 3
- Thị trường trong nước điều chỉnh giảm sang phiên thứ 3, sau chuỗi tăng 10 phiên liên tiếp, thị trường giảm 4/5 phiên gần đây. Thanh khoản phiên này cao thứ 3 kể từ đầu năm, cho thấy dòng tiền hấp thụ lượng hàng từ phiên 6/4 khá tốt. Bên cạnh đó, việc thị trường điều chỉnh kể từ đầu tháng 4 cũng có thể đến từ việc khối ngoại quay ra bán ròng.
- Dừng lúc đóng cửa, chỉ số VN-Index giảm 4,36 điểm (-0,41%) còn 1065,35 điểm, bên cạnh đó chỉ số VN30 cũng sụt 1,47 điểm (-0,14%) xuống 1077,41 điểm. Độ rộng thị trường nghiêng về bên bán, toàn thị trường có 173 mã tăng/215 mã giảm, ở rổ Vn30 chỉ có 5 mã tăng trong khi có tới 20 mã giảm.
- Các cổ phiếu lớn gây áp lực lên thị trường phiên này là: BID (-2,08%), VCB (-1,11%), VHM (-1,78%), GAS (-1,68%), HPG (-2,36%), ... đã lần lượt nỗ lực tăng giá ở các cổ phiếu lớn khác như: MWG (+5,13%), TCB (+2,2%), SHB (+3,45%), KBC (+5,39%), POW (+2,3%), ...
- Thanh khoản trên toàn thị trường đạt 17.811 tỷ đồng, tăng 36,5% so với phiên trước đó và cao hơn 12,91% so với bình quân của tuần trước.
- Khối ngoại bán ròng 309 tỷ đồng trên toàn thị trường. Lực bán tập trung tại các cổ phiếu/chứng chỉ quỹ như: HPG, STB, KDH, VPB, VCB, ... Ở chiều ngược lại: HDB, SSI, VND, VRE, PLX, ... là những cổ phiếu được nhà đầu tư nước ngoài mua ròng trong phiên này.
- Tóm lại, áp lực bán gia tăng khiến lượng hàng ở phiên có thanh khoản cao nhất từ đầu năm về tài khoản chiều nay phải cắt lỗ dù chỉ số Vn-Index không giảm nhiều. Ngoài áp lực bán chung, thị trường cũng đang gặp lực cản từ khối ngoại kể từ đầu tháng 4 khi họ quay ra bán ròng. Tuần này, chứng khoán thế giới có nhiều sự kiện tác động, ảnh hưởng đến cuộc họp chính sách của Fed vào tháng 5. Tâm lý nhà đầu tư sẽ thận trọng chờ đợi, bên cạnh đó mùa báo có kết quả kinh doanh quý 1 sắp được công bố được dự báo không mấy tích cực cũng là phép thử cho thị trường đợt này.

## Nhóm ngành

	%Chg	YTD
Tiện ích	-0.33	5.28
Tài chính	0.28	11.46
Công nghiệp	0.80	6.80
Hàng TD thiết yếu	0.47	-6.53
Nguyên vật liệu	-1.16	12.65
Hàng TD không thiết yếu	-0.24	-8.92
Năng lượng	0.67	12.42
Y tế	-0.33	-1.79
Công nghệ thông tin	0.21	3.90
Bất động sản	-0.21	4.03

## Top CP tác động tăng lên VNIndex

Mã	Đóng cửa	%Chg	Đóng góp vào Index
MWG	15.90	1.92	0.67
TCB	22.50	2.97	0.49
KBC	77.60	0.78	0.23
GVR	74.70	0.54	0.15
POW	11.60	2.20	0.15

## Top CP tác động giảm lên VNIndex

Mã	Đóng cửa	%Chg	Đóng góp vào Index
BID	90.00	-1.32	-0.99
VCB	50.70	-0.98	-0.94
VIC	45.65	-0.76	-0.94
GAS	21.20	-1.40	-0.61
HPG	29.20	-1.02	-0.57

## Top NĐTNN mua ròng trên HSX

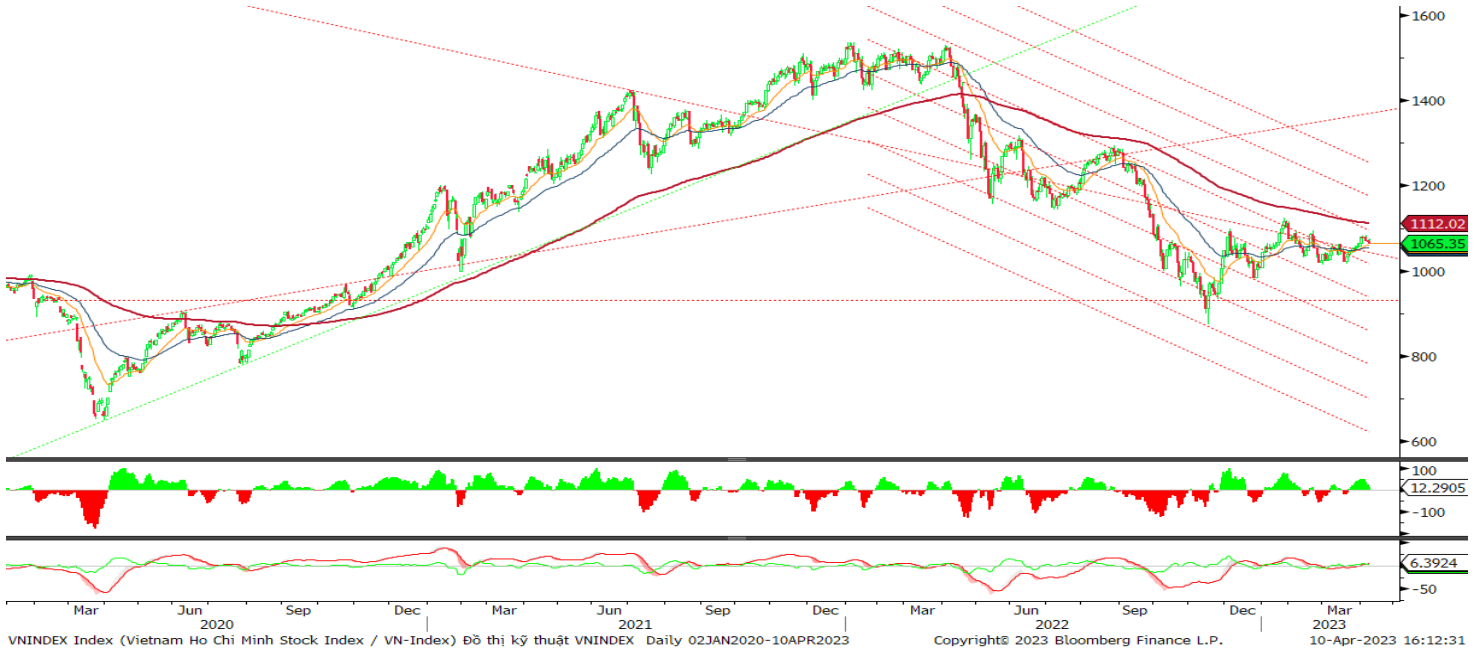
Mã	Đóng cửa	%Chg	GT ròng (tỷ VND)
SSI	22.50	2.97	51.62
DXG	13.60	3.82	44.60
PAN	17.50	0.86	21.31
DIG	17.00	6.92	16.71
PLX	37.70	0.94	13.09

## Top NĐTNN bán ròng trên HSX

Mã	Đóng cửa	%Chg	GT ròng (tỷ VND)
STB	26.00	1.36	-108.49
KDH	28.05	-1.58	-73.42
KBC	25.05	-0.20	-61.53
VCB	90.00	-1.32	-33.90
FUEVFVND	22.61	-0.44	-19.61

## Xu hướng kỹ thuật chỉ số VN-Index

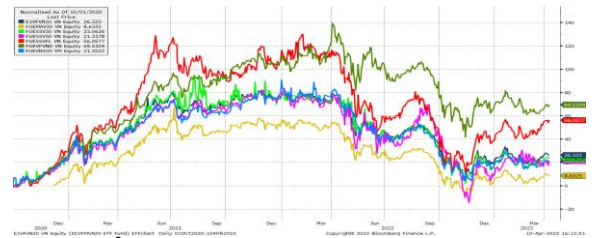
Đồ thị kỹ thuật VNINDEX



## Xu hướng dòng vốn ETF

- Thị trường bật tăng sau khi mở cửa, áp lực bán cuối phiên sáng và phiên chiều từ nhóm cổ phiếu vốn hóa lớn khiến chỉ số chính kết phiên giảm điểm. Cụ thể, VN30 Index đóng cửa tăng 0,00%, VN100 Index đóng cửa tăng 0,08%, VNFinlead Index đóng cửa tăng 0,54% và chỉ có VNDiamond Index đóng cửa tăng 0,08%.
- Trong khi đó, các chứng chỉ quỹ ETFs lại ghi nhận diễn biến tiêu cực hơn đôi chút. Cụ thể, E1VFN30 tham chiếu VN30 Index đóng cửa giảm -0,65%, FUEVFN30 tham chiếu VN Diamond đóng cửa giảm -0,44% và FUESSVFL tham chiếu VN Finlead đóng cửa giảm -1,42%.
- Tổng khối lượng giao dịch ETFs trên thị trường giảm 33,25% so với phiên liền trước, đạt hơn 1,22 triệu chứng chỉ quỹ được khớp lệnh trong phiên, tương đương tổng giá trị khoảng 37,34 tỷ đồng. Trong đó thanh khoản tập trung chủ yếu ở E1VFN30 (6,172 tỷ đồng) và FUEVFN30 (25,634 tỷ đồng).
- Giao dịch khối ngoại phiên này diễn biến tiêu cực khi nhà đầu tư nước ngoài tiếp tục bán ròng với 12,90 tỷ đồng qua kênh ETFs nội trong phiên giao dịch hôm nay. Lực bán tập trung chủ yếu vào FUESSVFL (-0,51 tỷ đồng), FUEVFN30 (-8,10 tỷ đồng).

## Diễn biến quỹ ETF nội địa



## Dòng vốn NDTNN qua ETFs nội

+/- Dòng vốn (tỷ đồng)	1 ngày	YTD
E1VFN30	-4.77	-684.29
FUEMAV30	0.22	-41.45
FUESSV30	0.07	4.02
FUESSV50	0.00	-59.30
FUESSVFL	-0.51	1,843.22
FUEVFN30	-8.10	7,275.49
FUEVN100	0.19	-210.22

## Tin tức thế giới

- Sau hàng loạt bất ổn trong hệ thống ngân hàng tháng 3 vừa qua, nhà đầu tư ngày càng tin tưởng rằng Cục Dự trữ Liên bang Mỹ (Fed) sẽ cắt giảm lãi suất trong nửa cuối năm 2023 để ngăn ngừa suy thoái kinh tế nghiêm trọng. Theo Reuters, những dự đoán kiểu này đã đẩy lợi suất trái phiếu đi xuống, hỗ trợ các cổ phiếu công nghệ siêu lớn và cổ phiếu tăng trưởng có ảnh hưởng lớn tới các chỉ số chứng khoán. Tính từ đầu năm đến nay, chỉ số S&P 500 đã tăng 6,9%, chỉ số thiên về công nghệ Nasdaq Composite vượt trội với mức tăng 15,5%. Báo cáo việc làm tháng 3, được công bố vào ngày thứ Sáu vừa qua (7/4), có các dấu hiệu cho thấy thị trường lao động vẫn hoạt động mạnh mẽ, làm tăng khả năng Fed nâng lãi suất trong cuộc họp tiếp theo vào ngày 2 – 3/5. Những lo ngại về suy thoái đang tăng lên khi nhà đầu tư cho rằng các biến động lớn trong ngành ngân hàng sau sự sụp đổ của Silicon Valley Bank và Signature Bank sẽ làm cho tín dụng bị thắt chặt và gây tổn hại tới tăng trưởng. Giao dịch trên thị trường tiền tệ tương lai cho thấy nhà đầu tư đang đặt cược rằng Fed sẽ giảm lãi suất từ khoảng 4,75 – 5% hiện nay xuống còn khoảng 4,3% vào cuối năm. Tuy nhiên, dự phóng của các quan chức Fed cho thấy lãi suất phải đến năm 2024 mới bắt đầu giảm. Các dự đoán về khả năng Fed bớt thắt chặt chính sách tiền tệ đã hỗ trợ đặc lực cho nhóm cổ phiếu công nghệ và tăng trưởng vì lợi nhuận tương lai của nhóm doanh nghiệp này bị chiết khấu ít hơn khi lãi suất giảm. Chỉ số phụ ngành công nghệ của S&P 500 đã tăng 6,7% kể từ đáy hôm 8/3, gấp hơn hai lần chỉ số chung trong cùng khoảng thời gian. Một số nhà đầu tư đang kỳ vọng rằng Fed sẽ có hành động hỗ trợ nếu thị trường cổ phiếu suy giảm quá sâu, mặc dù ngân hàng trung ương Mỹ không có nghĩa vụ duy trì giá các loại tài sản tài chính.

## Thị trường thế giới

Chỉ số	Điểm số	%Chg	YTD
Dow Jones	33,485.3	0.01	1.02
S&P500	4,105.0	0.36	6.92
VIX	18.4	-3.56	-15.09
DJ Futures	33,614.0	-0.13	0.99
S&P Futures	4,129.0	-0.07	6.94
Nikkei 225	27,518.3	0.17	5.46
KOSPI	2,490.4	1.27	11.36
Shanghai	3,327.6	0.45	7.72
Hang Seng	20,331.2	0.28	2.78
ASX	7,219.0	-0.25	2.56
FTSE 100	7,741.6	1.03	3.89
DAX	15,597.9	0.50	12.02
CAC40	7,324.8	0.12	13.15

## Thị trường hàng hóa

	Giá (USD)	%Chg	YTD
Vàng	2007.91	-0.63	10.08
Dầu WTI	80.7	0.11	0.55
Dầu Brent	85.12	0.15	-0.92

## Thị trường ngoại tệ

	Giá	%Chg	YTD
BBDXY*	1226.29	0.05	-1.63
USD/JPY	131.7	0.06	-0.44
USD/CNY	6.8698	0.05	0.42
EUR/USD	1.0914	-0.07	1.95
GBP/USD	1.2442	0.02	2.97

(\*) Bloomberg Dollar Spot Index

## Tuyên bố miễn trách nhiệm:

Bản quyền năm 2023 thuộc về Công ty CP Chứng khoán MB (MBS). Những thông tin sử dụng trong báo cáo được thu thập từ những nguồn đáng tin cậy và MBS không chịu trách nhiệm về tính chính xác của chúng. Quan điểm thể hiện trong báo cáo này là của (các) tác giả và không nhất thiết liên hệ với quan điểm chính thức của MBS. Không một thông tin cũng như ý kiến nào được viết ra nhằm mục đích quảng cáo hay khuyến nghị mua/bán bất kỳ chứng khoán nào. Báo cáo này không được phép sao chép, tái bản bởi bất kỳ cá nhân hoặc tổ chức nào khi chưa được phép của MBS.