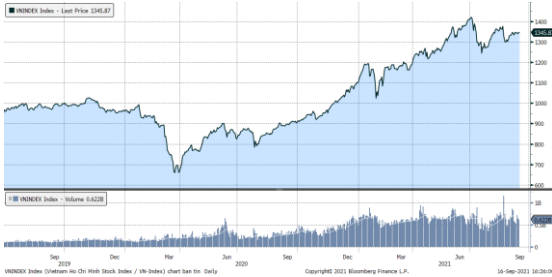


## MARKET STRATEGY DAILY: BLUECHIPS TIẾP TỤC PHỤC HỒI!

Báo cáo chi tiết 16/09/2021

### Diễn biến chỉ số VN-Index



### THỊ TRƯỜNG CƠ SỞ

	VNIndex	HNXIndex	Upcom
<b>Đóng cửa</b>	1345.87	353.24	96.25
<b>Thay đổi</b>	0.04	2.50	0.44
<b>%Chg</b>	0.00	0.71	0.46
<b>YTD</b>	21.92	73.91	29.28
<b>KLGD (tr.cp)</b>	599.77	166.50	116.84
<b>%Chg</b>	-15.39	-3.03	-13.21
<b>GTGD (tỷ đ)</b>	18,203.15	3,362.31	2,150.31
<i>Số mã tăng</i>	212	113	227
<i>Số mã giảm</i>	187	100	105
<i>Không đổi</i>	55	60	55
<b>Vốn hóa (ngh. tỷ đ)</b>	5138.37	412.65	1336.97
<b>PE</b>	16.50	19.76	46.42
<b>PB</b>	2.62	2.12	3.21
<b>NĐTNN Mua (tỷ đ)</b>	1,623.56	15.38	110.26
<b>NĐTNN Bán (tỷ đ)</b>	2,949.59	17.46	52.00
<b>Ròng</b>	-1,326.03	-2.08	58.26

### THỊ TRƯỜNG HĐTTL

	Đóng cửa	Thay đổi	%Chg
<b>VN30-Index</b>	1448.98	4.13	0.29
<b>VN30F2110</b>	1449.80	2.30	0.16
<b>VN30F2111</b>	1440.60	-0.80	-0.06
<b>VN30F2112</b>	1442.60	3.20	0.22
<b>VN30F2203</b>	1435.30	0.40	0.03

### Diễn biến thị trường:

- Thị trường chứng khoán trong nước tiếp tục dao động nhỏ trong vùng tích lũy trên nền thanh khoản thấp. Đáng chú ý là nhóm bluechips phục hồi với độ rộng tích cực trong khi nhóm penny điều chỉnh nhẹ sau chuỗi tăng dài ngày. Nỗ lực từ nhóm cổ phiếu lớn đã bù đắp áp lực bán ròng mạnh của khối ngoại ở cổ phiếu VIC phiên hôm nay.
- Thanh khoản khớp lệnh trên sàn HSX giảm còn 16.765 tỷ đồng từ mức 17.000 tỷ đồng ở phiên hôm qua.
- Thị trường tiếp tục dao động nhỏ trong vùng tích lũy khi chỉ số Vnindex chưa thể dứt điểm được ngưỡng 1.350 điểm mặc dù trong phiên này đã có thời điểm chỉ số này đã lên cao hơn 1.353 điểm. Nhóm cổ phiếu bluechips là lực đẩy giúp chỉ số giữ được thành quả trong phiên hôm nay khi bù đắp được áp lực bán ròng của khối ngoại tập trung ở cổ phiếu VIC. Về kỹ thuật, xu hướng đi ngang của thị trường có thể kết thúc khi các chỉ báo kỹ thuật đang ủng hộ thị trường vượt ngưỡng 1.350 điểm, bên cạnh đó dòng tiền sẽ trở lại mạnh mẽ khi chỉ số Vnindex vượt kênh giảm kể từ tháng 7 ở ngưỡng 1.353 điểm.

### Cập nhật thông tin doanh nghiệp:

- DNW:** Chúng tôi khuyến nghị MUA đối với cổ phiếu DNW với giá mục tiêu ở mức 28.300 đồng/cổ phiếu trên cơ sở (i) là DN hàng đầu sản xuất và cung cấp nước sạch cho các huyện trên địa bàn tỉnh Đồng Nai, (ii) công tác triển khai phát triển khách hàng được chú trọng và đẩy mạnh thông qua các dự án mở rộng hệ thống cấp nước nhằm đáp ứng nhu cầu sử dụng nước ngày càng cao tại Đồng Nai, và (iii) triển vọng tăng trưởng gắn liền với định hướng và quy hoạch phát triển mạng lưới cấp nước của tỉnh. Ngoài ra, việc đồng JPY mất giá so với USD sẽ tạo động lực tăng trưởng ngắn hạn cho DNW khi biên LN được cải thiện rõ rệt nhờ ghi nhận lãi chênh lệch tỷ giá lớn.

### Tin tức thế giới:

- Theo Boeing, sau giai đoạn giảm sút vì Covid-19, nhu cầu đối với máy bay thương mại và dịch vụ đang cho thấy những dấu hiệu phục hồi, trong khi thị trường quốc phòng, vũ trụ và dịch vụ chính phủ vẫn duy trì ổn định. Boeing ước đoán thị trường sản phẩm và dịch vụ hàng không vũ trụ sẽ đạt 9 nghìn tỷ USD trong 10 năm tới.

### Nhận định thị trường HĐTTL:

- Thị trường không biến động quá nhiều vào phiên đảo hạn phái sinh, các HĐTTL đóng cửa với dao động từ -0,8 đến 3,2 điểm. Cụ thể, VN30F2109 tăng 0,16% lên 1.449,8 điểm, hiện cao hơn 0,82 điểm so với chỉ số cơ sở. Bên cạnh đó, tổng thanh khoản thị trường phiên hôm nay giảm 11,6% so với phiên liền trước, với 123.725 hợp đồng được khớp lệnh trong phiên.

## NHÓM NGÀNH

	%Chg	YTD
Tiện ích	0.83	2.09
Tài chính	0.82	48.92
Công nghiệp	0.27	23.38
Hàng TD thiết yếu	1.12	2.98
Nguyên vật liệu	-0.51	68.43
Hàng TD không thiết yếu	-0.20	44.81
Năng lượng	0.73	13.59
Y tế	-0.25	24.18
Công nghệ thông tin	0.03	87.41
Bất động sản	-1.07	21.58

## Top CP tác động tăng lên VNIndex

Mã	Đóng cửa	%Chg	Đóng góp vào Index
MSN	149.80	3.38	1.59
VCB	98.10	1.03	1.00
VRE	30.00	5.08	0.92
VPB	65.00	1.72	0.74
TCB	49.10	1.45	0.66

## Top CP tác động giảm lên VNIndex

Mã	Đóng cửa	%Chg	Đóng góp vào Index
VIC	87.80	-3.94	-3.51
VHM	80.10	-2.20	-1.57
SAB	161.00	-3.01	-0.83
HVN	25.50	-4.85	-0.47
HPG	51.30	-0.58	-0.35

## Top NĐTNN mua ròng trên HSX

Mã	Đóng cửa	%Chg	GT ròng (tỷ VND)
VRE	30.00	5.08	78.11
MSN	149.80	3.38	47.54
MBB	27.80	1.28	35.24
GMD	52.90	2.92	32.63
KDH	42.70	3.64	30.24

## Top NĐTNN bán ròng trên HSX

Mã	Đóng cửa	%Chg	GT ròng (tỷ VND)
VIC	87.80	-3.94	-1144.41
DGW	109.70	-6.64	-83.00
DGC	132.70	3.19	-43.17
VNM	86.40	0.35	-40.33
DPM	34.95	-1.13	-32.26

## NHẬN ĐỊNH THỊ TRƯỜNG: Bluechips tiếp tục phục hồi!

Thị trường chứng khoán khu vực Châu Á tiếp tục chịu áp lực từ chứng khoán Trung Quốc.

Thị trường Trung Quốc đi xuống với Shanghai Composite giảm 1,34%, bên cạnh đó Shenzhen Component cũng giảm 1,91%. Hang Seng của Hong Kong sụt 1,49%. Ở các thị trường khác: Nhật Bản với Nikkei 225 giảm 0,62%, chỉ số Kospi của Hàn Quốc giảm 0,74%...ASX 200 của Australia tăng 0,58% khi tỷ lệ thất nghiệp tháng 8 là 4,5% sau khi điều chỉnh theo yếu tố mùa vụ, thấp hơn dự báo 4,9

Đêm qua, chứng khoán Mỹ bật tăng mạnh sau chuỗi phiên âm ảm đạm vừa qua. JPMorgan Chase cho biết họ vẫn lạc quan về triển vọng của thị trường chứng khoán, dự báo S&P 500 đạt 4.700 điểm trước cuối năm nay và vượt 5.000 điểm trong năm tới nhờ lợi nhuận tốt hơn kỳ vọng của các công ty niêm yết. Lợi suất trái phiếu kho bạc Mỹ tăng đưa cổ phiếu ngân hàng đồng loạt tăng, như Citigroup tăng 2,4% và Morgan Stanley tăng 1,1%

Thị trường chứng khoán trong nước tiếp tục dao động nhỏ trong vùng tích lũy trên nền thanh khoản thấp. Đáng chú ý là nhóm bluechips phục hồi với độ rộng tích cực trong khi nhóm penny điều chỉnh nhẹ sau chuỗi tăng dài ngày. Nỗ lực từ nhóm cổ phiếu lớn đã bù đắp áp lực bán ròng mạnh của khối ngoại ở cổ phiếu VIC phiên hôm nay.

Dừng lúc đóng cửa, chỉ số VN-Index tăng nhẹ 0,04 điểm lên 1.345,87 điểm, bên cạnh đó chỉ số VN30 cũng tăng 4,13 điểm (+0,29%) đạt 1.448,98 điểm. Độ rộng thị trường nghiêng về bên mua, toàn thị trường có 212 mã tăng/187 mã giảm, ở rổ VN30 có 20 mã tăng và 7 mã giảm. Trong khi nhóm cổ phiếu midcap có phiên tăng thứ 2 liên tiếp với 0,16% thì nhóm smallcap điều chỉnh nhẹ 0,24%.

Các cổ phiếu lớn đã hỗ trợ thị trường phiên này là: MSN (+3,38%), VCB (+1,03%), VRE (+5,08%), VPB (+1,72%), TCB (+1,45%),... đã bù đắp áp lực giảm giá ở các cổ phiếu khác như: VIC (-3,94%), VHM (-2,2%), SAB (-3,01%), HVN (-4,85%), HPG (-0,58%),...

Thanh khoản khớp lệnh trên sàn HSX giảm còn 16.765 tỷ đồng từ mức 17.000 tỷ đồng ở phiên hôm qua. Thanh khoản thị trường đang trong chiều giảm kể từ đầu tuần nhưng độ rộng thị trường vẫn rất tích cực ở nhóm bluechips sang phiên thứ 2 liên tiếp.

Sau phiên giao dịch tích cực khi trở lại mua ròng trong ngày hôm qua, khối ngoại đã quay đầu bán ròng 1.270 tỷ đồng trên toàn thị trường trong hôm nay với tâm điểm là việc bán ròng cổ phiếu VIC (-1.144 tỷ đồng), bên cạnh đó lực bán tập trung vào các mã khác như: DGW (-83 tỷ đồng), DGC (-43 tỷ đồng), VNM (-40 tỷ đồng), DPM (-32 tỷ đồng).

Tóm lại, thị trường tiếp tục dao động nhỏ trong vùng tích lũy khi chỉ số Vnindex chưa thể dứt điểm được ngưỡng 1.350 điểm mặc dù trong phiên này đã có thời điểm chỉ số này đã lên cao hơn 1.353 điểm. Nhóm cổ phiếu bluechips là lực đẩy giúp chỉ số giữ được thành quả trong phiên hôm nay khi bù đắp được áp lực bán ròng của khối ngoại tập trung ở cổ phiếu VIC. Về kỹ thuật, xu hướng đi ngang của thị trường có thể kết thúc

khi các chỉ báo kỹ thuật đang ủng hộ thị trường vượt ngưỡng 1.350 điểm, bên cạnh đó dòng tiền sẽ trở lại mạnh mẽ khi chỉ số Vnindex vượt kênh giảm kể từ tháng 7 ở ngưỡng 1.353 điểm.

## Đồ thị kỹ thuật VNINDEX



VNINDEX Index (Vietnam Ho Chi Minh Stock Index / VN-Index) Đồ thị kỹ thuật VNINDEX

Copyright© 2021 Bloomberg Finance L.P.

16-Sep-2021 16:26:34

**Cập nhật thông tin doanh nghiệp - DNW**

	Đơn vị	2019A	2020A	2021F	2022F
Doanh thu	Tỷ VND	1.072	1.116	1.163	1.181
EBIT	Tỷ VND	254	241	416	282
<b>LNST</b>	<b>Tỷ VND</b>	<b>153</b>	<b>149</b>	<b>318</b>	<b>185</b>
EPS	VND	1.363	1.336	2.738	1.721
<b>P/E</b>	<b>Lần</b>	<b>20,3x</b>	<b>5,4x</b>	<b>8,8x</b>	<b>13,9x</b>
P/B	Lần	1,7x	1,6x	1,5x	1,5x
ROE	%	10,8%	10,1%	18,8%	9,6%

Chúng tôi khuyến nghị **MUA** đối với cổ phiếu DNW với **giá mục tiêu ở mức 28.300 đồng/cổ phiếu** trên cơ sở (i) là DN hàng đầu sản xuất và cung cấp nước sạch cho các huyện trên địa bàn tỉnh Đồng Nai, (ii) công tác triển khai phát triển khách hàng được chú trọng và đẩy mạnh thông qua các dự án mở rộng hệ thống cấp nước nhằm đáp ứng nhu cầu sử dụng nước ngày càng cao tại Đồng Nai, và (iii) triển vọng tăng trưởng gắn liền với định hướng và quy hoạch phát triển mạng lưới cấp nước của tỉnh. Ngoài ra, việc đồng JPY mất giá so với USD sẽ tạo động lực tăng trưởng ngắn hạn cho DNW khi biên LN được cải thiện rõ rệt nhờ ghi nhận lãi chênh lệch tỷ giá lớn.

**DNW là DN hàng đầu sản xuất và cung cấp nước sạch cho các huyện trên địa bàn tỉnh Đồng Nai**, với hệ thống cấp nước và nhà máy nước có tổng công suất ~480.000 m<sup>3</sup>/ngày đêm. Dịch vụ cung cấp nước sạch chiếm tỷ trọng lớn trong cơ cấu doanh thu với >95%.

**Biến động tỷ giá theo hướng có lợi trong ngắn hạn.** Đồng JPY và KRW mất giá trong nửa đầu năm giúp lãi ròng 1H2021 của DNW tăng mạnh 90% khi ghi nhận lãi ~80 tỷ đồng từ chênh lệch tỷ giá. Tỷ giá USD/JPY và USD/KRW được dự báo sẽ tiếp tục cao trong nửa cuối năm sẽ là động lực giúp DNW cải thiện lợi nhuận trong năm 2021.

**Công tác triển khai phát triển khách hàng được chú trọng và đẩy mạnh thông qua các dự án mở rộng hệ thống cấp nước.** Để đáp ứng nhu cầu sử dụng nước ngày càng cao tại Đồng Nai, các dự án mở rộng công suất sản xuất nước sạch được DNW triển khai mạnh mẽ. HTCN Thiện Tân GD2 đã được đưa vào hoạt động trong năm 2020, nâng công suất hoạt động lên 30% so với giai đoạn trước đó.

**Chi trả cổ tức tiền mặt tăng dần đều qua các năm.** Năm 2020, DNW thực hiện chi trả cổ tức tiền mặt VND 1.000/CP, tương ứng lợi tức khoảng 4%. Chúng tôi kỳ vọng DN sẽ duy trì chính sách chi trả cổ tức này trong vòng 5 năm tới.

**Năm 2021, chúng tôi dự phóng doanh thu và lợi nhuận của DNW tăng tương ứng 4,2% và 113% n/n** với động lực tăng trưởng chính đến từ việc ghi nhận lãi chênh lệch tỷ giá khi đồng JPY và KRW chứng kiến mất giá khoảng 7% so với năm 2020.

## Chỉ số tham chiếu

	Đóng cửa	%Chg	YTD
VN30 Index	1448.98	0.29	35.32
VNX50 Index	2406.59	0.27	36.28
VN FinLead	1978.56	0.92	48.05
VN Diamond	1811.42	0.70	51.51
VN100 Index	1362.39	0.19	32.23

## Xu hướng dòng vốn ETFs

Nhờ lực đẩy của nhóm cổ phiếu vốn hóa lớn, các chỉ số tham chiếu trên thị trường khá sôi động khi tất cả đều đóng cửa trong sắc xanh vào cuối phiên giao dịch hôm nay. Cụ thể, VN30 Index tăng 0,29%, VN100 Index tăng 0,19%, trong khi VN Diamond tăng 0,70% và VN FinLead chốt phiên tăng 0,92%.

Bên cạnh đó, các chứng chỉ quỹ ETFs ghi nhận diễn biến trái chiều trong phiên giao dịch hôm nay. Cụ thể, E1FVN30 tham chiếu VN30 Index đóng cửa không thay đổi. FUEVFN30 tham chiếu VN Diamond index giảm 2,52% so với phiên liền trước. Trong khi đó, FUESSVFL tham chiếu VN FinLead index đóng cửa tăng 0,15%.

Tổng khối lượng giao dịch ETFs trên thị trường phiên nay giảm hơn 13,59% so với phiên liền trước, với 2,82 triệu chứng chỉ quỹ được khớp lệnh trong phiên, tương đương tổng giá trị khoảng 70,09 tỷ đồng. Trong đó thanh khoản tập trung chủ yếu ở E1FVN30 (19,39 tỷ đồng) và FUEVFN30 46,70 tỷ đồng).

Về giao dịch khối ngoại, nhà đầu tư nước ngoài không mấy tích cực khi bán ròng hơn 39,90 tỷ đồng qua kênh ETFs nội trong phiên giao dịch hôm nay. Lực bán tập trung chủ yếu ở FUEVFN30 (-25,32 tỷ đồng), E1FVN30 (-15,08 tỷ đồng),... Ở chiều ngược lại, họ mua ròng ở FUESSVFL (+0,73 tỷ đồng)...

## Diễn biến các Quỹ ETF nội địa YTD



## ETFs nội địa

	Đóng cửa	%Chg	KLGD
E1FVN30	24.4	0.00	796,600
FUEMAV30	17.1	0.06	15,400
FUESSV30	18	0.67	25,800
FUESSV50	21.3	0.00	74,000
FUESSVFL	20.2	0.15	44,100
FUEVFN30	25.1	-2.52	1,820,100
FUEVFN100	18.26	-0.11	42,300

## Dòng vốn NĐTNN qua ETFs nội

+/- Dòng vốn (tỷ đồng)	1 ngày	YTD
E1FVN30	-15.08	630.31
FUEMAV30	-0.17	-23.15
FUESSV30	0.08	-18.77
FUESSV50	0.00	-16.58
FUESSVFL	0.73	670.94
FUEVFN30	-25.32	3,123.08
FUEVFN100	-0.13	-34.30

## Dòng vốn NĐTNN qua ETFs ngoại

+/- Dòng vốn (tr. USD)	1 ngày	YTD
VanEck Vectors VN	0.00	41.57
Xtrackers FTSE VN	-4.99	-36.25
Fubon FTSE VN	0.00	249.34
Premia MSCI VN	0.00	-1.01
Kim KINDEX VN VN30	0.00	-79.09
Kim K. VN VN30 Futures	0.00	-1.11
Asian Growth CUBS	1.36	12.75

## THỊ TRƯỜNG THẾ GIỚI

Chi số	Điểm số	%Chg	YTD
Dow Jones	34,814.4	0.68	13.75
S&P500	4,480.7	0.85	19.29
VIX	18.3	0.44	-19.74
DJ Futures	34,697.0	-0.01	13.77
S&P Futures	4,472.0	0.84	19.29
Nikkei 225	30,323.3	-0.62	10.49
KOSPI	3,130.1	-0.74	8.93
Shanghai	3,607.1	-1.34	3.86
Hang Seng	24,667.9	-1.46	-9.41
ASX	7,460.2	0.58	13.25
FTSE 100	7,051.4	0.50	9.15
DAX	15,715.6	0.64	14.56
CAC40	6,631.6	0.73	19.46

## THỊ TRƯỜNG HÀNG HÓA

	Giá (USD)	%Chg	YTD
Vàng	1784.42	-0.54	-6.00
Dầu WTI	72.43	-0.25	49.28
Dầu Brent	75.3	-0.21	45.37

## THỊ TRƯỜNG NGOẠI TỆ

	Giá	%Chg	YTD
BBDXY*	1146.39	0.23	2.33
USD/JPY	109.38	0.00	-5.60
USD/CNY	6.4451	-0.20	1.27
EUR/USD	1.1775	-0.36	-3.61
GBP/USD	1.3813	-0.20	1.05

(\*) Bloomberg Dollar Spot Index

## Tin tức thế giới: Boeing dự báo thị trường hàng không thương mại đạt mức 9 nghìn tỷ USD trong 10 năm tới.

Theo Boeing, sau giai đoạn giảm sút vì Covid-19, nhu cầu đối với máy bay thương mại và dịch vụ đang cho thấy những dấu hiệu phục hồi, trong khi thị trường quốc phòng, vũ trụ và dịch vụ chính phủ vẫn duy trì ổn định.

Boeing ước đoán thị trường sản phẩm và dịch vụ hàng không vũ trụ sẽ đạt 9 nghìn tỷ USD trong 10 năm tới. Con số dự báo này của một năm trước là 8,5 nghìn tỷ USD và là 8,7 nghìn tỷ USD vào năm 2019, thời điểm trước khi xảy ra đại dịch, thể hiện rõ tiến trình phục hồi không ngừng của thị trường.

Ông Marc Allen, Giám đốc Chiến lược của Boeing, cho biết, khi ngành hàng không hồi phục và tiếp tục thích nghi để đáp ứng nhu cầu của thị trường toàn cầu, Boeing vẫn tự tin vào sự tăng trưởng dài hạn của ngành hàng không vũ trụ.



"Chúng tôi cảm thấy được khích lệ bởi thực tế rằng các nhà khoa học đã cung cấp giải pháp vaccine nhanh hơn tưởng tượng, giúp hành khách an tâm hơn khi đi di chuyển bằng máy bay", ông Allen chia sẻ.

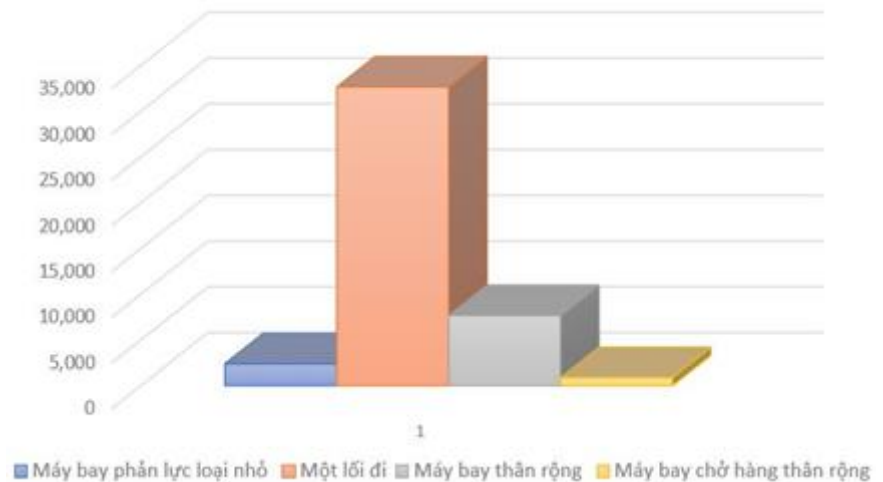
Ngoài ra, dự báo của Boeing cũng cho thấy thị trường toàn cầu phần lớn đều đang phục hồi theo như những gì Boeing đã dự đoán vào năm 2020.

Theo đó, nhu cầu đi lại nội địa bằng đường hàng không đang dẫn đầu cho sự phục hồi, tiếp đến là việc di chuyển giữa các quốc gia trong khu vực sau khi các hạn chế về đi lại và sức khỏe được nới lỏng, cuối cùng là việc đi lại đường dài sẽ trở lại mức như trước đại dịch vào khoảng năm 2023 đến 2024.

Bên cạnh đó, Boeing cũng đưa ra dự đoán rằng các hãng hàng không trên toàn thế giới sẽ cần khoảng 19.000 máy bay thương mại, trị giá 3,2 nghìn tỷ USD, để đáp ứng nhu cầu di chuyển của toàn cầu trong 10 năm tới.

Đến năm 2040, thế giới sẽ cần hơn 43.500 máy bay mới, trị giá khoảng 7,2 nghìn tỷ USD, tăng khoảng 500 chiếc so với dự báo của năm ngoài.

Nhu cầu đối với máy bay chuyên chở hàng hóa, bao gồm cả máy bay mới và máy bay được chuyển đổi, cũng được dự đoán sẽ tăng mạnh. Với nhu cầu vận chuyển hàng hóa bằng đường hàng không luôn được duy trì, cùng với sự phát triển nhanh chóng của thương mại điện tử cũng như tốc độ và sự tin cậy của vận tải hàng không, Boeing cho rằng đội máy bay chở hàng toàn cầu sẽ tăng hơn 70% vào năm 2040 so với thời điểm trước đại dịch.

**Nhu cầu máy bay giai đoạn 2021-2040**

Ông Stan Deal, Chủ tịch kiêm Giám đốc Điều hành máy bay thương mại Boeing, chia sẻ: "Dù vẫn còn rất nhiều thách thức nhưng năm vừa qua đã cho thấy lượng hành khách tăng nhanh chóng khi người dân và chính phủ bắt đầu tin tưởng về độ an toàn sức khỏe khi di chuyển bằng máy bay. Ngành hàng không tiếp tục giữ vai trò chủ chốt giúp gắn kết mọi người với nhau cũng như vận chuyển các vật dụng thiết yếu".

Theo đó, Boeing cho rằng đội bay thương mại toàn cầu sẽ vượt mức 49.000 máy bay vào năm 2040. Trong đó, các thị trường Trung Quốc, Châu Âu, Bắc Mỹ và Châu Á Thái Bình Dương, mỗi thị trường chiếm khoảng 20% lượng máy bay mới được giao ở mỗi khu vực. 20% còn lại thuộc các thị trường mới nổi khác.

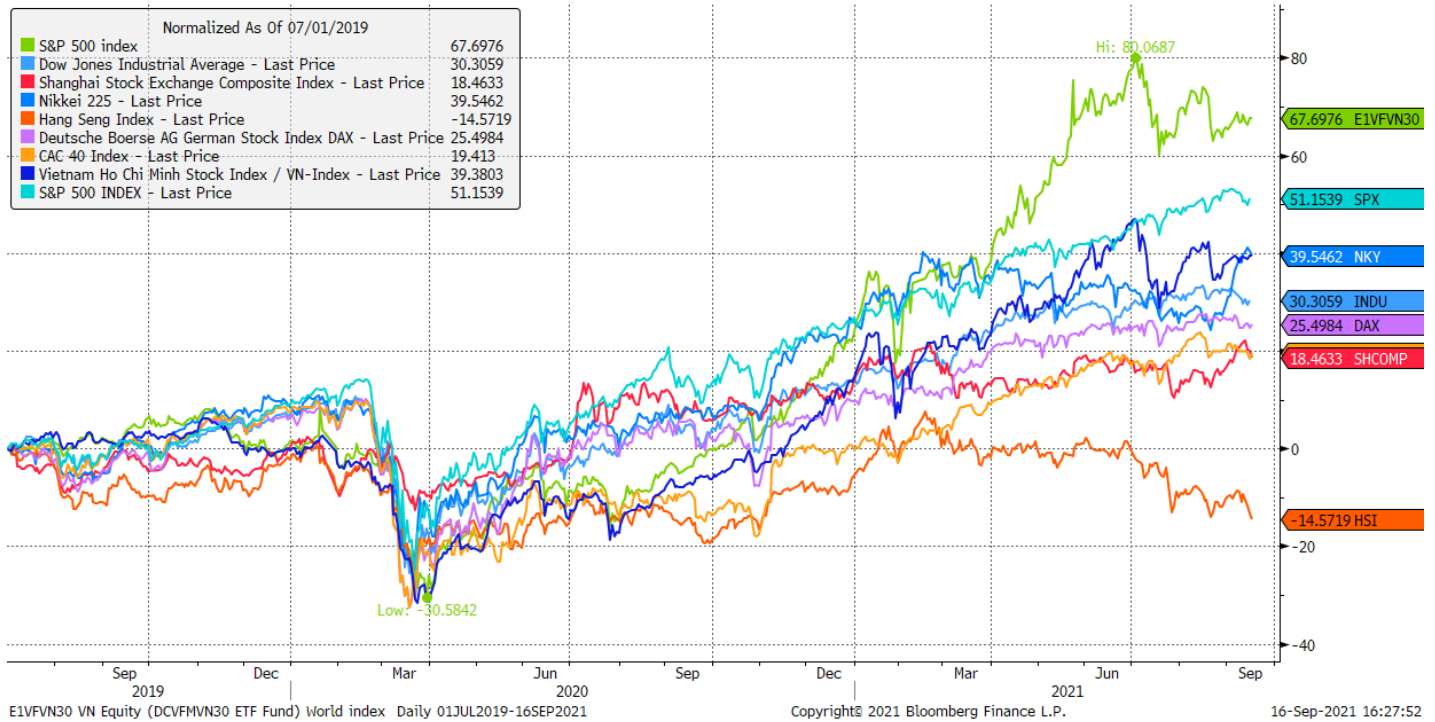
Nhu cầu đối với các máy bay một lối đi tăng hơn 32.500 chiếc, tương đương với mức trước đại dịch. Những mẫu máy bay này tiếp tục chiếm 75% lượng máy bay được giao trong vòng 20 năm tới.

Và các hãng hàng không sẽ cần hơn 7.500 máy bay thân rộng mới vào năm 2040 để phục vụ việc mở rộng đội bay, đáp ứng nhu cầu vận chuyển hành khách và hàng hóa gia tăng cho các quốc gia có đường bay dài. Số liệu này tăng nhẹ so với dự báo của năm 2020 nhưng vẫn giảm 8% so với năm 2019.

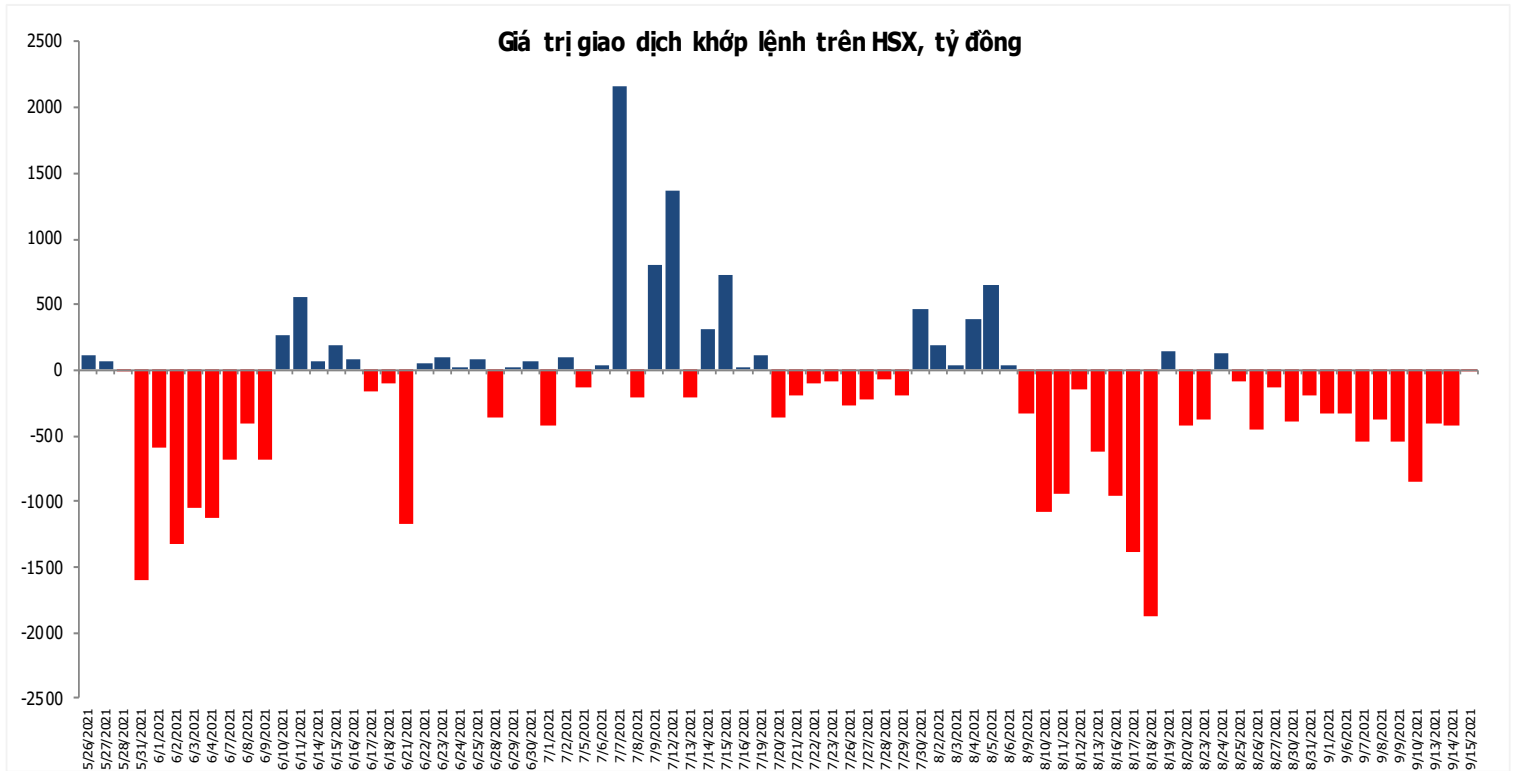
*Nguồn: Bloomberg*

## Đồ thị so sánh VNINDEX và các thị trường quốc tế

Stock Market Index - Major World Indices



## Đồ thị giá trị mua/bán ròng khớp lệnh của NĐTNN trên sàn HSX





Liên hệ Phòng nghiên cứu khách hàng cá nhân:

Trần Hoàng Sơn	Trưởng bộ phận/Kiểm soát	<a href="mailto:son.tranhoang@mbs.com.vn">son.tranhoang@mbs.com.vn</a>
Ngô Quốc Hưng	Chuyên Viên Nghiên cứu cao cấp	<a href="mailto:hung.ngoquoc@mbs.com.vn">hung.ngoquoc@mbs.com.vn</a>
Phạm Văn Quỳnh	Chuyên viên Nghiên cứu	<a href="mailto:quynh.phamvan@mbs.com.vn">quynh.phamvan@mbs.com.vn</a>
Nguyễn Quỳnh Hoa	Chuyên viên Nghiên cứu	<a href="mailto:hoa.nguyenquynh@mbs.com.vn">hoa.nguyenquynh@mbs.com.vn</a>
Nguyễn Hòa Hợp	Chuyên viên Nghiên cứu	<a href="mailto:hop.nguyenhoa@mbs.com.vn">hop.nguyenhoa@mbs.com.vn</a>
Đặng Duy Việt	Chuyên viên Nghiên cứu	<a href="mailto:viet.dangduy@mbs.com.vn">viet.dangduy@mbs.com.vn</a>

**Hệ Thống Khuyến Nghị:** Hệ thống khuyến nghị của MBS được xây dựng dựa trên mức chênh lệch của giá mục tiêu 12 tháng và giá cổ phiếu trên thị trường tại thời điểm đánh giá

Xếp hạng	Khi (giá mục tiêu – giá hiện tại)/giá hiện tại
MUA	$\geq 20\%$
KHẢ QUAN	Từ 10% đến 20%
PHÙ HỢP THỊ TRƯỜNG	Từ -10% đến +10%
KÉM KHẢ QUAN	Từ -10% đến -20%
BÁN	$\leq -20\%$

## CÔNG TY CỔ PHẦN CHỨNG KHOÁN MB (MBS)

Được thành lập từ tháng 5 năm 2000 bởi Ngân hàng TMCP Quân đội (MB), Công ty CP Chứng khoán MB (MBS) là một trong 5 công ty chứng khoán đầu tiên tại Việt Nam, Sau nhiều năm không ngừng phát triển, MBS đã trở thành một trong những công ty chứng khoán hàng đầu Việt Nam cung cấp các dịch vụ bao gồm: môi giới, nghiên cứu và tư vấn đầu tư, nghiệp vụ ngân hàng đầu tư, và các nghiệp vụ thị trường vốn.

Mạng lưới chi nhánh và các phòng giao dịch của MBS đã được mở rộng và hoạt động có hiệu quả tại nhiều thành phố trọng điểm như Hà Nội, TP, HCM, Hải Phòng và các vùng chiến lược khác. Khách hàng của MBS bao gồm các nhà đầu tư cá nhân và tổ chức, các tổ chức tài chính và doanh nghiệp. Là thành viên Tập đoàn MB, MBS có nguồn lực lớn về con người, tài chính và công nghệ để có thể cung cấp cho Khách hàng các sản phẩm và dịch vụ phù hợp mà rất ít các công ty chứng khoán khác có thể cung cấp.

### MBS tự hào được nhìn nhận là:

- Công ty môi giới hàng đầu, đứng đầu thị phần môi giới từ năm 2009.
- Công ty nghiên cứu có tiếng nói trên thị trường với đội ngũ chuyên gia phân tích có kinh nghiệm, cung cấp các sản phẩm nghiên cứu về kinh tế và thị trường chứng khoán;
- Nhà cung cấp đáng tin cậy các dịch vụ về nghiệp vụ ngân hàng đầu tư cho các công ty quy mô vừa.

**Tuyên bố miễn trách nhiệm:** Bản quyền năm 2014 thuộc về Công ty CP Chứng khoán MB (MBS). Những thông tin sử dụng trong báo cáo được thu thập từ những nguồn đáng tin cậy và MBS không chịu trách nhiệm về tính chính xác của chúng. Quan điểm thể hiện trong báo cáo này là của (các) tác giả và không nhất thiết liên hệ với quan điểm chính thức của MBS. Không một thông tin cũng như ý kiến nào được viết ra nhằm mục đích quảng cáo hay khuyến nghị mua/bán bất kỳ chứng khoán nào. Báo cáo này không được phép sao chép, tái bản bởi bất kỳ cá nhân hoặc tổ chức nào khi chưa được phép của MBS.

### MBS HỘI SỞ

Tòa nhà MB, số 21 Cát Linh, Đống Đa, Hà Nội  
ĐT: + 84 24 7304 5688 - Fax: + 84 24 3726 2601  
Webiste: [www.mbs.com.vn](http://www.mbs.com.vn)