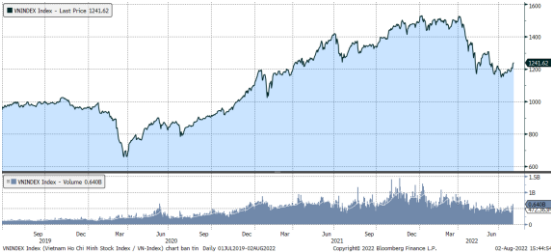


MARKET STRATEGY DAILY: DÒNG TIỀN DỊCH CHUYỂN SANG NHÓM CỔ PHIẾU BẤT ĐỘNG SẢN VỐN HÓA NHỎ !

Báo cáo chi tiết 02/08/2022

Diễn biến chỉ số VN-Index



THỊ TRƯỜNG CƠ SỞ

	VNIndex	HNXIndex	Upcom
Đóng cửa	1241.62	295.84	90.13
Thay đổi	10.27	1.23	0.22
%Chg	0.83	0.42	0.24
YTD	-17.13	-37.58	-20.02
KLGD (tr.cp)	817.69	113.89	58.15
%Chg	13.43	26.95	10.97
GTGD (tỷ đ)	16,886.47	2,263.38	1,015.95
<i>Số mã tăng</i>	315	128	202
<i>Số mã giảm</i>	150	69	99
<i>Không đổi</i>	64	46	59
Vốn hóa (ngh. tỷ đ)	4933.30	302.24	1225.00
PE	13.24	17.52	14.38
PB	2.05	1.75	1.64
NĐTNN Mua (tỷ đ)	1,416.70	15.53	10.59
NĐTNN Bán (tỷ đ)	1,046.24	4.71	17.83
Ròng	370.46	10.82	-7.24

THỊ TRƯỜNG HĐQT

	Đóng cửa	Thay đổi	%Chg
VN30-Index	1265.97	9.72	0.77
VN30F2208	1245.90	1.50	0.12
VN30F2209	1243.00	2.90	0.23
VN30F2212	1242.20	2.70	0.22
VN30F2303	1239.30	0.40	0.03

Diễn biến thị trường:

- Thị trường trong nước tăng phiên thứ 2 liên tiếp với thanh khoản đạt mức cao nhất trong vòng 1,5 tháng qua. Áp lực chốt lời chỉ làm thị trường điều chỉnh trong thời gian rất ngắn ở đầu phiên sáng và đầu phiên chiều, nhịp rung lắc qua nhanh nhờ dòng tiền lan tỏa sang các nhóm cổ phiếu bất động sản, đặc biệt là nhóm bất động sản vốn hóa nhỏ. Bên cạnh đó, đóng góp vào đà tăng là hoạt động mua ròng từ khối ngoại.
- Thanh khoản khớp lệnh sàn HOSE tương đương so với phiên hôm qua và đạt 15.176 tỷ đồng so với mức mức bình quân gần 10.300 tỷ đồng ở tuần trước.
- Về kỹ thuật, tiếp tục là một phiên tăng tích cực cả về điểm số và thanh khoản, thậm chí nhịp điều chỉnh ở đầu phiên chiều cũng qua nhanh chóng mặc dù thị trường đã tăng hơn 3 tuần nay. Tuy vậy, thị trường phái sinh đang chiết khấu mức basis hơn 20 điểm cho rủi ro thị trường chứng khoán thế giới là điểm cần lưu ý. Sau 2 phiên tăng liên tiếp, chỉ số Vn-Index củng cố phía trên đường MA50 và tiến về vùng cản kỹ thuật 1.250 điểm và nhiều khả năng thị trường sẽ có rung lắc mạnh ở vùng kỹ thuật này, trong trường hợp thị trường điều chỉnh, ngưỡng MA50 sẽ là ngưỡng hỗ trợ (1.220 điểm).

Tin tức thế giới:

- Nga không làm được gì nhiều để giúp sửa chữa nhanh thiết bị đang hỏng hóc của đường ống dẫn khí đốt Nord Stream 1 - người phát ngôn điện Kremlin Dmitry Peskov tuyên bố ngày 1/8, trong bối cảnh dòng khí đốt Nga cung cấp cho châu Âu giảm sút mạnh. Từ tuần trước, lượng khí đốt đi qua Nord Stream 1 - tuyến dẫn khí đốt chính giữa Nga và châu Âu - giảm còn 20% công suất của đường ống. Theo giải thích của phía Nga, việc giảm lượng cung cấp khí đốt này là do một turbine của đường ống được gửi tới Canada để bảo trì hiện vẫn chưa được trả về, trong khi một turbine khác lại cần phải sửa. Trong khi đó, Liên minh châu Âu (EU) nói rằng đây chỉ là cái cớ để Nga dùng năng lượng như một đòn bẩy chính trị. "Có những hỏng hóc đòi hỏi phải được sửa chữa gấp, mà lại có những khó khăn nhất định do con người tạo ra bằng lệnh trừng phạt", hãng tin Reuters dẫn lời ông Peskov. "Tình hình này cần phải được khắc phục, và Nga hầu như không có khả năng để giúp".

Nhận định thị trường HĐQT:

- Thị trường hôm nay nở rộng đà phục hồi đã giúp cho cả 4 HĐQT đóng cửa tăng từ 0,4 đến 2,9 điểm. Cụ thể, VN30F2208 tăng 0,1% lên mức 1.245,9 điểm, hiện đang thấp hơn 20,07 điểm so với chỉ số cơ sở VN30. Trong khi đó, tổng thanh khoản thị trường phiên hôm nay giảm 8,06% so với phiên liền trước, đạt 186.011 hợp đồng được khớp lệnh trong phiên.

NHÓM NGÀNH NH

	%Chg	YTD
Tiền ích	1.09	-1.92
Tài chính	0.17	-19.94
Công nghiệp	0.72	-27.59
Hàng TD thiết yếu	0.19	-12.66
Nguyên vật liệu	0.89	-34.17
Hàng TD không thiết yếu	0.67	-3.88
Năng lượng	0.10	-24.99
Y tế	-1.50	-4.47
Công nghệ thông tin	1.04	7.56
Bất động sản	1.80	-24.36

Top CP tác động tăng lên VNIndex

Mã	Đóng cửa	%Chg	Đóng góp vào Index
VHM	62.50	4.17	2.83
VCB	78.90	2.47	2.30
VIC	66.60	2.94	1.86
SAB	187.80	2.62	0.79
NVL	75.70	1.34	0.49

Top CP tác động giảm lên VNIndex

Mã	Đóng cửa	%Chg	Đóng góp vào Index
BID	38.50	-1.28	-0.62
TCB	38.30	-0.78	-0.26
PLX	41.00	-1.91	-0.25
DGC	88.70	-2.53	-0.21
KBC	38.80	-1.90	-0.14

Top NĐTNN mua ròng trên HSX

Mã	Đóng cửa	%Chg	GT ròng (tỷ VND)
SSI	23.20	1.75	182.20
HPG	22.90	0.44	104.57
VHM	62.50	4.17	81.76
STB	24.95	-0.99	77.02
CTG	28.60	-0.35	44.41

Top NĐTNN bán ròng trên HSX

Mã	Đóng cửa	%Chg	GT ròng (tỷ VND)
FUEVFVND	26.42	0.27	-197.83
VNM	73.40	-0.14	-54.14
VHC	80.00	-2.68	-33.11
E1FVN30	21.30	0.95	-24.17
KDC	69.00	-1.43	-13.96

NHẬN ĐỊNH THỊ TRƯỜNG: DÒNG TIỀN DỊCH CHUYÊN SANG NHÓM CỔ PHIẾU BẤT ĐỘNG SẢN VỐN HÓA NHỎ !

Thị trường chứng khoán châu Á đồng loạt giảm điểm với tâm điểm là thị trường Trung Quốc. Chỉ số giá tiêu dùng (CPI) của Hàn Quốc tăng 6,3% trong tháng 7 so với cùng kỳ năm 2021, mức tăng mạnh nhất từ tháng 11/1998. Cũng trong tháng 7, Ngân hàng trung ương Hàn Quốc đã tăng lãi suất thêm 0,5%.

Tại Nhật Bản, chỉ số Nikkei 225 giảm 1,42%, bên cạnh đó chỉ số Kospi của Hàn Quốc cũng sụt 0,52%. Tại thị trường Trung Quốc, chỉ số Shanghai Composite và chỉ số Shenzhen Component lần lượt giảm 2,26% và 2,37%. Bên cạnh đó, chỉ số Hang Seng của Hong Kong có mức sụt mạnh nhất khu vực 2,54%. Tổng sản phẩm quốc nội của thành phố này giảm 1,4% trong quý II của năm 2022, theo dữ liệu công bố bởi chính quyền trong ngày 1/8. Trước đó, trong quý I, GDP của thành phố này giảm 3,9%. Chỉ số ASX 200 của Australia tăng 0,07% trong khi chỉ số NZX 50 của New Zealand giảm 0,11%.

Trong phiên giao dịch ngày thứ Hai (1/8), Phố Wall có phiên giao dịch lành tính và đóng cửa giảm điểm sau khi có tháng 7 giao dịch khởi sắc nhất kể từ năm 2020. Tuần trước, các chỉ số chính của chứng khoán Mỹ có chuỗi phiên tăng điểm mạnh khi nhà đầu tư dự báo rằng Cục Dự trữ Liên bang Mỹ (Fed) có thể không cần tăng lãi suất mạnh như nhiều người lo sợ. Một nhân tố nữa giúp chỉ số S&P 500 và Nasdaq có tháng tăng điểm mạnh là kết quả kinh doanh vượt dự báo của nhiều doanh nghiệp.

Thị trường trong nước tăng phiên thứ 2 liên tiếp với thanh khoản đạt mức cao nhất trong vòng 1,5 tháng qua. Áp lực chốt lời chỉ làm thị trường điều chỉnh trong thời gian rất ngắn ở đầu phiên sáng và đầu phiên chiều, nhịp rung lắc qua nhanh nhờ dòng tiền lan tỏa sang các nhóm cổ phiếu bất động sản, đặc biệt là nhóm bất động sản vốn hóa nhỏ. Bên cạnh đó, đóng góp vào đà tăng là hoạt động mua ròng từ khối ngoại.

Dừng lúc đóng cửa, chỉ số VN-Index tăng 10,27 điểm (+0,83%) lên 1.241,62 điểm, bên cạnh đó chỉ số VN30 cũng vọt 9,72 điểm (+0,77%) đạt 1.265,97 điểm. Độ rộng thị trường nghiêng về bên mua, toàn thị trường có 315 mã tăng/150 mã giảm, ở rổ Vn30 có 19 cổ phiếu tăng và 10 cổ phiếu giảm. Nhóm midcap và smallcap cũng tăng lần lượt 0,28% và 1,05%.

Các cổ phiếu lớn hỗ trợ thị trường phiên này là: VHM (+4,17%), VCB (+2,47%), VIC (+2,94%), SAB (+2,62%), NVL (+1,34%),... đã bù đắp áp lực giảm giá ở các cổ phiếu lớn khác như: BID (-1,28%), TCB (-0,78%), PLX (-1,91%), DGC (-2,53%), KBC (-1,9%),...

Thanh khoản khớp lệnh sàn HOSE tương đương so với phiên hôm qua và đạt 15.176 tỷ đồng so với mức bình quân gần 10.300 tỷ đồng ở tuần trước. Tổng cộng có 734 triệu cổ phiếu được chuyển nhượng thành công so với mức bình quân 505 triệu cổ phiếu 10 ngày trước đó.

Khối ngoại mua ròng 376,14 tỷ đồng trên toàn thị trường. Lực mua tập trung tại các cổ phiếu như: SSI, HPG, VHM, STB, CTG,... Ở chiều ngược lại, FUEVFVND, VNM, VHC, E1VFN30, KDC,... là những cổ phiếu/chứng chỉ quỹ bị nhà đầu tư nước ngoài bán ròng trong phiên này.

Tóm lại, thị trường tiếp tục tăng điểm trên nền thanh khoản ở mức cao nhất trong vòng 1,5 tháng qua. Nhóm cổ phiếu dẫn dắt như: ngân hàng, chứng khoán,... đã có sự phân hóa, dòng tiền quay sang nhóm cổ phiếu bất động sản, trong đó nổi bật là các cổ phiếu bất động sản vốn hóa nhỏ. Về kỹ thuật, tiếp tục là một phiên tăng tích cực cả về điểm số và thanh khoản, thậm chí nhịp điều chỉnh ở đầu phiên chiều cũng qua nhanh chóng mặc dù thị trường đã tăng hơn 3 tuần nay. Tuy vậy, thị trường phái sinh đang chiết khấu mức basis hơn 20 điểm cho rủi ro thị trường chứng khoán thế giới là điểm cần lưu ý. Sau 2 phiên tăng liên tiếp, chỉ số Vn-Index củng cố phía trên đường MA50 và tiến về vùng cản kỹ thuật 1.250 điểm và nhiều khả năng thị trường sẽ có rung lắc mạnh ở vùng kỹ thuật này, trong trường hợp thị trường điều chỉnh, ngưỡng MA50 sẽ là ngưỡng hỗ trợ (1.220 điểm).

Đồ thị kỹ thuật VNINDEX



VNINDEX Index (Vietnam Ho Chi Minh Stock Index / VN-Index) Đồ thị kỹ thuật VNINDEX Daily 02JAN2020-02AUG2022

Copyright© 2022 Bloomberg Finance L.P.

02-Aug-2022 16:19:57

Chỉ số tham chiếu

	Đóng cửa	%Chg	YTD
VN30 Index	1265.97	0.77	-17.56
VNX50 Index	2053.42	0.55	-22.24
VN FinLead	1734.02	0.08	-20.47
VN Diamond	1861.19	0.56	-5.66
VN100 Index	1224.3	0.62	-19.68

Xu hướng dòng vốn ETFs

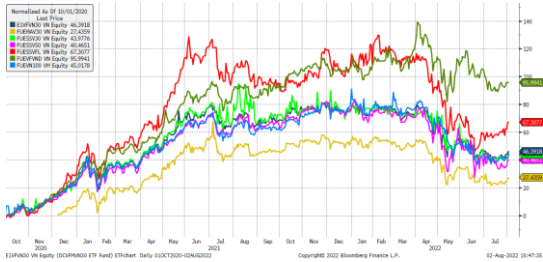
Thị trường tiếp tục mở rộng đà tăng điểm đã giúp cho các chỉ số chính đóng cửa trong sắc xanh. Cụ thể, VN30 Index đóng cửa tăng 0,77%, VN100 Index đóng cửa tăng 0,62%, VN Diamond đóng cửa tăng 0,56% và VN Finlead đóng cửa tăng 0,08%.

Tương tự, các chứng chỉ quỹ ETFs cũng ghi nhận diễn biến tích cực. Cụ thể, E1FVN30 tham chiếu VN30 index đóng cửa tăng 0,95%, FUEVFVND tham chiếu VN Diamond index đóng cửa tăng 0,27% và FUESSVFL tham chiếu VN Finlead index đóng cửa tăng 0,29%.

Tổng khối lượng giao dịch ETFs trên thị trường tăng 15,7% so với phiên liền trước, đạt hơn 3,92 triệu chứng chỉ quỹ được khớp lệnh trong phiên, tương đương tổng giá trị khoảng 92,49 tỷ đồng. Trong đó thanh khoản tập trung chủ yếu ở E1FVN30 (37,53 tỷ đồng) và FUEVFVND (52,36 tỷ đồng)...

Giao dịch khối ngoại phiên này diễn biến kém khả quan khi nhà đầu tư nước ngoài bán ròng với -221,3 tỷ đồng qua kênh ETFs nội trong phiên giao dịch hôm nay. Lực bán tập trung chủ yếu vào E1FVN30 (-24,17 tỷ đồng), FUEVFVND (-197,83 tỷ đồng)...

Diễn biến các Quỹ ETF nội địa YTD



ETFs nội địa

	Đóng cửa	%Chg	KLGD
E1FVN30	21.3	0.95	1,776,100
FUEMAV30	14.91	0.81	18,100
FUESSV30	15.42	2.12	17,000
FUESSV50	18.12	0.72	10,000
FUESSVFL	17.4	0.29	40,000
FUEVFVND	26.42	0.27	1,991,100
FUEVN100	16.3	2.52	75,300

Dòng vốn NĐTNN qua ETFs nội

+/- Dòng vốn (tỷ đồng)	1 ngày	YTD
E1FVN30	-24.17	-822.34
FUEMAV30	0.11	-27.04
FUESSV30	0.13	2.04
FUESSV50	-0.01	-15.51
FUESSVFL	0.36	1,218.23
FUEVFVND	-197.83	5,845.99
FUEVN100	0.12	-148.97

Dòng vốn NĐTNN qua ETFs ngoại

+/- Dòng vốn (tr. USD)	1 ngày	YTD
VanEck Vectors VN	0.00	-26.69
Xtrackers FTSE VN	0.00	-26.60
Fubon FTSE VN	0.00	144.21
Premia MSCI VN	0.00	-0.41
Kim KINDEX VN VN30	0.00	0.00
DCVMVN30 ETF Fund	0.00	-58.52
Asian Growth CUBS	0.00	0.00

Nguồn: Bloomberg

THỊ TRƯỜNG THẾ GIỚI

Chỉ số	Điểm số	%Chg	YTD
Dow Jones	32,798.4	-0.14	-9.74
S&P500	4,118.6	-0.28	-13.59
VIX	23.8	4.20	38.21
DJ Futures	32,635.0	-0.40	-9.91
S&P Futures	4,097.0	-0.57	-13.90
Nikkei 225	27,594.7	-1.42	-4.16
KOSPI	2,439.6	-0.52	-18.07
Shanghai	3,186.3	-2.26	-12.46
Hang Seng	19,689.2	-2.36	-15.85
ASX	6,998.1	0.07	-6.00
FTSE 100	7,426.0	0.17	0.56
DAX	13,422.9	-0.42	-15.50
CAC40	6,415.5	-0.33	-10.31

THỊ TRƯỜNG HÀNG HÓA

	Giá (USD)	%Chg	YTD
Vàng	1771.67	-0.03	-3.15
Dầu WTI	93.24	-0.69	23.97
Dầu Brent	99.15	-0.88	27.47

THỊ TRƯỜNG NGOẠI TỆ

	Giá	%Chg	YTD
BBDXY*	1265.3	0.17	7.83
USD/JPY	131.04	0.44	-12.18
USD/CNY	6.7603	0.13	-5.98
EUR/USD	1.0235	-0.26	-9.98
GBP/USD	1.2191	-0.48	-9.91

(*) Bloomberg Dollar Spot Index

Tin tức thế giới: Nga tuyên bố không thể sửa nhanh đường ống Nord Stream 1 !

Nga không làm được gì nhiều để giúp sửa chữa nhanh thiết bị đang hỏng hóc của đường ống dẫn khí đốt Nord Stream 1 - người phát ngôn điện Kremlin Dmitry Peskov tuyên bố ngày 1/8, trong bối cảnh dòng khí đốt Nga cung cấp cho châu Âu giảm sút mạnh.

Từ tuần trước, lượng khí đốt đi qua Nord Stream 1 - tuyến dẫn khí đốt chính giữa Nga và châu Âu - giảm còn 20% công suất của đường ống. Theo giải thích của phía Nga, việc giảm lượng cung cấp khí đốt này là do một turbine của đường ống được gửi tới Canada để bảo trì hiện vẫn chưa được trả về, trong khi một turbine khác lại cần phải sửa. Trong khi đó, Liên minh châu Âu (EU) nói rằng đây chỉ là cái cớ để Nga dùng năng lượng như một đòn bẩy chính trị. "Có những hỏng hóc đòi hỏi phải được sửa chữa gấp, mà lại có những khó khăn nhất định do con người tạo ra bằng lệnh trừng phạt", hãng tin Reuters dẫn lời ông Peskov. "Tình hình này cần phải được khắc phục, và Nga hầu như không có khả năng để giúp".

Công ty Đức Siemens Energy, nhà sản xuất turbine khí mà phía Nga nói là mới bị hỏng, nói họ không được tiếp cận turbine đó tại hiện trường và không hề nhận được báo cáo hỏng hóc nào từ hãng khí đốt Nga Gazprom nên buộc phải cho rằng các turbine của Nord Stream 1 vẫn đang vận hành bình thường.



Ảnh minh họa - Ảnh: Reuters.

Nord Stream 1, từng được coi là một biểu tượng của hợp tác năng lượng giữa Nga với Đức - nền kinh tế lớn nhất châu Âu, là một trong vài tuyến dẫn khí đốt Nga tới khu vực này.

Một đường ống dẫn khí đốt lớn khác giữa Nga và châu Âu là đường ống Yamal-Europe, vận hành theo kiểu đảo ngược để vận chuyển khí từ Đức tới Ba Lan. Ngoài ra, còn có một đường ống đi qua Ukraine, nhưng lượng khí đốt đi qua đường ống này cũng đã giảm do ảnh hưởng của chiến tranh Nga-Ukraine.

Nord Stream 2, một đường ống khác chạy song song với Nord Stream 1 qua biển Baltic, đã được xây dựng xong, nhưng chưa được vận hành do chiến tranh Nga-Ukraine.

Xuất khẩu khí đốt sang châu Âu giảm sút khiến sản lượng khí đốt của Gazprom trong 7 tháng đầu năm nay đã giảm 12% so với cùng kỳ năm ngoái, còn 262,4 tỷ mét khối. Xuất khẩu khí đốt của Nga sang các thị trường ngoài các nước Liên Xô cũ giảm 35%, còn 73,5 tỷ mét khối – theo số liệu được Gazprom công bố ngày 1/8.

Tháng trước, sản lượng khí đốt của Gazprom giảm 35,8% so với cùng kỳ năm ngoái, sau khi giảm 30,4% trong tháng 6 – theo chuyên gia kinh tế Evgeniy Suvorov của CentroCreditBank. Xuất khẩu khí đốt tháng 7 của Gazprom giảm 58,4%, sau khi giảm 49,7% trong tháng 6 – theo vị chuyên gia. “Bằng cách cung cấp khí đốt cho Trung Quốc, Nga sẽ không thể bù đắp được thiệt hại từ việc giảm cung cấp khí đốt cho châu Âu”, ông Suvorov nói. Ông cho biết thêm rằng Gazprom cung cấp cho Trung Quốc 10,4 tỷ mét khối khí đốt trong năm ngoái.

Cùng ngày 1/8, Gazprom nói rằng lượng khí đốt mà công ty này cung cấp cho Trung Quốc qua đường ống Power of Siberia đã tăng 61%, nhưng không cho biết cụ thể hơn.

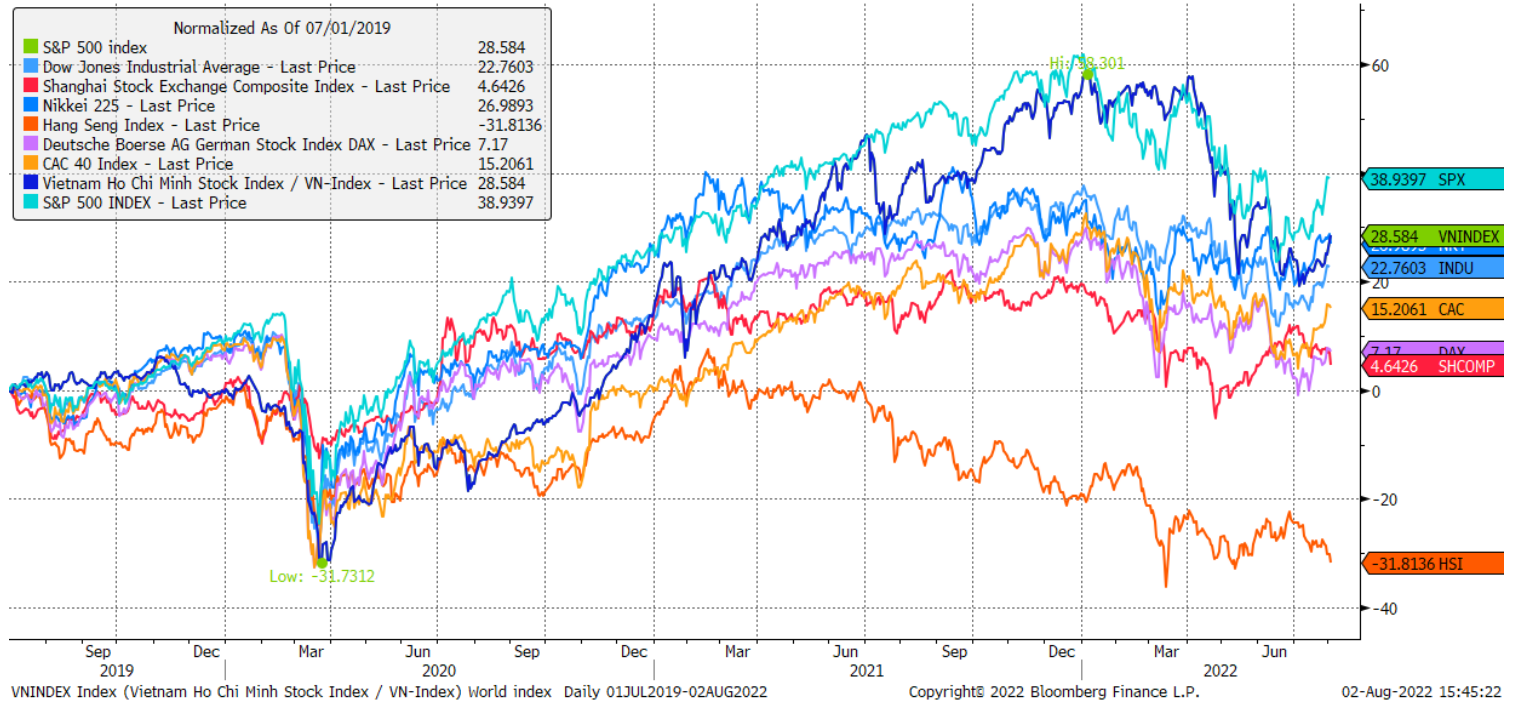
Giai đoạn 1 của đường ống Power of Siberia đã bắt đầu dẫn khí tới khu vực miền Bắc Trung Quốc từ tháng 12/2019. Sau đó, đường ống tiếp tục được xây dựng để dẫn tới vùng phía Đông của Trung Quốc. Giai đoạn 2 của dự án đi vào vận hành vào tháng 12/2020. Phần phía Nam, cũng là phần cuối cùng của đường ống này, dự kiến sẽ bắt đầu dẫn khí đốt vào năm 2025.

Đến nay, Gazprom và Tập đoàn Xăng dầu quốc gia Trung Quốc (CNPC) đã xây dựng đường ống này trong khoảng 8 năm.

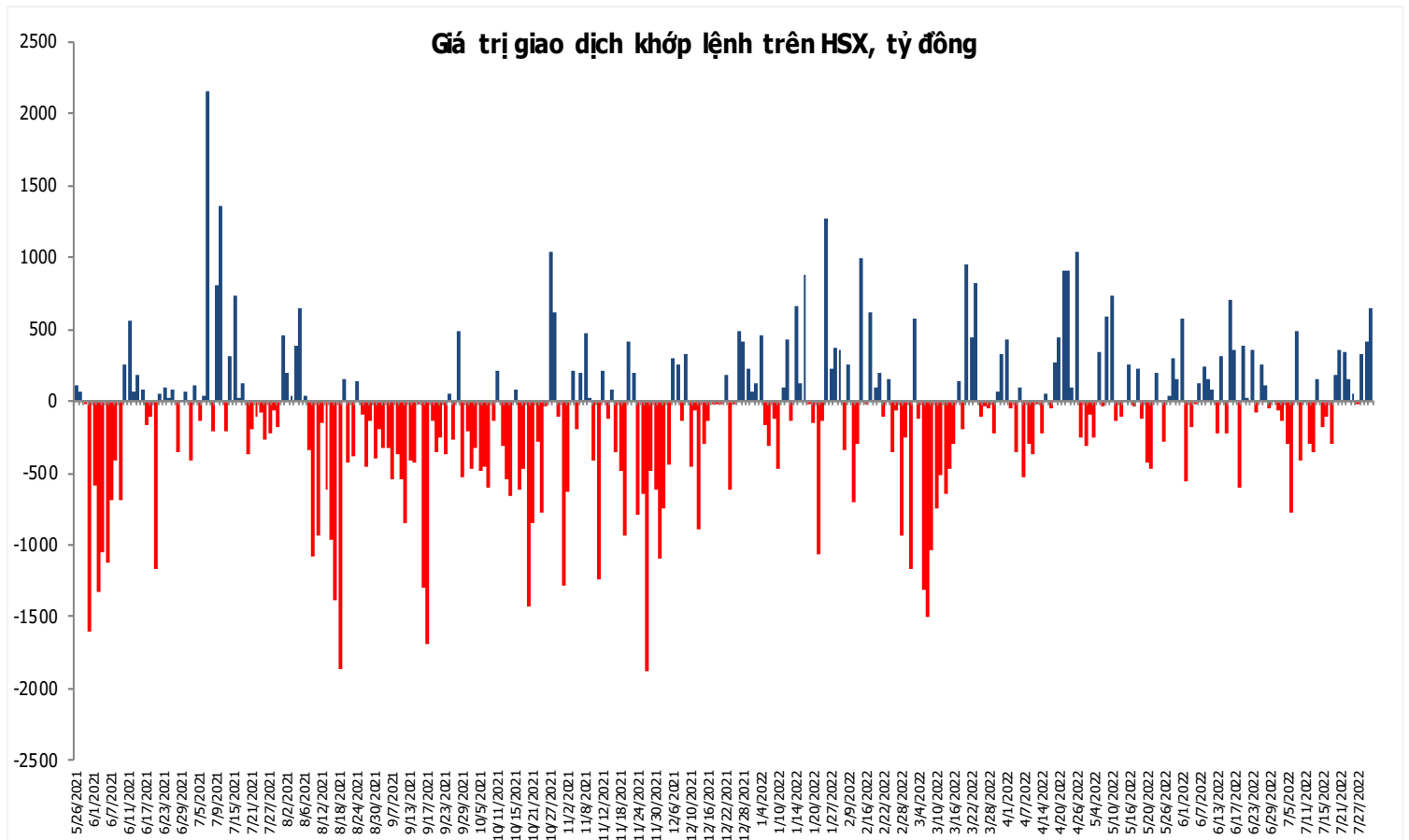
Nguồn: Reuters.

Đồ thị so sánh VNINDEX và các thị trường quốc tế

Stock Market Index - Major World Indices



Đồ thị giá trị mua/bán ròng khớp lệnh của NĐTNN trên sàn HSX



Nguồn: Bloomberg, Finpro

Liên hệ Phòng nghiên cứu khách hàng cá nhân:

Trần Hoàng Sơn	Trưởng bộ phận/Kiểm soát	son.tranhoang@mbs.com.vn
Ngô Quốc Hưng	Chuyên Viên Nghiên cứu cao cấp	hung.ngoquoc@mbs.com.vn
Phạm Văn Quỳnh	Chuyên viên Nghiên cứu	quynh.phamvan@mbs.com.vn
Nguyễn Quỳnh Hoa	Chuyên viên Nghiên cứu	hoa.nguyenquynh@mbs.com.vn
Nguyễn Hòa Hợp	Chuyên viên Nghiên cứu	hop.nguyenhoa@mbs.com.vn
Đặng Duy Việt	Chuyên viên Nghiên cứu	viet.dangduy@mbs.com.vn

Hệ Thống Khuyến Nghị: Hệ thống khuyến nghị của MBS được xây dựng dựa trên mức chênh lệch của giá mục tiêu 12 tháng và giá cổ phiếu trên thị trường tại thời điểm đánh giá

Xếp hạng	Khi (giá mục tiêu – giá hiện tại)/giá hiện tại
MUA	$\geq 20\%$
KHẢ QUAN	Từ 10% đến 20%
PHÙ HỢP THỊ TRƯỜNG	Từ -10% đến +10%
KÉM KHẢ QUAN	Từ -10% đến -20%
BÁN	$\leq -20\%$

CÔNG TY CỔ PHẦN CHỨNG KHOÁN MB (MBS)

Được thành lập từ tháng 5 năm 2000 bởi Ngân hàng TMCP Quân đội (MB), Công ty CP Chứng khoán MB (MBS) là một trong 5 công ty chứng khoán đầu tiên tại Việt Nam, Sau nhiều năm không ngừng phát triển, MBS đã trở thành một trong những công ty chứng khoán hàng đầu Việt Nam cung cấp các dịch vụ bao gồm: môi giới, nghiên cứu và tư vấn đầu tư, nghiệp vụ ngân hàng đầu tư, và các nghiệp vụ thị trường vốn. Mạng lưới chi nhánh và các phòng giao dịch của MBS đã được mở rộng và hoạt động có hiệu quả tại nhiều thành phố trọng điểm như Hà Nội, TP, HCM, Hải Phòng và các vùng chiến lược khác. Khách hàng của MBS bao gồm các nhà đầu tư cá nhân và tổ chức, các tổ chức tài chính và doanh nghiệp. Là thành viên Tập đoàn MB, MBS có nguồn lực lớn về con người, tài chính và công nghệ để có thể cung cấp cho Khách hàng các sản phẩm và dịch vụ phù hợp mà rất ít các công ty chứng khoán khác có thể cung cấp.

MBS tự hào được nhìn nhận là:

- Công ty môi giới hàng đầu, đứng đầu thị phần môi giới từ năm 2009.
- Công ty nghiên cứu có tiếng nói trên thị trường với đội ngũ chuyên gia phân tích có kinh nghiệm, cung cấp các sản phẩm nghiên cứu về kinh tế và thị trường chứng khoán;
- Nhà cung cấp đáng tin cậy các dịch vụ về nghiệp vụ ngân hàng đầu tư cho các công ty quy mô vừa.

Tuyên bố miễn trách nhiệm: Bản quyền năm 2022 thuộc về Công ty CP Chứng khoán MB (MBS). Những thông tin sử dụng trong báo cáo được thu thập từ những nguồn đáng tin cậy và MBS không chịu trách nhiệm về tính chính xác của chúng. Quan điểm thể hiện trong báo cáo này là của (các) tác giả và không nhất thiết liên hệ với quan điểm chính thức của MBS. Không một thông tin cũng như ý kiến nào được viết ra nhằm mục đích quảng cáo hay khuyến nghị mua/bán bất kỳ chứng khoán nào. Báo cáo này không được phép sao chép, tái bản bởi bất kỳ cá nhân hoặc tổ chức nào khi chưa được phép của MBS.

MBS HỢI SỞ

Tòa nhà MB, số 21 Cát Linh, Đống Đa, Hà Nội
ĐT: + 84 24 7304 5688 - Fax: + 84 24 3726 2601
Webiste: www.mbs.com.vn