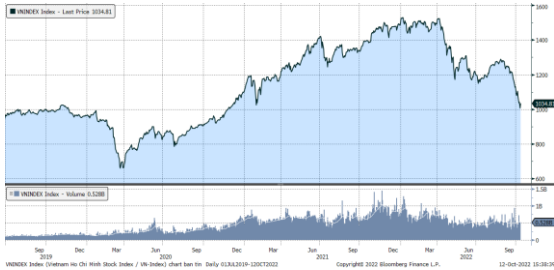


MARKET STRATEGY DAILY: ĐIỂM NHẤN DÒNG TIỀN NGOẠI !

Báo cáo chi tiết 12/10/2022

Diễn biến chỉ số VN-Index



THỊ TRƯỜNG CƠ SỞ

	VNIndex	HNXIndex	Upcom
Đóng cửa	1034.81	223.43	78.94
Thay đổi	28.61	4.65	0.99
%Chg	2.84	2.13	1.27
YTD	-30.93	-52.86	-29.94
KLGD (tr.cp)	616.14	54.22	29.32
%Chg	-12.47	-13.11	0.68
GTGD (tỷ đ)	11,472.24	881.62	479.88
<i>Số mã tăng</i>	386	128	191
<i>Số mã giảm</i>	96	64	87
<i>Không đổi</i>	46	38	65
Vốn hóa (ngh. tỷ đ)	#VALUE!	235.90	#VALUE!
PE	11.17	13.48	12.54
PB	1.71	1.32	1.43
NĐTNN Mua (tỷ đ)	1,963.33	70.18	87.31
NĐTNN Bán (tỷ đ)	735.83	1.82	92.51
Ròng	1,227.50	68.36	-5.20

THỊ TRƯỜNG HĐTTL

	Đóng cửa	Thay đổi	%Chg
VN30-Index	1034.93	33.25	3.32
VN30F2210	1025.10	36.10	3.65
VN30F2211	1022.00	37.40	3.80
VN30F2303	1017.50	33.50	3.40
VN30F2306	1016.50	32.90	3.34

Diễn biến thị trường:

- Thị trường trong nước có phiên tăng mạnh nhất trong 5 tháng vừa qua, lực đẩy đến từ đà mua ròng của khối ngoại. Các nhóm cổ phiếu giảm sâu trong thời gian vừa qua như ngân hàng, chứng khoán, bất động sản,... đóng cửa với nhiều cổ phiếu tăng trần.
- Thanh khoản khớp lệnh sàn HOSE còn 9.755 tỷ đồng so với mức 10.423 tỷ đồng ở phiên hôm qua và mức bình quân 10.460 tỷ đồng của tuần trước.
- Động lực cho phiên hồi phục mạnh nhất của thị trường trong 5 tháng vừa qua chủ yếu đến từ đà mua ròng của khối ngoại. Kể từ khi chỉ số Vn-Index để mất ngưỡng tâm lý 1.200 điểm, thị trường chưa có nhịp tăng nào quá 2 phiên liên tiếp, do vậy trái với diễn biến mua ròng từ khối ngoại, nhà đầu tư trong nước vẫn tỏ ra thận trọng, thanh khoản phiên tăng hôm nay thậm chí vẫn ở mức thấp nhất kể từ đầu tuần. Với việc nhiều cổ phiếu đóng cửa ở mức giá trần, thị trường đang được kỳ vọng sẽ hồi phục đủ vòng T+ với sự hỗ trợ từ khối ngoại. Về kỹ thuật, chỉ số Vn-index đang tạo tín hiệu phân kỳ với đường chỉ báo RSI có thể củng cố thêm kỳ vọng cho nhà đầu tư về nhịp phục hồi 2 phiên liên tiếp.

Tin tức thế giới:

- Tại cuộc họp thường niên giữa Ngân hàng Thế giới (WB) và Quỹ Tiền tệ Quốc tế (IMF) bắt đầu từ ngày 10/10, lãnh đạo của hai tổ chức này cảnh báo rằng nguy cơ suy thoái kinh tế toàn cầu đang ngày càng lớn khi các ngân hàng trung ương trên khắp thế giới mạnh tay tăng lãi suất để kiềm chế lạm phát. Chủ tịch WB David Malpass cho biết "rủi ro và mối đe dọa thực sự" về một cuộc suy thoái kinh tế toàn cầu vào năm sau hiện là điều được quan tâm nhất. Hiện tại, các nền kinh tế phát triển ở châu Âu đã bắt đầu suy giảm, tỷ giá một loạt tiền tệ lớn lao dốc so với USD và lãi suất cao đang gây áp lực cho các nước đang phát triển với gánh nặng nợ lớn. Theo tính toán của IMF, những khó khăn trên khiến 1/3 nền kinh tế toàn cầu sẽ đối mặt với ít nhất hai quý tăng trưởng âm liên tiếp trong năm nay và năm sau và gây thiệt hại khoảng 4 nghìn tỷ USD từ nay đến năm 2026. Con số này tương đương với quy mô GDP của Đức, trong khi tổng GDP toàn cầu năm 2021 là 96 nghìn tỷ USD - theo Giám đốc IMF Kristalina Georgieva.

Nhận định thị trường HĐTTL:

- Thị trường phiên hôm nay hồi phục tích cực đã giúp cho cả 4 HĐTTL đóng cửa tăng từ 32,9 đến 37,4 điểm. Cụ thể, VN30F2210 tăng 3,65% lên mức 1.025,10 điểm, hiện đang thấp hơn 9,84 điểm so với chỉ số cơ sở VN30. Trong khi đó, tổng thanh khoản thị trường phiên hôm nay giảm 3% so với phiên liền trước, đạt 421.373 hợp đồng được khớp lệnh trong phiên.

NHÓM NGÀNH NH

	%Chg	YTD
Tiện ích	1.67	-13.18
Tài chính	4.78	-38.18
Công nghiệp	1.83	-43.70
Hàng TD thiết yếu	2.16	-26.14
Nguyên vật liệu	5.70	-45.92
Hàng TD không thiết yếu	2.75	-12.70
Năng lượng	2.99	-27.61
Y tế	0.44	-15.90
Công nghệ thông tin	2.35	-6.94
Bất động sản	1.51	-36.28

Top CP tác động tăng lên VNIndex

Mã	Đóng cửa	%Chg	Đóng góp vào Index
BID	30.45	6.84	2.60
VCB	64.00	3.23	2.41
HPG	18.70	6.86	1.84
CTG	21.15	6.82	1.71
MBB	17.15	6.85	1.31

Top CP tác động giảm lên VNIndex

Mã	Đóng cửa	%Chg	Đóng góp vào Index
HAG	9.63	-6.96	-0.15
VCG	15.40	-3.75	-0.07
HDC	36.40	-6.91	-0.07
KDC	61.50	-1.60	-0.06
OGC	10.65	-6.58	-0.05

Top NĐTNN mua ròng trên HSX

Mã	Đóng cửa	%Chg	GT ròng (tỷ VND)
HPG	18.70	6.86	131.58
KBC	23.25	6.90	128.37
DGC	74.00	6.02	110.92
SSI	17.25	6.48	104.01
MSN	81.10	1.63	92.10

Top NĐTNN bán ròng trên HSX

Mã	Đóng cửa	%Chg	GT ròng (tỷ VND)
TPB	20.50	5.94	-14.60
VND	13.95	2.20	-12.76
VCG	15.40	-3.75	-9.95
KDC	61.50	-1.60	-8.30
NVL	76.00	1.33	-7.67

NHẬN ĐỊNH THỊ TRƯỜNG: ĐIỂM NHẤN DÒNG TIỀN NGOẠI !

Chứng khoán Châu Á tiếp tục với diễn biến trái chiều khi nhà đầu tư đang chờ các báo cáo lạm phát quan trọng của Mỹ để điều chỉnh kỳ vọng vào đường đi lãi suất của Cục Dự trữ Liên bang (Fed) trong cuộc chiến chống lạm phát.

Chỉ số Shanghai và Shenzhen Component tăng lần lượt 1,53% và 2,46%. Các thị trường lớn khác như Hàn Quốc và Australia cũng tăng điểm. Ở chiều ngược lại, thị trường Nhật Bản, Hong Kong và Đài Loan vẫn trong nhịp giảm kể từ đầu tuần.

Đêm qua, thị trường chứng khoán Mỹ cũng giảm điểm. Ngày thứ Ba, Quỹ Tiền tệ Quốc tế (IMF) công bố một báo cáo trong đó dự báo nền kinh tế Mỹ chỉ tăng trưởng 1,6% trong năm nay. Mùa báo cáo kết quả kinh doanh quý 3 ở Phố Wall sẽ khởi động trong tuần này, với loạt báo cáo của các ngân hàng lớn gồm JPMorgan Chase, Wells Fargo, Morgan Stanley và Citibank dự kiến công bố vào ngày thứ Sáu.

Thị trường trong nước có phiên tăng mạnh nhất trong 5 tháng vừa qua, lực đẩy đến từ đà mua ròng của khối ngoại. Các nhóm cổ phiếu giảm sâu trong thời gian vừa qua như ngân hàng, chứng khoán, bất động sản,... đóng cửa với nhiều cổ phiếu tăng trần.

Dừng lúc đóng cửa, chỉ số VN-Index tăng 28,61 điểm (+2,84%) lên 1.034,81 điểm, bên cạnh đó chỉ số VN30 cũng hồi 33,25 điểm (+3,32%) đạt 1.034,93 điểm. Độ rộng thị trường nghiêng về bên mua, toàn thị trường có 386 mã tăng/96 mã giảm, ở rổ VN30 có tới 27 mã tăng trong khi chỉ có 1 mã giảm. Nhóm midcap và smallcap cũng hồi phục lần lượt 3,61% và 1,55%.

Các cổ phiếu lớn hỗ trợ thị trường phiên này là: BID (+6,84%), VCB (+3,23%), HPG (+6,86%), CTG (+6,82%), MBB (+6,85%),... đã bù đắp áp lực giảm giá ở các cổ phiếu lớn khác như: HAG (-6,96%), VCG (-3,75%), HDC (-6,91%), KDC (-1,6%), OGC (-6,58%),...

Thanh khoản khớp lệnh sàn HOSE còn 9.755 tỷ đồng so với mức 10.423 tỷ đồng ở phiên hôm qua và mức bình quân 10.460 tỷ đồng của tuần trước. Tổng cộng có 533 triệu cổ phiếu được chuyển nhượng thành công so với mức bình quân 512 triệu cổ phiếu 10 ngày trước đó.

Khối ngoại tiếp tục mua ròng 1.236 tỷ đồng trên sàn HOSE. Lực mua tập trung ở các cổ phiếu như: HPG, KBC, DGC, SSI, MSN,... Ở chiều ngược lại, TPB, VND, VCG, KDC, NVL,... là những cổ phiếu bị nhà đầu tư nước ngoài bán ròng trong phiên này.

Tóm lại, động lực cho phiên hồi phục mạnh nhất của thị trường trong 5 tháng vừa qua chủ yếu đến từ đà mua ròng của khối ngoại. Kể từ khi chỉ số Vn-Index để mất ngưỡng tâm lý 1.200 điểm, thị trường chưa có nhịp tăng nào quá 2 phiên liên tiếp, do vậy trái với diễn biến mua ròng từ khối ngoại, nhà đầu tư trong nước vẫn tỏ ra thận trọng, thanh khoản phiên tăng hôm nay thậm chí vẫn ở mức thấp nhất kể từ đầu tuần. Với việc nhiều cổ phiếu đóng cửa ở mức giá trần, thị

trường đang được kỳ vọng sẽ hồi phục đủ vòng T+ với sự hỗ trợ từ khối ngoại. Về kỹ thuật, chỉ số Vn-index đang tạo tín hiệu phân kỳ với đường chỉ báo RSI có thể củng cố thêm kỳ vọng cho nhà đầu tư về nhịp phục hồi 2 phiên liên tiếp.

Đồ thị kỹ thuật VNINDEX



VNINDEX Index (Vietnam Ho Chi Minh Stock Index / VN-Index) Đồ thị kỹ thuật VNINDEX Daily 02JAN2020-12OCT2022

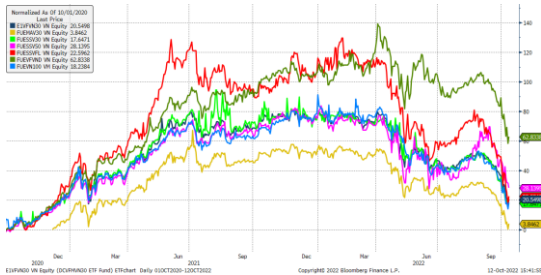
Copyright© 2022 Bloomberg Finance L.P.

12-Oct-2022 15:40:50

Chỉ số tham chiếu

	Đóng cửa	%Chg	YTD
VN30 Index	1034.93	3.32	-32.61
VNX50 Index	1653.65	3.61	-37.38
VN FinLead	1279.48	5.38	-41.32
VN Diamond	1557.71	3.19	-21.04
VN100 Index	998.27	3.41	-34.51

Diễn biến các Quỹ ETF nội địa YTD



ETFs nội địa

	Đóng cửa	%Chg	KLGD
E1VFN30	17.54	4.03	540,000
FUEMA30	12.15	3.67	38,400
FUSSV30	12.6	1.69	19,000
FUSSV50	16.53	-2.54	17,500
FUSSVFL	12.75	5.46	96,900
FUEVFND	21.95	2.81	1,857,600
FUEVN100	13.29	3.83	121,300

Dòng vốn NĐTNN qua ETFs nội

+/- Dòng vốn (tỷ đồng)	1 ngày	YTD
E1VFN30	-5.83	-849.46
FUEMA30	0.28	-24.78
FUSSV30	0.04	0.80
FUSSV50	0.00	-5.96
FUSSVFL	0.42	1,296.89
FUEVFND	32.16	5,164.01
FUEVN100	0.24	-175.79

Dòng vốn NĐTNN qua ETFs ngoại

+/- Dòng vốn (tr. USD)	1 ngày	YTD
VanEck Vectors VN	0.00	-39.81
Xtrackers FTSE VN	0.00	13.28
Fubon FTSE VN	0.00	270.67
VNFIN LEAD ETF	0.00	18.46
Kim KINDEX VN VN30	0.00	-21.64
DCVFMVN30 ETF Fund	0.00	-82.17
DCVFMVN Diamond ETF	0.00	173.38

Nguồn: Bloomberg

Xu hướng dòng vốn ETFs

Thị trường hồi phục tích cực đã giúp cho các chỉ số chính đóng cửa trong sắc xanh. Cụ thể, VN30 Index đóng cửa tăng 3,32%, VN100 Index đóng cửa tăng 3,41%, VN Diamond đóng cửa tăng 3,19% và VN Finlead đóng cửa tăng 5,38%.

Tương tự, các chứng chỉ quỹ ETFs cũng ghi nhận diễn biến tích cực. Cụ thể, E1VFN30 tham chiếu VN30 index đóng cửa tăng 4,03%, FUEVFND tham chiếu VN Diamond đóng cửa tăng 2,81% và FUESSVFL tham chiếu VN Finlead đóng cửa tăng 5,46%.

Tổng khối lượng giao dịch ETFs trên thị trường tăng 10,21% so với phiên liền trước, đạt hơn 2,69 triệu chứng chỉ quỹ được khớp lệnh trong phiên, tương đương tổng giá trị khoảng 75,16 tỷ đồng. Trong đó thanh khoản tập trung chủ yếu ở E1VFN30 (13,31 tỷ đồng) và FUEVFND (58,49 tỷ đồng)...

Giao dịch khối ngoại phiên này diễn biến khả quan khi nhà đầu tư nước ngoài tiếp tục mua ròng với 27,32 tỷ đồng qua kênh ETFs nội trong phiên giao dịch hôm nay. Lực mua tập trung chủ yếu vào FUEVFND (+32,16 tỷ đồng),...

THỊ TRƯỜNG THẾ GIỚI

Chỉ số	Điểm số	%Chg	YTD
Dow Jones	29,239.2	0.12	-19.54
S&P500	3,588.8	-0.65	-24.70
VIX	33.5	-0.42	94.48
DJ Futures	29,410.0	0.49	-18.82
S&P Futures	3,620.8	0.60	-23.91
Nikkei 225	26,396.8	-0.02	-8.32
KOSPI	2,202.5	0.47	-26.03
Shanghai	3,025.5	1.53	-16.88
Hang Seng	16,701.0	-0.78	-28.62
ASX	6,647.5	0.04	-10.71
FTSE 100	6,885.3	0.00	-6.76
DAX	12,181.5	-0.32	-23.31
CAC40	5,820.6	-0.22	-18.63

THỊ TRƯỜNG HÀNG HÓA

	Giá (USD)	%Chg	YTD
Vàng	1673.19	0.41	-8.53
Dầu WTI	89.55	0.22	19.07
Dầu Brent	94.64	0.37	21.68

THỊ TRƯỜNG NGOẠI TỆ

	Giá	%Chg	YTD
BBDXY*	1345.69	-0.09	14.68
USD/JPY	146.21	-0.24	-21.29
USD/CNY	7.1651	0.05	-11.29
EUR/USD	0.972	0.12	-14.51
GBP/USD	1.1049	0.74	-18.35

(*) Bloomberg Dollar Spot Index

Tin tức thế giới: WB và IMF cảnh báo nguy cơ suy thoái kinh tế toàn cầu đang cận kề.

Tại cuộc họp thường niên giữa Ngân hàng Thế giới (WB) và Quỹ Tiền tệ Quốc tế (IMF) bắt đầu từ ngày 10/10, lãnh đạo của hai tổ chức này cảnh báo rằng nguy cơ suy thoái kinh tế toàn cầu đang ngày càng lớn khi các ngân hàng trung ương trên khắp thế giới mạnh tay tăng lãi suất để kiềm chế lạm phát.

Chủ tịch WB David Malpass cho biết "rủi ro và mối đe dọa thực sự" về một cuộc suy thoái kinh tế toàn cầu vào năm sau hiện là điều được quan tâm nhất. Hiện tại, các nền kinh tế phát triển ở châu Âu đã bắt đầu suy giảm, tỷ giá một loạt tiền tệ lớn lao dốc so với USD và lãi suất cao đang gây áp lực cho các nước đang phát triển với gánh nặng nợ lớn.

Theo tính toán của IMF, những khó khăn trên khiến 1/3 nền kinh tế toàn cầu sẽ đối mặt với ít nhất hai quý tăng trưởng âm liên tiếp trong năm nay và năm sau và gây thiệt hại khoảng 4 nghìn tỷ USD từ nay đến năm 2026. Con số này tương đương với quy mô GDP của Đức, trong khi tổng GDP toàn cầu năm 2021 là 96 nghìn tỷ USD - theo Giám đốc IMF Kristalina Georgieva.

"Tại Mỹ, nền kinh tế lớn nhất thế giới, thị trường lao động vẫn rất mạnh nhưng đang mất động lực do lãi suất cho vay cao đang bắt đầu gây ảnh hưởng", bà Georgieva phát biểu. "Nền kinh tế khu vực đồng tiền chung Euro (Euro Zone) cũng đang suy giảm do giá khí đốt tăng. Cùng với đó là những gián đoạn do chính sách chống dịch Covid-19 và khủng hoảng bất động sản ở Trung Quốc".

Tuy vậy, bà Georgieva cũng nhấn mạnh rằng các nhà hoạch định chính sách không thể để lạm phát tăng vượt kiểm soát bởi "nếu không hành động đủ, chúng ta sẽ gặp rắc rối". Bà cũng nói thêm rằng những hỗ trợ về tài khóa cũng cần xác định đúng mục tiêu để không "đổ thêm dầu vào lửa" khiến lạm phát tăng thêm.



Bà Kristalina Georgieva, giám đốc IMF và ông David Malpass, chủ tịch WB - Ảnh: Getty Images

Giám đốc IMF kêu gọi thế giới giúp đỡ các nền kinh tế mới nổi và đang phát triển bị ảnh hưởng nặng nề bởi điều kiện tài chính bị thắt chặt hiện nay.

Diễn ra từ ngày 10-15/10 tại Washington D.C., Mỹ, cuộc họp thường niên của WB và IMF sẽ quy tụ bộ trưởng tài chính và thống đốc ngân hàng trung ương của Nhóm 20 nền kinh tế lớn (G20). Cuộc họp diễn ra một tuần sau khi Liên hợp quốc (UN) kêu gọi các nền kinh tế phát triển kiềm chế việc tăng lãi suất.

"Thế giới đang tiến tới một cuộc suy thoái và tình trạng trì trệ kéo dài nếu chúng ta không nhanh chóng thay đổi chính sách thắt chặt tiền tệ và tài khóa hiện tại ở các nền kinh tế phát triển", UN cảnh báo trong một báo cáo tuần trước. "Hội chuông cảnh báo đang rung lên, đặc biệt là với các nước đang phát triển. Đây là những quốc gia đang tiến gần đến bờ vực vỡ nợ".

Hiện tại, Cục Dự trữ Liên bang Mỹ (Fed) - ngân hàng trung ương quyền lực nhất thế giới, vẫn kiên định với mục tiêu chống lạm phát bằng việc tăng lãi suất, bất chấp việc này có thể dẫn tới suy thoái kinh tế. Fed dự kiến tiếp tục tăng lãi suất trong thời gian tới để đưa lạm phát về mức mục tiêu dưới 2%, từ mức trên 8% hiện tại.

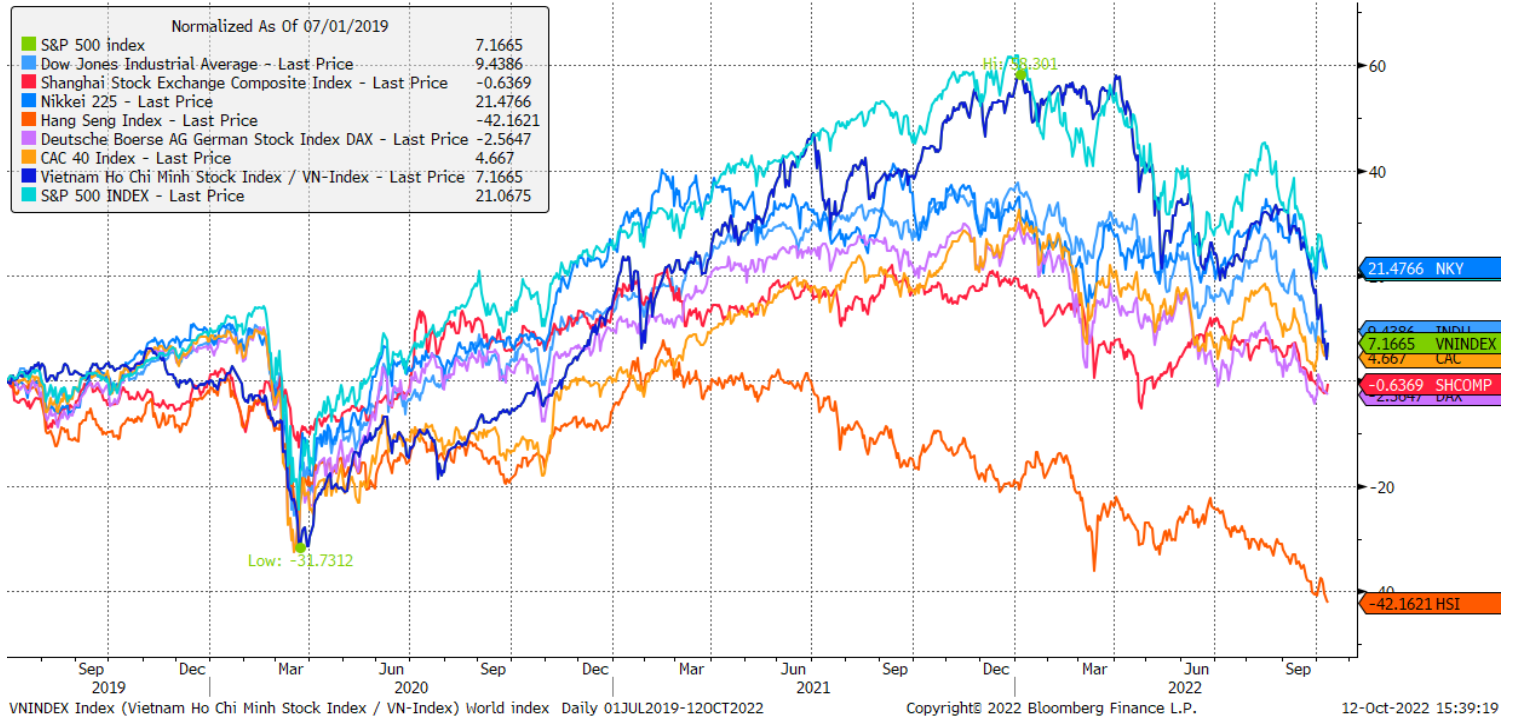
Theo một nghiên cứu mới đây, mỗi khi lãi suất tại Mỹ tăng lên 1 điểm phần trăm, thì 3 năm sau đó, GDP thực tại các nền kinh tế phát triển sẽ giảm 0,5% và các nền kinh tế mới nổi giảm 0,8%. Kể từ khi bắt đầu chu kỳ thắt chặt chính sách tiền tệ vào tháng 3 năm nay, Fed đã tăng lãi suất tổng cộng 3 điểm phần trăm.

"Khi các bộ trưởng kinh tế và thống đốc ngân hàng trung ương tụ họp tại sự kiện thường niên của WB-IMF, họ sẽ gióng lên hồi chuông cảnh báo rằng thế giới sẽ không thể chống chịu thêm các đợt tăng lãi suất nữa của Fed", theo một phân tích mới đây của Anna Wong, Andrew Husby và Eliza Winger trên Bloomberg Economics.

Nguồn: Bloomberg.

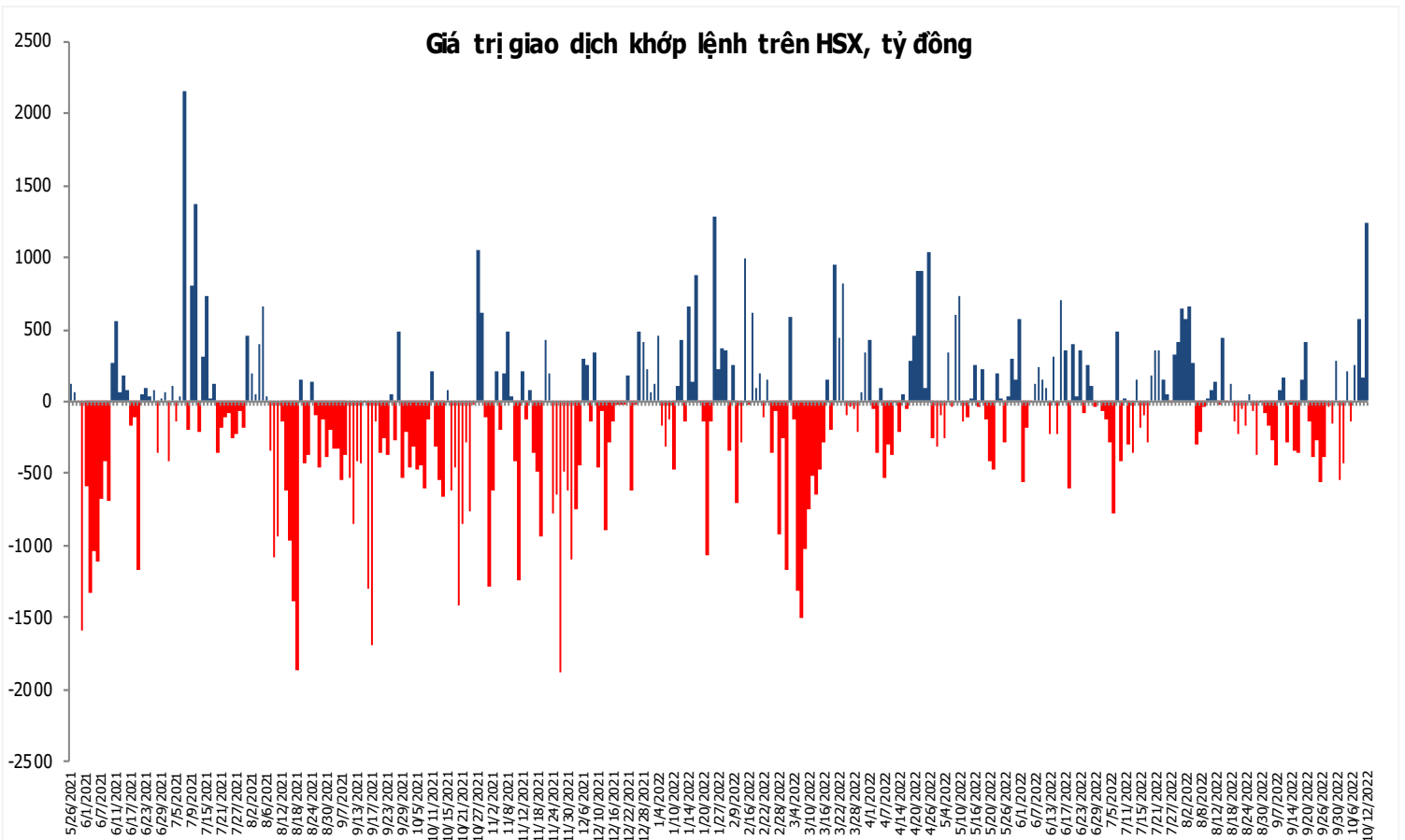
Đồ thị so sánh VNINDEX và các thị trường quốc tế

Stock Market Index - Major World Indices



Đồ thị giá trị mua/bán ròng khớp lệnh của NĐTNN trên sàn HSX

Giá trị giao dịch khớp lệnh trên HSX, tỷ đồng



Liên hệ Phòng nghiên cứu khách hàng cá nhân:

Trần Hoàng Sơn	Trưởng bộ phận/Kiểm soát	son.tranhoang@mbs.com.vn
Ngô Quốc Hưng	Chuyên Viên Nghiên cứu cao cấp	hung.ngoquoc@mbs.com.vn
Phạm Văn Quỳnh	Chuyên viên Nghiên cứu	quynh.phamvan@mbs.com.vn
Nguyễn Quỳnh Hoa	Chuyên viên Nghiên cứu	hoa.nguyenquynh@mbs.com.vn
Nguyễn Hòa Hợp	Chuyên viên Nghiên cứu	hop.nguyenhoa@mbs.com.vn
Đặng Duy Việt	Chuyên viên Nghiên cứu	viet.dangduy@mbs.com.vn

Hệ Thống Khuyến Nghị: Hệ thống khuyến nghị của MBS được xây dựng dựa trên mức chênh lệch của giá mục tiêu 12 tháng và giá cổ phiếu trên thị trường tại thời điểm đánh giá

Xếp hạng	Khi (giá mục tiêu – giá hiện tại)/giá hiện tại
MUA	$\geq 20\%$
KHẢ QUAN	Từ 10% đến 20%
PHÙ HỢP THỊ TRƯỜNG	Từ -10% đến +10%
KÉM KHẢ QUAN	Từ -10% đến -20%
BÁN	$\leq -20\%$

CÔNG TY CỔ PHẦN CHỨNG KHOÁN MB (MBS)

Được thành lập từ tháng 5 năm 2000 bởi Ngân hàng TMCP Quân đội (MB), Công ty CP Chứng khoán MB (MBS) là một trong 5 công ty chứng khoán đầu tiên tại Việt Nam, Sau nhiều năm không ngừng phát triển, MBS đã trở thành một trong những công ty chứng khoán hàng đầu Việt Nam cung cấp các dịch vụ bao gồm: môi giới, nghiên cứu và tư vấn đầu tư, nghiệp vụ ngân hàng đầu tư, và các nghiệp vụ thị trường vốn. Mạng lưới chi nhánh và các phòng giao dịch của MBS đã được mở rộng và hoạt động có hiệu quả tại nhiều thành phố trọng điểm như Hà Nội, TP, HCM, Hải Phòng và các vùng chiến lược khác. Khách hàng của MBS bao gồm các nhà đầu tư cá nhân và tổ chức, các tổ chức tài chính và doanh nghiệp. Là thành viên Tập đoàn MB, MBS có nguồn lực lớn về con người, tài chính và công nghệ để có thể cung cấp cho Khách hàng các sản phẩm và dịch vụ phù hợp mà rất ít các công ty chứng khoán khác có thể cung cấp.

MBS tự hào được nhìn nhận là:

- Công ty môi giới hàng đầu, đứng đầu thị phần môi giới từ năm 2009.
- Công ty nghiên cứu có tiếng nói trên thị trường với đội ngũ chuyên gia phân tích có kinh nghiệm, cung cấp các sản phẩm nghiên cứu về kinh tế và thị trường chứng khoán;
- Nhà cung cấp đáng tin cậy các dịch vụ về nghiệp vụ ngân hàng đầu tư cho các công ty quy mô vừa.

Tuyên bố miễn trách nhiệm: Bản quyền năm 2022 thuộc về Công ty CP Chứng khoán MB (MBS). Những thông tin sử dụng trong báo cáo được thu thập từ những nguồn đáng tin cậy và MBS không chịu trách nhiệm về tính chính xác của chúng. Quan điểm thể hiện trong báo cáo này là của (các) tác giả và không nhất thiết liên hệ với quan điểm chính thức của MBS. Không một thông tin cũng như ý kiến nào được viết ra nhằm mục đích quảng cáo hay khuyến nghị mua/bán bất kỳ chứng khoán nào. Báo cáo này không được phép sao chép, tái bản bởi bất kỳ cá nhân hoặc tổ chức nào khi chưa được phép của MBS.

MBS HỢI SỞ

Tòa nhà MB, số 21 Cát Linh, Đống Đa, Hà Nội
ĐT: + 84 24 7304 5688 - Fax: + 84 24 3726 2601
Webiste: www.mbs.com.vn