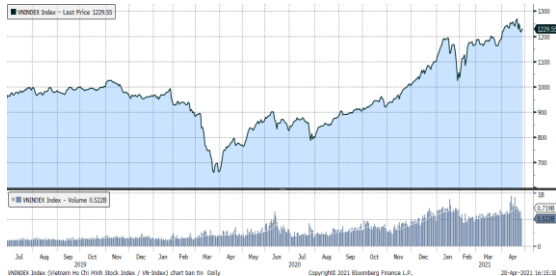


MARKET STRATEGY DAILY: Nhóm ngân hàng trở lại, thị trường tạo đáy thành công!

Báo cáo chi tiết 28/04/2021

Diễn biến chỉ số VN-Index



THỊ TRƯỜNG CƠ SỞ

	VNIndex	HNXIndex	Upcom
Đóng cửa	1229.55	282.07	80.12
Thay đổi	9.80	1.51	0.70
%Chg	0.80	0.54	0.89
YTD	11.39	38.87	7.61
KLGD (tr.cp)	612.70	96.91	35.02
%Chg	-0.89	-5.67	-13.93
GTGD (tỷ đ)	15409.99	2002.83	572.42
<i>Số mã tăng</i>	280	133	180
<i>Số mã giảm</i>	128	78	87
<i>Không đổi</i>	46	56	55
Vốn hóa (ngh. tỷ đ)	4611.37	338.87	1037.54
PE	18.04	19.16	40.40
PB	2.53	1.87	2.63
NĐTNN Mua (tỷ đ)	1801.73	8.28	18.60
NĐTNN Bán (tỷ đ)	1408.79	5.96	27.14
Ròng	392.94	2.32	-8.54

THỊ TRƯỜNG HĐTTL

	Đóng cửa	Thay đổi	%Chg
VN30-Index	1294.06	10.25	0.80
VN30F2105	1275.00	10.00	0.79
VN30F2106	1270.10	3.10	0.24
VN30F2109	1262.00	-3.00	-0.24
VN30F2112	1262.60	-3.20	-0.25

Diễn biến thị trường:

- Thị trường trong nước phiên tiếp tục tăng sau phiên retest đáy ngắn hạn ở phiên hôm qua. Sự trở lại từ nhóm ngân hàng chính là nhân tố giúp thị trường ngược dòng sau phiên mở cửa, bên cạnh đó khối ngoại mua ròng ròng cũng giúp thị trường phục hồi. Đóng cửa, chỉ số VN-Index tăng 9,80 điểm lên 1.229,55 điểm, trong đó chỉ số VN30 tăng 10,25 điểm lên 1.294,06 điểm. Độ rộng thị trường nghiêng về bên mua, toàn thị trường có 280 mã tăng/128 mã giảm, ở rổ VN30 có 21 mã tăng, 7 mã giảm và 2 mã giữ tham chiếu.
- Thanh khoản thị trường tăng trở lại với giá trị khớp lệnh đạt hơn 14.247 tỷ đồng. Dòng tiền giữ vững ở mức cao không chỉ giúp thị trường tăng về điểm số mà còn giúp giải tỏa tâm lý cho nhà đầu tư trong bối cảnh áp lực chốt lời ở phiên hôm qua. Giao dịch khối ngoại diễn ra tích cực khi họ mua ròng với tổng giá trị gần 390 tỷ đồng.
- Tác động tích cực từ dòng tiền bắt đáy đã được chuyển thành hành động của nhà đầu tư trong nước ở phiên hôm nay. Thị trường sau nhiều phiên bị dôn nén cũng đã tăng bù để củng cố thêm vùng đáy. Dấu hiệu được trông đợi nhất là thanh khoản vẫn giữ ở mức cao và khối ngoại đã duy trì mua ròng. Về kỹ thuật, thị trường đã tạo được một vùng đệm cho đáy ngắn hạn, khu vực phía trên là vùng cản 1.300 điểm sẽ có sự biến động, tuy nhiên với những tín hiệu tích cực cả bên trong và bên ngoài như hiện tại thì không đáng lo ngại, quán tính tăng điểm của thị trường vẫn đang chiếm ưu thế.

Tin tức thế giới:

- Lãi suất hòa vốn 10 năm của Mỹ, chỉ báo về kỳ vọng tỷ lệ lạm phát thường niên của nhà đầu tư trong một thập kỷ tới, đã vượt ngưỡng 2,4% vào cuối phiên thứ Ba hôm qua và chạm ngưỡng cao nhất kể từ tháng 4/2013. Trong khi đó, lợi suất trái phiếu kho bạc Mỹ của tất cả các kỳ hạn trên đường cong lợi suất cũng ghi nhận tăng, với lợi suất kỳ hạn 10 năm tham chiếu tăng 6 điểm cơ bản lên mức 1,63%.

Nhận định thị trường HĐTTL:

- Đà phục hồi của thị trường suy yếu vào cuối phiên giao dịch ngày hôm nay khiến các HĐTTL đóng cửa phân hóa với mức thay đổi giá từ -3,2 đến 10 điểm. Cụ thể, VN30F2105 tăng 10 điểm tương đương 0,79% lên 1.275 điểm, hiện thấp hơn 19,06 điểm so với chỉ số cơ sở. Trong khi đó, tổng thanh khoản trên thị trường phiên nay giảm 12,2% so với phiên liền trước, chỉ đạt 223.469 hợp đồng được khớp lệnh trong phiên.

NHÓM NGÀNH

	%Chg	YTD
Tiền ích	0.51	-6.64
Tài chính	2.09	27.25
Công nghiệp	0.81	8.90
Hàng TD thiết yếu	-0.78	-6.77
Nguyên vật liệu	-0.17	30.80
Hàng TD không thiết yếu	-0.36	20.57
Năng lượng	2.08	2.02
Y tế	1.06	7.47
Công nghệ thông tin	0.22	34.36
Bất động sản	0.94	25.56

Top CP tác động tăng lên VNIndex

Mã	Đóng cửa	%Chg	Đóng góp vào Index
VPB	55.00	3.38	4.10
NVL	128.00	5.35	2.99
STB	24.20	4.76	2.33
MBB	30.25	2.20	1.35
TCB	39.95	1.14	1.27

Top CP tác động giảm lên VNIndex

Mã	Đóng cửa	%Chg	Đóng góp vào Index
VNM	93.70	-2.09	-2.06
MWG	140.00	-1.34	-0.71
HPG	56.00	-0.53	-0.68
VIC	131.50	-0.45	-0.50
VJC	126.00	-0.94	-0.39

Top NĐTNN mua ròng

Mã	Đóng cửa	%Chg	GT ròng (tỷ VND)
VHM	100.90	0.90	185.97
STB	24.20	4.76	139.16
MSN	99.00	1.02	101.49
NVL	128.00	5.35	62.15
HDB	26.85	0.19	33.86

Top NĐTNN bán ròng

Mã	Đóng cửa	%Chg	GT ròng (tỷ VND)
VNM	93.70	-2.09	-68.90
VRE	31.50	2.94	-46.88
HPG	56.00	-0.53	-45.48
VPB	55.00	3.38	-43.16
HSG	31.30	-0.32	-26.77

NHẬN ĐỊNH THỊ TRƯỜNG: Nhóm ngân hàng trở lại, thị trường tạo đáy thành công!

Thị trường khu vực châu Á tăng điểm sau khi Nhật Bản, Australia ra số liệu kinh tế. Doanh số bán lẻ tại Nhật Bản tháng 3 tăng 5,2% so với cùng kỳ năm trước, theo số liệu từ chính phủ nước này, cao hơn dự báo tăng 4,7% từ thị trường. Chỉ số giá tiêu dùng (CPI) Australia tăng 0,6% trong quý I, cơ quan thống kê Australia hôm nay cho biết, thấp hơn dự báo tăng 0,9% từ giới phân tích.

Dẫn đầu đà tăng trong khu vực là tại thị trường Trung Quốc, chỉ số Shanghai Composite và chỉ số Shenzhen Component lần lượt tăng 0,42% và 0,94%. Chỉ số NZX 50 của New Zealand với mức tăng 0,20%. Chỉ số Hang Seng của Hong Kong với mức tăng 0,37%. Thị trường Nhật Bản với chỉ số Nikkei 225 tăng 0,21%. Chỉ số ASX 200 của Australia với mức tăng 0,37%. Ở chiều ngược lại, thị trường Hàn Quốc với chỉ số Kospi giảm 1,06%.

Phố Wall khép phiên hầu như đi ngang gần mức cao kỷ lục vào ngày thứ Ba, khi nhà đầu tư chuẩn bị cho một loạt báo cáo thu nhập từ các công ty công nghệ lớn. Lợi nhuận quý I của các công ty trong S&P 500 dự kiến tăng 35% so với cùng kỳ năm trước, mức tăng mạnh nhất kể từ quý IV/2010, theo Refinitiv IBES.

Thị trường trong nước phiên tiếp tục tăng sau phiên retest đáy ngắn hạn ở phiên hôm qua. Sự trở lại từ nhóm ngân hàng chính là nhân tố giúp thị trường ngược dòng sau phiên mở cửa, bên cạnh đó khối ngoại mua ròng ròng cũng giúp thị trường phục hồi.

Dừng lúc đóng cửa, chỉ số VN-Index tăng 9,80 điểm (+0,80%) lên 1.229,55 điểm, trong đó chỉ số VN30 tăng 10,25 điểm (+0,80%) lên 1.294,06 điểm. Độ rộng thị trường nghiêng về bên mua, toàn thị trường có 280 mã tăng/128 mã giảm, ở rổ VN30 có 21 mã tăng, 7 mã giảm và 2 mã giữ tham chiếu. Bên cạnh đó nhóm midcap và smallcap cũng tăng lần lượt là 1,44% và 1,13%.

Các cổ phiếu lớn hỗ trợ thị trường phiên này là: NVL (+5,35%), GVR (+6,84%), VPB (+3,38%), VHM (+0,90%), VRE (+2,94%),... đã lần át áp lực giảm giá ở các cổ phiếu lớn khác như: VNM (-2,09%), VIC (-0,45%), HPG (-0,53%), MWG (-1,34%), VJC (-0,94%),...

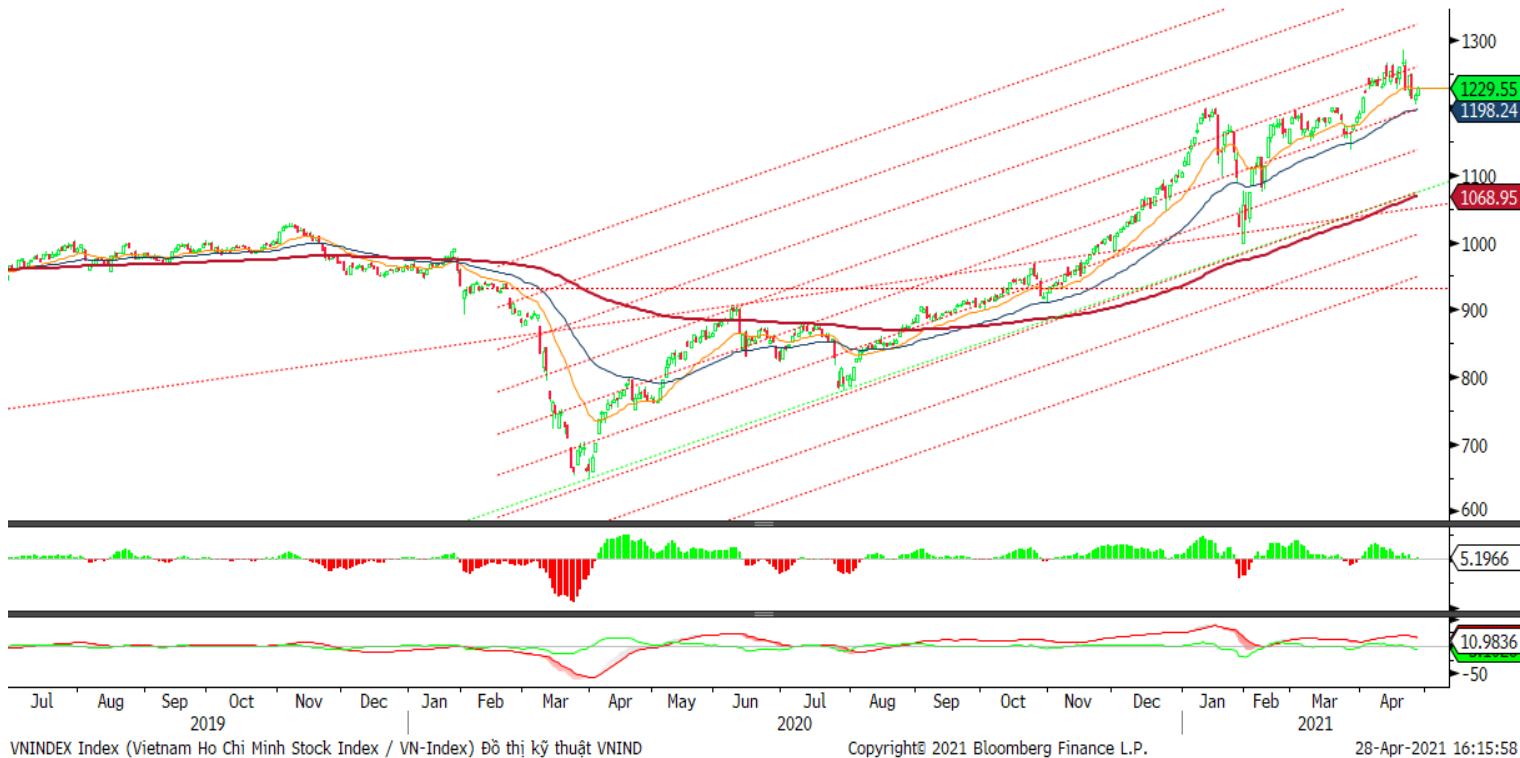
Thanh khoản thị trường tăng trở lại với giá trị khớp lệnh đạt hơn 14.247 tỷ đồng. Dòng tiền giữ vững ở mức cao không chỉ giúp thị trường tăng về điểm số mà còn giúp giải tỏa tâm lý cho nhà đầu tư trong bối cảnh áp lực chốt lời ở phiên hôm qua.

Giao dịch khối ngoại diễn ra tích cực khi họ mua ròng với tổng giá trị gần 390 tỷ đồng. Lực mua tập trung vào các cổ phiếu VHM (186 tỷ đồng), STB (139 tỷ đồng), MSN (102 tỷ đồng),...

Tóm lại, tác động tích cực từ dòng tiền bắt đáy đã được chuyển thành hành động của nhà đầu tư trong nước ở phiên hôm nay. Thị trường sau nhiều phiên bị dồn nén cũng đã tăng bù để củng cố thêm vùng đáy. Dấu hiệu được trông đợi nhất là thanh khoản vẫn giữ ở mức cao và khối ngoại đã duy trì mua ròng. Về kỹ thuật, thị trường đã tạo được một vùng đệm cho đáy ngắn hạn, khu vực phía trên là vùng cản 1.300 điểm sẽ có sự

biến động, tuy nhiên với những tín hiệu tích cực cả bên trong và bên ngoài như hiện tại thì không đáng lo ngại, quán tính tăng điểm của thị trường vẫn đang chiếm ưu thế.

Đồ thị kỹ thuật VNINDEX



THỊ TRƯỜNG THẾ GIỚI

Chỉ số	Điểm số	%Chg	YTD
Dow Jones	33,984.9	0.01	11.04
S&P500	4,186.7	-0.02	11.47
VIX	17.6	0.06	-22.77
DJ Futures	33,809.0	-0.22	10.86
S&P Futures	4,184.2	0.13	11.61
Nikkei 225	29,054.0	0.21	5.87
KOSPI	3,181.5	-1.06	10.72
Shanghai	3,457.1	0.42	-0.46
Hang Seng	29,071.3	0.45	6.76
ASX	7,064.7	0.44	7.25
FTSE 100	6,960.3	0.22	7.74
DAX	15,278.5	0.19	11.37
CAC40	6,286.0	0.19	13.23

THỊ TRƯỜNG HÀNG HÓA

	Giá (USD)	%Chg	YTD
Vàng	1770.03	-0.37	-6.76
Dầu WTI	62.83	-0.17	29.49
Dầu Brent	66.29	-0.20	27.97

THỊ TRƯỜNG NGOẠI TỆ

	Giá	%Chg	YTD
BBDXY*	1129.95	0.07	0.86
USD/JPY	108.85	-0.14	-5.14
USD/CNY	6.4838	-0.01	0.67
EUR/USD	1.2077	-0.12	-1.14
GBP/USD	1.3888	-0.18	1.59

(*) Bloomberg Dollar Spot Index

Tin tức thế giới: Kỳ vọng lạm phát tại Mỹ chạm ngưỡng cao nhất 8 năm giữa làn sóng lạc quan tái mở cửa nền kinh tế.

Thước đo kỳ vọng lạm phát Mỹ trên thị trường trái phiếu đã tăng lên ngưỡng cao nhất trong 8 năm khi giá dầu và kim loại đều bật tăng và các chỉ báo kinh tế đều cho thấy quá trình phục hồi kinh tế mạnh mẽ sau đại dịch.

Lãi suất hòa vốn 10 năm của Mỹ, chỉ báo về kỳ vọng tỷ lệ lạm phát thường niên của nhà đầu tư trong một thập kỷ tới, đã vượt ngưỡng 2,4% vào cuối phiên thứ Ba hôm qua và chạm ngưỡng cao nhất kể từ tháng 4/2013. Trong khi đó, lợi suất trái phiếu kho bạc Mỹ của tất cả các kỳ hạn trên đường cong lợi suất cũng ghi nhận tăng, với lợi suất kỳ hạn 10 năm tham chiếu tăng 6 điểm cơ bản lên mức 1,63%.

Eight-Year High

Gauge of inflation expectations reaches highest since 2013



Những động thái này xuất hiện khi các báo cáo mới nhất cho thấy giá nhà ở và niềm tin người tiêu dùng tại Mỹ tăng vọt giữa bối cảnh chính quyền Mỹ đưa ra những hướng dẫn mới cho phép người đã tiêm phòng vắc-xin có thể tham gia các hoạt động xã hội ngoài trời mà không cần đeo khẩu trang. Giao dịch thị trường do đó cũng phản ánh kỳ vọng lạm phát sau một giai đoạn chững lại do nhà đầu tư dành thời gian đánh giá triển vọng chương trình kích thích tài khóa bổ sung.

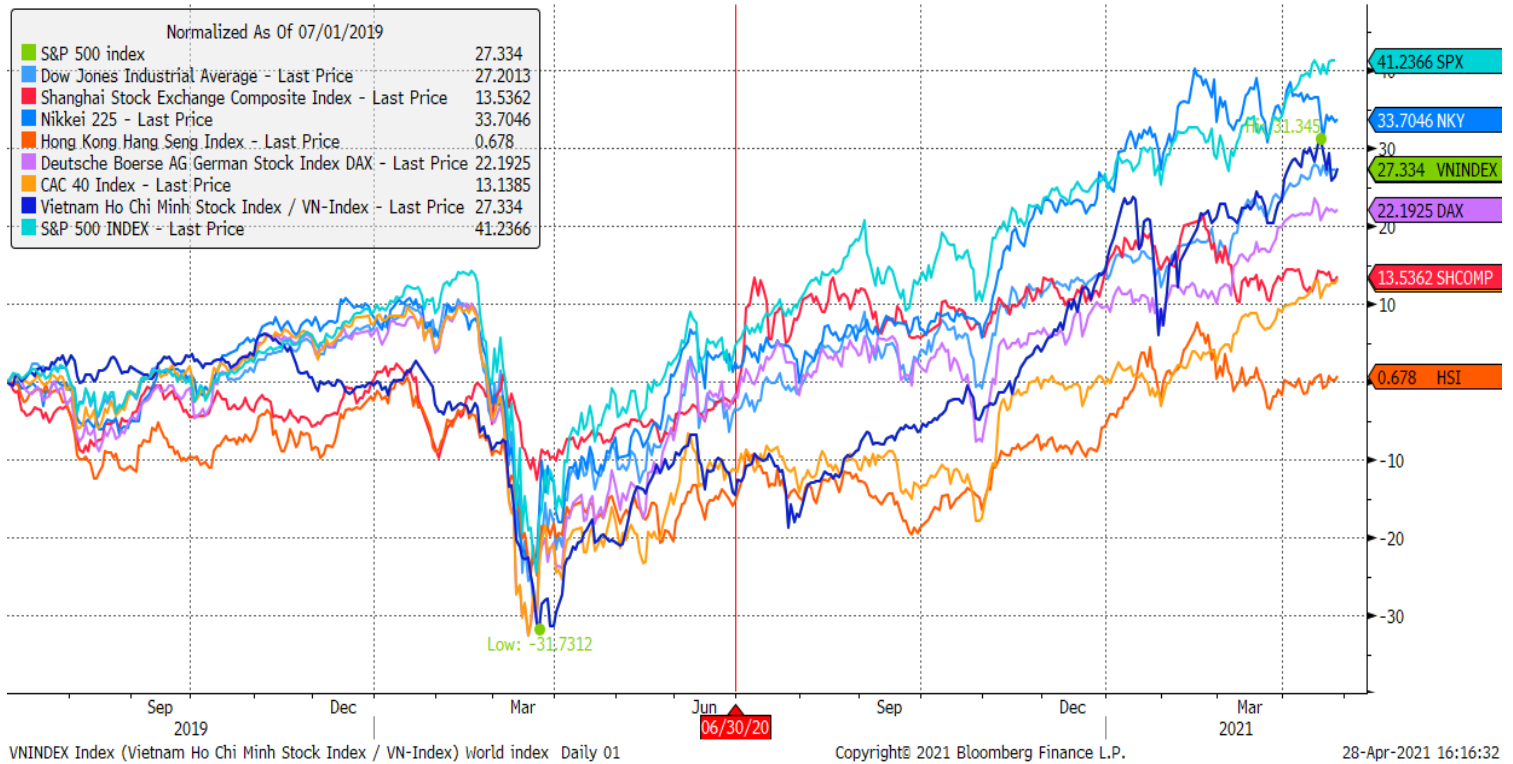
"Tất cả những dữ liệu tích cực đều cho thấy câu chuyện lạm phát gia tăng mà thị trường đang phản ánh," Rob Daly, giám đốc đầu tư trái phiếu tại Glenmede Investment Management, Philadelphia nhận định. "Tuy nhiên Fed có thể sẽ chưa có động thái phản ứng với thực trạng đó."

Bên cạnh quyết định chính sách của Fed, nhà đầu tư cũng sẽ tập trung vào chi tiết kế hoạch chi tiêu công dự kiến được tổng thống Mỹ Joe Biden công bố vào thứ Tư hôm nay.

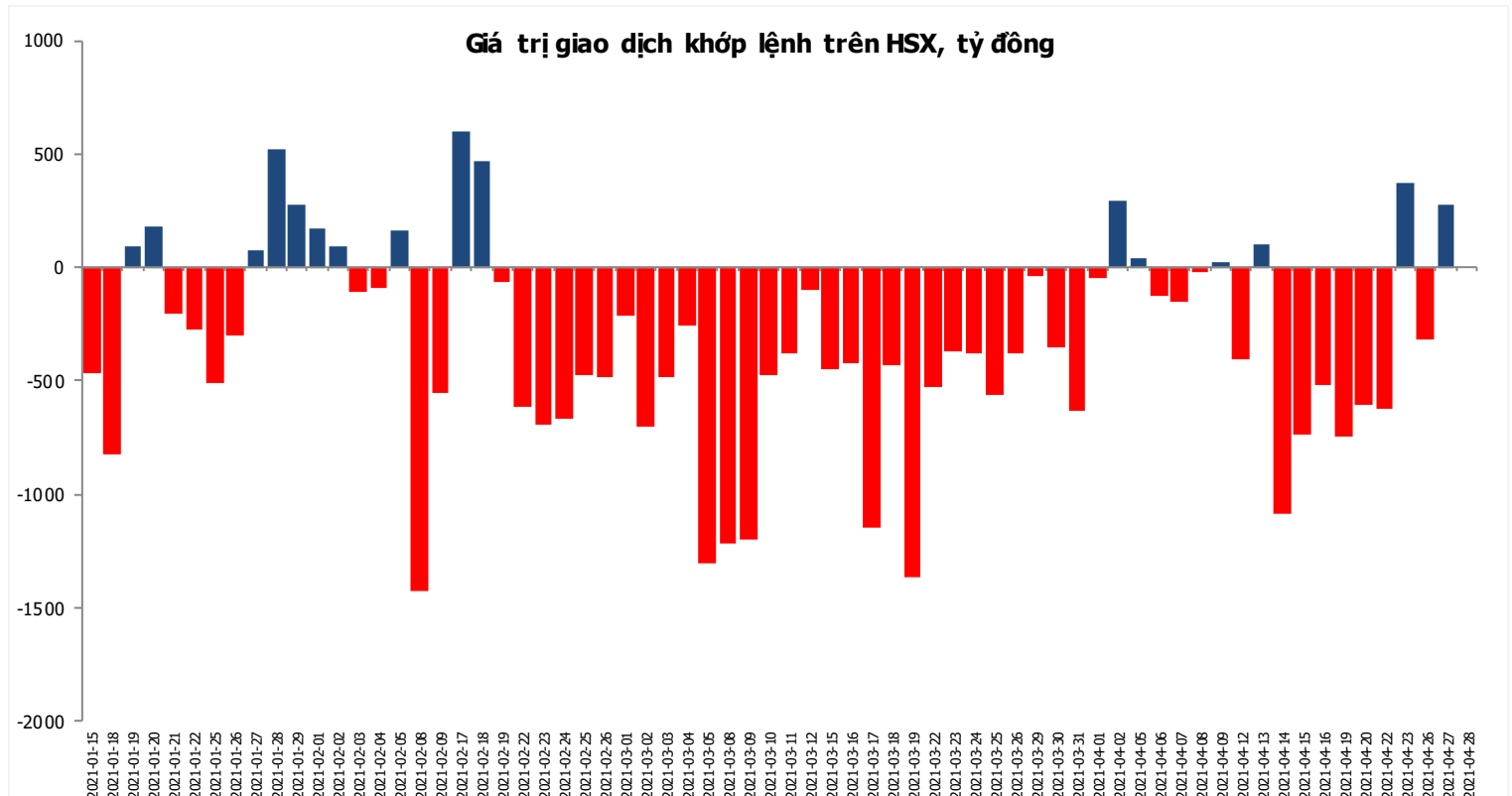
Nguồn: Bloomberg

Đồ thị so sánh VNINDEX và các thị trường quốc tế

Stock Market Index - Major World Indices



Đồ thị giá trị mua/bán ròng khớp lệnh của NĐTNN trên sàn HSX



Nguồn: Bloomberg, Finpro

Liên hệ Phòng nghiên cứu khách hàng cá nhân:

Trần Hoàng Sơn	Trưởng bộ phận/Kiểm soát	son.tranhoang@mbs.com.vn
Ngô Quốc Hưng	Chuyên Viên Nghiên cứu cao cấp	hung.ngoquoc@mbs.com.vn
Phạm Văn Quỳnh	Chuyên viên Nghiên cứu	quynh.phamvan@mbs.com.vn
Nguyễn Quỳnh Hoa	Chuyên viên Nghiên cứu	hoa.nguyenquynh@mbs.com.vn
Nguyễn Hòa Hợp	Chuyên viên Nghiên cứu	hop.nguyenhoa@mbs.com.vn
Đặng Duy Việt	Chuyên viên Nghiên cứu	viet.dangduy@mbs.com.vn

Hệ Thống Khuyến Nghị: Hệ thống khuyến nghị của MBS được xây dựng dựa trên mức chênh lệch của giá mục tiêu 12 tháng và giá cổ phiếu trên thị trường tại thời điểm đánh giá

Xếp hạng	Khi (giá mục tiêu – giá hiện tại)/giá hiện tại
MUA	$\geq 20\%$
KHẢ QUAN	Từ 10% đến 20%
PHÙ HỢP THỊ TRƯỜNG	Từ -10% đến +10%
KÉM KHẢ QUAN	Từ -10% đến -20%
BÁN	$\leq -20\%$

CÔNG TY CỔ PHẦN CHỨNG KHOÁN MB (MBS)

Được thành lập từ tháng 5 năm 2000 bởi Ngân hàng TMCP Quân đội (MB), Công ty CP Chứng khoán MB (MBS) là một trong 5 công ty chứng khoán đầu tiên tại Việt Nam, Sau nhiều năm không ngừng phát triển, MBS đã trở thành một trong những công ty chứng khoán hàng đầu Việt Nam cung cấp các dịch vụ bao gồm: môi giới, nghiên cứu và tư vấn đầu tư, nghiệp vụ ngân hàng đầu tư, và các nghiệp vụ thị trường vốn.

Mạng lưới chi nhánh và các phòng giao dịch của MBS đã được mở rộng và hoạt động có hiệu quả tại nhiều thành phố trọng điểm như Hà Nội, TP, HCM, Hải Phòng và các vùng chiến lược khác. Khách hàng của MBS bao gồm các nhà đầu tư cá nhân và tổ chức, các tổ chức tài chính và doanh nghiệp. Là thành viên Tập đoàn MB, MBS có nguồn lực lớn về con người, tài chính và công nghệ để có thể cung cấp cho Khách hàng các sản phẩm và dịch vụ phù hợp mà rất ít các công ty chứng khoán khác có thể cung cấp.

MBS tự hào được nhìn nhận là:

- Công ty môi giới hàng đầu, đứng đầu thị phần môi giới từ năm 2009.
- Công ty nghiên cứu có tiếng nói trên thị trường với đội ngũ chuyên gia phân tích có kinh nghiệm, cung cấp các sản phẩm nghiên cứu về kinh tế và thị trường chứng khoán;
- Nhà cung cấp đáng tin cậy các dịch vụ về nghiệp vụ ngân hàng đầu tư cho các công ty quy mô vừa.

Tuyên bố miễn trách nhiệm: Bản quyền năm 2014 thuộc về Công ty CP Chứng khoán MB (MBS). Những thông tin sử dụng trong báo cáo được thu thập từ những nguồn đáng tin cậy và MBS không chịu trách nhiệm về tính chính xác của chúng. Quan điểm thể hiện trong báo cáo này là của (các) tác giả và không nhất thiết liên hệ với quan điểm chính thức của MBS. Không một thông tin cũng như ý kiến nào được viết ra nhằm mục đích quảng cáo hay khuyến nghị mua/bán bất kỳ chứng khoán nào. Báo cáo này không được phép sao chép, tái bản bởi bất kỳ cá nhân hoặc tổ chức nào khi chưa được phép của MBS.

MBS HỢI SỞ

Tòa nhà MB, số 21 Cát Linh, Đống Đa, Hà Nội
ĐT: + 84 24 7304 5688 - Fax: + 84 24 3726 2601
Webiste: www.mbs.com.vn