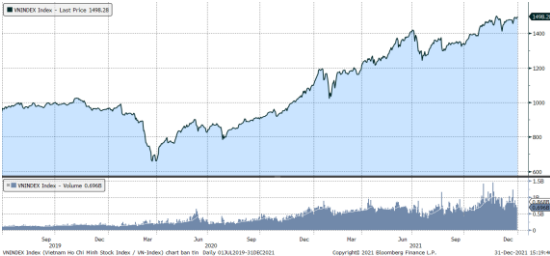


MARKET STRATEGY DAILY: THỊ TRƯỜNG KHÉP LẠI MỘT NĂM THÀNH CÔNG RỰC RỠ !

Báo cáo chi tiết 31/12/2021

Diễn biến chỉ số VN-Index



THỊ TRƯỜNG CƠ SỞ

	VNIndex	HNXIndex	Upcom
Đóng cửa	1498.28	473.99	112.68
Thay đổi	12.31	12.35	1.13
%Chg	0.83	2.67	1.01
YTD	35.73	133.36	51.36
KLGD (tr.cp)	875.73	107.81	177.97
%Chg	14.60	-14.70	47.61
GTGD (tỷ đ)	26,096.51	2,821.25	2,192.38
<i>Số mã tăng</i>	229	105	287
<i>Số mã giảm</i>	242	130	170
<i>Không đổi</i>	44	57	78
Vốn hóa (ngh. tỷ đ)	5838.12	461.53	1429.22
PE	17.47	30.63	51.68
PB	2.75	3.07	3.71
NĐTNN Mua (tỷ đ)	857.73	19.08	37.29
NĐTNN Bán (tỷ đ)	740.37	6.60	17.52
Ròng	117.36	12.48	19.77

THỊ TRƯỜNG HĐTTL

	Đóng cửa	Thay đổi	%Chg
VN30-Index	1535.71	16.09	1.06
VN30F2201	1537.00	11.50	0.75
VN30F2202	1536.80	12.60	0.83
VN30F2206	1531.90	8.10	0.53
VN30F2209	1531.30	5.50	0.36

Diễn biến thị trường:

- Thị trường trong nước khép lại một năm thành công rực rỡ với nhiều kỷ lục được thiết lập bằng phiên tăng điểm nhờ lực kéo từ nhóm cổ phiếu bluechips, đặc biệt là nhóm cổ phiếu ngân hàng. Tuy vậy, chỉ số Vn-Index vẫn lỡ hẹn với mốc 1.500 điểm, để lại nhiều tiếc nuối cho nhà đầu tư phiên này. Dầu vậy, năm nay chỉ số Vn-Index vẫn lọt TOP các chỉ số có mức tăng trưởng mạnh nhất trên toàn cầu.
- Thanh khoản khớp lệnh sàn HSX tăng lên mức 24.551 tỷ đồng so với mức 21.100 tỷ đồng ở phiên hôm qua. Năm nay thanh khoản thị trường lập kỷ lục chưa từng có trong lịch sử nhờ lượng tài khoản mở mới liên tục tăng.
- Thị trường chứng khoán trong nước đã khép lại một năm thành công rực rỡ với nhiều kỷ lục mới được thiết lập dù không thể vượt ngưỡng tâm lý 1.500 điểm vào phiên cuối năm như kỳ vọng của nhiều nhà đầu tư. Tuy vậy, niềm tin vượt đỉnh cũ và lập các mốc cao mới sẽ rất cao trong tuần đầu năm mới. Chúng tôi cũng xin chúc quý nhà đầu tư năm mới thành công và tận hưởng những thành quả tuyệt vời trong kỳ nghỉ cuối năm.

Cập nhật thông tin doanh nghiệp:

- HSG:** Chúng tôi khuyến nghị MUA đối với cổ phiếu HSG với giá mục tiêu ở mức 44.700 đồng/cổ phiếu trên cơ sở sử dụng kết hợp đồng thời phương pháp chiết khấu dòng tiền tự do DCF và phương pháp so sánh P/E.

Tin tức thế giới:

- Theo một phân tích mới đây của Bệnh viện Quốc gia Hakodate Nhật Bản, việc tiêm mũi ba vaccine ngừa Covid-19 của công ty Pfizer/BioNTech giúp tăng lượng kháng thể chống lại virus tăng gấp 45 lần so với trước khi tiêm. Bệnh viện này đã tiến hành phân tích lượng kháng thể trong máu của 300 nhân viên y tế được tiêm mũi ba vaccine Pfizer (mũi tăng cường) trong tháng 12/2021 – 9 tháng sau mũi thứ hai. Kết quả cho thấy hai tuần sau khi tiêm, số lượng kháng thể bình quân trong mỗi mililit máu của họ là 23.544 đơn vị, tăng đáng kể so với mức 515 trước khi tiêm.

Nhận định thị trường HĐTTL:

- Thị trường hồi phục trở lại với lực đẩy từ nhóm cổ phiếu ngân hàng đã giúp cả 4 HĐTTL đóng cửa tăng từ 5,5 đến 12,6 điểm. Cụ thể, VN30F2201 tăng 0,8% lên mức 1.537 điểm, hiện đang cao hơn 1,29 điểm so với chỉ số cơ sở VN30. Trong khi đó, tổng thanh khoản thị trường phiên hôm nay tăng 5,98% so với phiên liền trước, đạt 106.394 hợp đồng được khớp lệnh trong phiên.

NHÓM NGÀNH

	%Chg	YTD
Tiện ích	-0.31	20.44
Tài chính	1.30	66.38
Công nghiệp	1.01	78.21
Hàng TD thiết yếu	0.24	12.43
Nguyên vật liệu	1.04	60.59
Hàng TD không thiết yếu	1.12	58.69
Năng lượng	-0.61	31.44
Y tế	-1.37	25.23
Công nghệ thông tin	-0.59	86.29
Bất động sản	0.77	42.63

Top CP tác động tăng lên VNIndex

Mã	Đóng cửa	%Chg	Đóng góp vào Index
BID	37.10	4.80	2.33
NVL	91.00	5.45	1.89
VIB	47.30	6.89	1.31
HPG	46.40	1.53	0.82
SHB	22.30	4.21	0.65

Top CP tác động giảm lên VNIndex

Mã	Đóng cửa	%Chg	Đóng góp vào Index
GAS	96.20	-0.82	-0.39
VRE	30.10	-1.31	-0.23
HAG	13.30	-6.67	-0.21
HNG	12.25	-5.77	-0.20
SSI	51.80	-1.52	-0.20

Top NĐTNN mua ròng trên HSX

Mã	Đóng cửa	%Chg	GT ròng (tỷ VNĐ)
KBC	60.80	3.05	60.22
DXG	35.00	0.00	52.25
STB	31.50	3.28	27.80
PNJ	96.20	4.00	19.67
DGC	159.90	1.20	15.85

Top NĐTNN bán ròng trên HSX

Mã	Đóng cửa	%Chg	GT ròng (tỷ VNĐ)
MSN	171.00	-0.29	-53.77
CTG	33.90	0.30	-28.18
SCR	21.35	-3.17	-10.42
SSI	51.80	-1.52	-9.88
FLC	18.00	-3.49	-9.87

NHẬN ĐỊNH THỊ TRƯỜNG: THỊ TRƯỜNG KHÉP LẠI MỘT NĂM THÀNH CÔNG RỰC RỠ !

Chứng khoán Châu Á tăng điểm phiên cuối năm dù nhiều thị trường nghi giao dịch. So với các thị trường khu vực Châu Âu và Mỹ, năm nay không phải là năm thành công đối với chứng khoán Châu Á.

Chỉ số chứng khoán khu vực Châu Á – Thái Bình Dương không bao gồm Nhật Bản giảm 5,5% trong khi chứng khoán Châu Âu tăng 22,4% và chứng khoán Mỹ với chỉ số S&P 500 tăng 27,2%. Các thị trường lớn như Trung Quốc và Nhật bản tăng 4,8%, thị trường Hàn Quốc cũng chỉ tăng 3,6%, trong khi đó đáng chú ý là thị trường Hong Kong giảm 14,1%. Chứng khoán khu vực Đông Nam Á khép lại năm 2021 với mức giảm 3% dưới áp lực giảm từ thị trường Malaysia và Philippine, trong khi thị trường có mức tăng mạnh nhất khu vực là Việt nam với chỉ số Vnindex tăng 35,7%.

Đêm qua, cả ba chỉ số ở thị trường chứng khoán Mỹ cùng giảm khi đóng cửa, cho dù đã tăng trong phần lớn thời gian của phiên giao dịch. Không có nhiều thông tin hay số liệu kinh tế tác động đến thị trường phiên này. Dù giảm, chứng khoán Mỹ vẫn tiến tới hoàn tất một tuần và một tháng tăng điểm.

Thị trường trong nước khép lại một năm thành công rực rỡ với nhiều kỷ lục được thiết lập bằng phiên tăng điểm nhờ lực kéo từ nhóm cổ phiếu bluechips, đặc biệt là nhóm cổ phiếu ngân hàng. Tuy vậy, chỉ số Vn-Index vẫn lỡ hẹn với mốc 1.500 điểm, để lại nhiều tiếc nuối cho nhà đầu tư phiên này. Dẫu vậy, năm nay chỉ số Vn-Index vẫn lọt TOP các chỉ số có mức tăng trưởng mạnh nhất trên toàn cầu.

Dừng lúc đóng cửa, chỉ số VN-Index tăng 12,31 điểm (+0,83%) lên 1.498,28 điểm, bên cạnh đó chỉ số VN30 cũng tăng 16,09 điểm (+1,06%) đạt 1.535,71 điểm. Độ rộng thị trường nghiêng về bên bán, toàn thị trường có 229 mã tăng/242 mã giảm, ở rổ VN30 có 22 mã tăng/8 mã giảm. Phiên này nhóm Midcap và Smallcap trái chiều với sự phục hồi ở nhóm Midcap và áp lực chốt lời ở nhóm Smallcap.

Các cổ phiếu lớn đã hỗ trợ thị trường phiên này là: BID (+4,8%), NVL (+5,45%), VIB (+6,89%), HPG (+1,53%), SHB (+4,21%),... đã bù đắp áp lực giảm giá ở các cổ phiếu khác như: GAS (-0,82%), VRE (-1,31%), HAG (-6,67%), HNG (-5,77%), SSI (-1,52%),...

Thanh khoản khớp lệnh sàn HSX tăng lên mức 24.551 tỷ đồng so với mức 21.100 tỷ đồng ở phiên hôm qua. Năm nay thanh khoản thị trường lập kỷ lục chưa từng có trong lịch sử nhờ lượng tài khoản mở mới liên tục tăng.

Khối ngoại tiếp tục mua ròng 150 tỷ đồng trên toàn thị trường. Lực mua tập trung tại các cổ phiếu như KBC, DXG, STB, PNJ, DGC... Ở chiều ngược lại, MSN, FUEVFVND, CTG, SCR,... là những cổ phiếu được nhà đầu tư nước ngoài bán ròng trong phiên này.

Tóm lại, thị trường chứng khoán trong nước đã khép lại một năm thành công rực rỡ với nhiều kỷ lục mới được thiết lập dù không thể vượt ngưỡng tâm lý 1.500 điểm vào phiên cuối năm như kỳ vọng của nhiều nhà đầu tư. Tuy vậy, niềm tin vượt đỉnh cũ và lập các mốc cao mới sẽ rất cao trong tuần đầu năm mới. Chúng tôi cũng xin chúc quý nhà đầu tư

năm mới thành công và tận hưởng những thành quả tuyệt vời trong kỳ nghỉ cuối năm.

Đồ thị kỹ thuật VNINDEX



VNINDEX Index (Vietnam Ho Chi Minh Stock Index / VN-Index) Đồ thị kỹ thuật VNINDEX Daily 02JAN2020-31DEC2021

Copyright© 2021 Bloomberg Finance L.P.

31-Dec-2021 15:20:22

Cập nhật thông tin doanh nghiệp - HSG

	Đơn vị	2020A	2021F	2022F	2023F
Doanh thu	Tỷ VND	27.531	48.727	48.414	49.768
EBIT	Tỷ VND	1.946	5.103	4.217	4.395
LNST	Tỷ VND	1.153	4.313	3.188	3.336
EPS	VND	2.496	8.589	6.043	6.324
P/E	Lần	8,9x	5,2x	7,3x	7,0x
P/B	Lần	1,5x	2,0x	1,6x	1,3x
ROE	%	17%	40%	23%	19%

Chúng tôi khuyến nghị **MUA** đối với cổ phiếu HSG với **giá mục tiêu ở mức 44.700 đồng/cổ phiếu** trên cơ sở sử dụng kết hợp đồng thời phương pháp chiết khấu dòng tiền tự do DCF và phương pháp so sánh P/E.

Hưởng lợi từ làn sóng phục hồi kinh tế trong nước và toàn cầu: sản lượng tiêu thụ thép trong năm tài chính 2021 ghi nhận hơn 2.2 triệu tấn tăng trưởng gần 41% YoY, trong đó tôn mạ đạt hơn 1.8 triệu tấn tăng 47% YoY và ống thép đạt hơn 471 nghìn tấn tăng gần 20% YoY. Sản lượng xuất khẩu đạt gần 1.3 triệu tấn tăng 84.2% YoY, đóng góp chủ yếu bởi các sản phẩm tôn mạ đạt 1.24 triệu tấn. Tận dụng đà phục hồi nhu cầu trong nước chúng tôi kỳ vọng Hoa sen sẽ tăng trưởng tiêu thụ trong năm tài chính 2022 đạt gần 2,4 triệu tấn tăng trưởng 5% YoY.

Kiểm soát giá bán tốt trong tình trạng giá nguyên vật liệu gia tăng: Mặc dù doanh thu trong năm 2019 và 2020 có mức tăng trưởng âm (2019: -18.6%; 2020: -1.8%) nhưng doanh thu năm tài chính 2021 đạt gần 49 nghìn tỷ đồng tăng trưởng gần 77% YoY. Chúng tôi doanh nghiệp đã kiểm soát tốt về việc tăng giá bán bù đắp cho việc tăng giá nguyên liệu đầu vào trong tình cảnh đại dịch toàn cầu diễn ra.

Biên lợi nhuận cải thiện: Trong năm 2020, biên LN góp tăng lên mức 16.8% sau 2 năm liên tiếp giảm (2019: 11.4%, 2018: 11.5%). Ghi nhận trong 5 năm gần đây, vào thời điểm thuận lợi, biên lợi nhuận góp của HSG đạt 16.9% năm 2017. Tuy nhiên sang năm 2021, biên lợi nhuận góp đã cải thiện vượt trội ở mức 18.2%.

Tiềm năng tăng trưởng dài hạn từ kinh tế vĩ mô phục hồi: nền kinh tế trong giai đoạn phục hồi và lãi suất duy trì thấp và ổn định, đầu tư công tăng trưởng trong những năm tới và tỷ lệ sử dụng thép trên đầu người của Việt Nam vẫn ở mức tương đối thấp. Rủi ro : Rủi ro chung đối với thép Việt Nam: (1) tính chất biến động chu kỳ và ngắn hạn của giá thép và giá quặng sắt; (2) rủi ro từ chính sách sản xuất thép của chính phủ Trung Quốc; (3) cạnh tranh trong nước do các DN gia tăng năng lực sản xuất; và (4) thuế suất áp lên sản phẩm xuất khẩu.

Rủi ro: Rủi ro chung đối với thép Việt Nam: (1) tính chất biến động chu kỳ và ngắn hạn của giá thép và giá quặng sắt; (2) rủi ro từ chính sách sản xuất thép của chính phủ Trung Quốc; (3) cạnh tranh trong nước do các DN gia tăng năng lực sản xuất; và (4) thuế suất áp lên sản phẩm xuất khẩu.

Chỉ số tham chiếu

	Đóng cửa	%Chg	YTD
VN30 Index	1535.71	1.06	43.42
VNX50 Index	2640.61	1.54	49.53
VN FinLead	2180.45	1.41	63.15
VN Diamond	1972.81	1.28	65.01
VN100 Index	1524.25	0.99	47.94

Xu hướng dòng vốn ETFs

Lực đẩy mạnh từ nhóm cổ phiếu ngân hàng đã giúp các chỉ số tham chiếu đều đóng cửa trong sắc xanh vào cuối phiên giao dịch hôm nay. Cụ thể, VN30 Index đóng cửa tăng 1,06%, VN100 Index tăng 0,99%, VN Diamond tăng 1,28% và VN FinLead đóng cửa tăng 1,41%.

Tương tự, các chứng chỉ quỹ ETFs cũng ghi nhận diễn biến tích cực. Cụ thể, E1VFN30 tham chiếu VN30 index tăng 0,9%, FUESSVFL tham chiếu VN FinLead index tăng 4,56%, FUEVFVND tham chiếu VN Diamond index đóng cửa tăng 0,9%.

Tổng khối lượng giao dịch ETFs trên thị trường tăng 92,1% so với phiên liền trước, đạt hơn 2,37 triệu chứng chỉ quỹ được khớp lệnh trong phiên, tương đương tổng giá trị khoảng 62,75 tỷ đồng. Trong đó thanh khoản tập trung chủ yếu ở FUESSVFL (4,96 tỷ đồng) và FUEVFVND (49,53 tỷ đồng)...

Giao dịch khối ngoại lại chứng kiến diễn biến kém khả quan hơn khi nhà đầu tư nước ngoài quay trở lại bán ròng với 38,33 tỷ đồng qua kênh ETFs nội trong phiên giao dịch hôm nay. Lực bán tập trung chủ yếu vào FUEVN100 (-0,07 tỷ đồng), FUEVFVND (-39,19 tỷ đồng),...

Diễn biến các Quỹ ETF nội địa YTD



ETFs nội địa

	Đóng cửa	%Chg	KLGD
E1VFN30	25.83	0.90	131,000
FUEMAV30	18.09	1.12	134,200
FUESSV30	19	1.50	26,200
FUESSV50	22.9	1.33	46,700
FUESSVFL	22.48	4.56	226,000
FUEVFVND	28.05	0.90	1,766,700
FUEVN100	21.48	6.97	44,700

Dòng vốn NĐTNN qua ETFs nội

+/- Dòng vốn (tỷ đồng)	1 ngày	YTD
E1VFN30	0.37	440.80
FUEMAV30	-0.01	-64.31
FUESSV30	0.45	-6.80
FUESSV50	0.00	-64.34
FUESSVFL	0.13	1,157.31
FUEVFVND	-39.19	3,158.22
FUEVN100	-0.07	-36.94

Dòng vốn NĐTNN qua ETFs ngoại

+/- Dòng vốn (tr. USD)	1 ngày	YTD
VanEck Vectors VN	0.00	28.14
Xtrackers FTSE VN	0.00	-83.66
Fubon FTSE VN	-0.32	201.39
Premia MSCI VN	0.00	0.04
Kim KINDEX VN VN30	0.00	-88.95
DCVMVN30 ETF Fund	1.23	-45.90
Asian Growth CUBS	0.00	12.75

THỊ TRƯỜNG THẾ GIỚI

Chỉ số	Điểm số	%Chg	YTD
Dow Jones	36,398.1	-0.25	18.92
S&P500	4,778.7	-0.30	27.23
VIX	17.7	2.19	-22.15
DJ Futures	36,269.0	-0.06	18.93
S&P Futures	4,769.0	-0.07	27.22
Nikkei 225	28,791.7	-0.40	4.91
KOSPI	2,977.7	-0.52	3.63
Shanghai	3,639.8	0.57	4.80
Hang Seng	23,397.7	1.24	-14.08
ASX	7,444.6	-0.91	13.02
FTSE 100	7,375.5	-0.37	14.16
DAX	15,884.9	0.21	15.79
CAC40	7,151.1	-0.31	28.82

THỊ TRƯỜNG HÀNG HÓA

	Giá (USD)	%Chg	YTD
Vàng	1819.86	0.29	-4.14
Dầu WTI	76.48	-0.66	57.63
Dầu Brent	79.1	-0.54	52.70

THỊ TRƯỜNG NGOẠI TỆ

	Giá	%Chg	YTD
BBDXY*	1175.56	-0.13	4.93
USD/JPY	115.07	0.01	-10.27
USD/CNY	6.3598	0.21	2.63
EUR/USD	1.1328	0.03	-7.27
GBP/USD	1.3517	0.13	-1.12

(*) Bloomberg Dollar Spot Index

Tin tức thế giới: Tiêm mũi ba vaccine Pfizer giúp tăng kháng thể gấp 45 lần.

Theo một phân tích mới đây của Bệnh viện Quốc gia Hakodate Nhật Bản, việc tiêm mũi ba vaccine ngừa Covid-19 của công ty Pfizer/BioNTech giúp tăng lượng kháng thể chống lại virus tăng gấp 45 lần so với trước khi tiêm.

Bệnh viện này đã tiến hành phân tích lượng kháng thể trong máu của 300 nhân viên y tế được tiêm mũi ba vaccine Pfizer (mũi tăng cường) trong tháng 12/2021 – 9 tháng sau mũi thứ hai.

Kết quả cho thấy hai tuần sau khi tiêm, số lượng kháng thể bình quân trong mỗi millilit máu của họ là 23.544 đơn vị, tăng đáng kể so với mức 515 trước khi tiêm.

"Chúng ta đã có thể xác nhận rằng mũi tiêm vaccine thứ ba có thể giúp tăng lượng kháng thể, do đó mọi người nên nhanh chóng đi tiêm", Nozomu Iwashiro, một thành viên trong ban lãnh đạo của bệnh viện, nhấn mạnh.



Liệu trình tiêm hai mũi vaccine Pfizer/BioNTech suy giảm hiệu quả đáng kể với biến chủng Omicron - Ảnh: Reuters

Theo phân tích của bệnh viện, lượng kháng thể có được nhờ tiêm vaccine giảm dần theo thời gian. Vào tháng 8 – tức 5 tháng sau khi tiêm mũi thứ hai, lượng kháng thể bình quân trong máu của các nhân viên y tế là 721 đơn vị trên mỗi millilit.

Bệnh viện Hakodate cũng đã tiến hành khảo sát 308 người về các phản ứng phụ sau khi tiêm mũi thứ ba như đau tại chỗ tiêm. Theo đó, chỉ khoảng 6-25% người được hỏi cho biết họ gặp phải các phản ứng phụ tồi tệ hơn so với lúc tiêm mũi thứ hai.

Hiện tại, nhiều quốc gia trên thế giới, trong đó có Mỹ và các nước châu Âu, đang đẩy nhanh tiến trình tiêm mũi tăng cường cho người dân trong bối cảnh biến thể mới Omicron đang lây lan nhanh.

Trước đó, tại một cuộc họp báo cập nhật tình hình Covid vào đầu tháng này, tiến sỹ Anthony Fauci - cố vấn y tế cấp cao nhất của Nhà Trắng, cho biết liệu trình tiêm hai mũi vaccine Pfizer/BioNTech suy giảm hiệu quả đáng kể với biến chủng Omicron, nhưng vẫn mang lại sự bảo vệ quan trọng trong việc chống lại nguy cơ bệnh chuyển nặng. Theo ông Fauci, dựa trên số liệu từ Cơ quan An ninh y tế Anh, một mũi tiêm tăng cường giúp nâng mức độ bảo vệ khỏi nguy cơ mắc bệnh có triệu chứng do Omicron lên 75%.

"Bởi vậy, thông điệp vẫn rõ ràng. Nếu các bạn chưa tiêm vaccine thì hãy đi tiêm. Và với sự lây lan của Omicron, nếu bạn đã tiêm đủ rồi, thì hãy tiêm mũi tăng cường", ông Fauci nói.

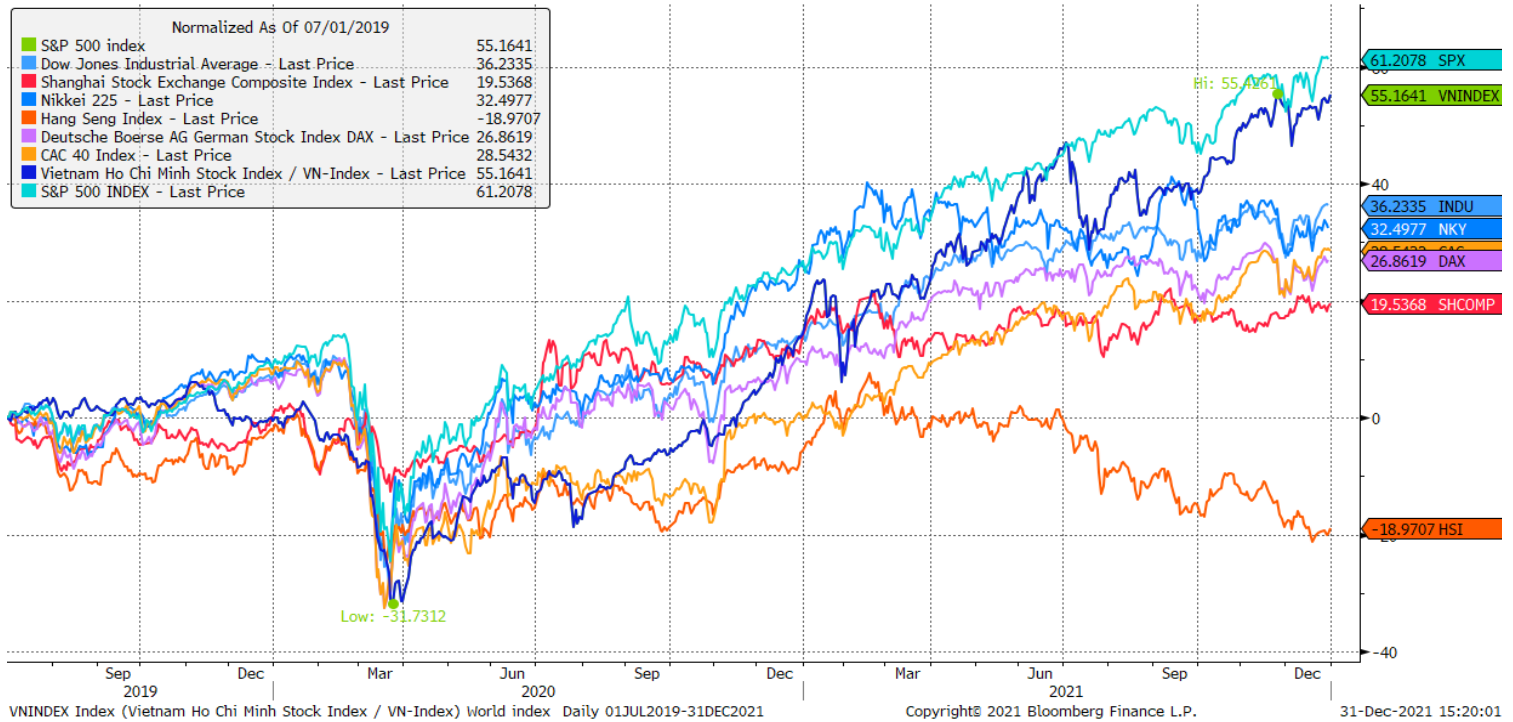
Tuy nhiên, ông Fauci cho biết, ở thời điểm hiện tại, Mỹ chưa thay đổi định nghĩa về tiêm đủ vaccine. Theo đó, hai mũi Pfizer hoặc Moderna hoặc 1 mũi Johnson & Johnson tiếp tục được Mỹ xem là tiêm đủ vaccine ngừa Covid.

Theo ông Jeff Zients, điều phối viên về phản ứng với Covid-19 của Nhà Trắng, những người chưa tiêm vaccine có nguy cơ nhập viện cao gấp 8 lần và nguy cơ tử vong vì biến chủng Omicron cao gấp 14 lần so với người chưa tiêm.

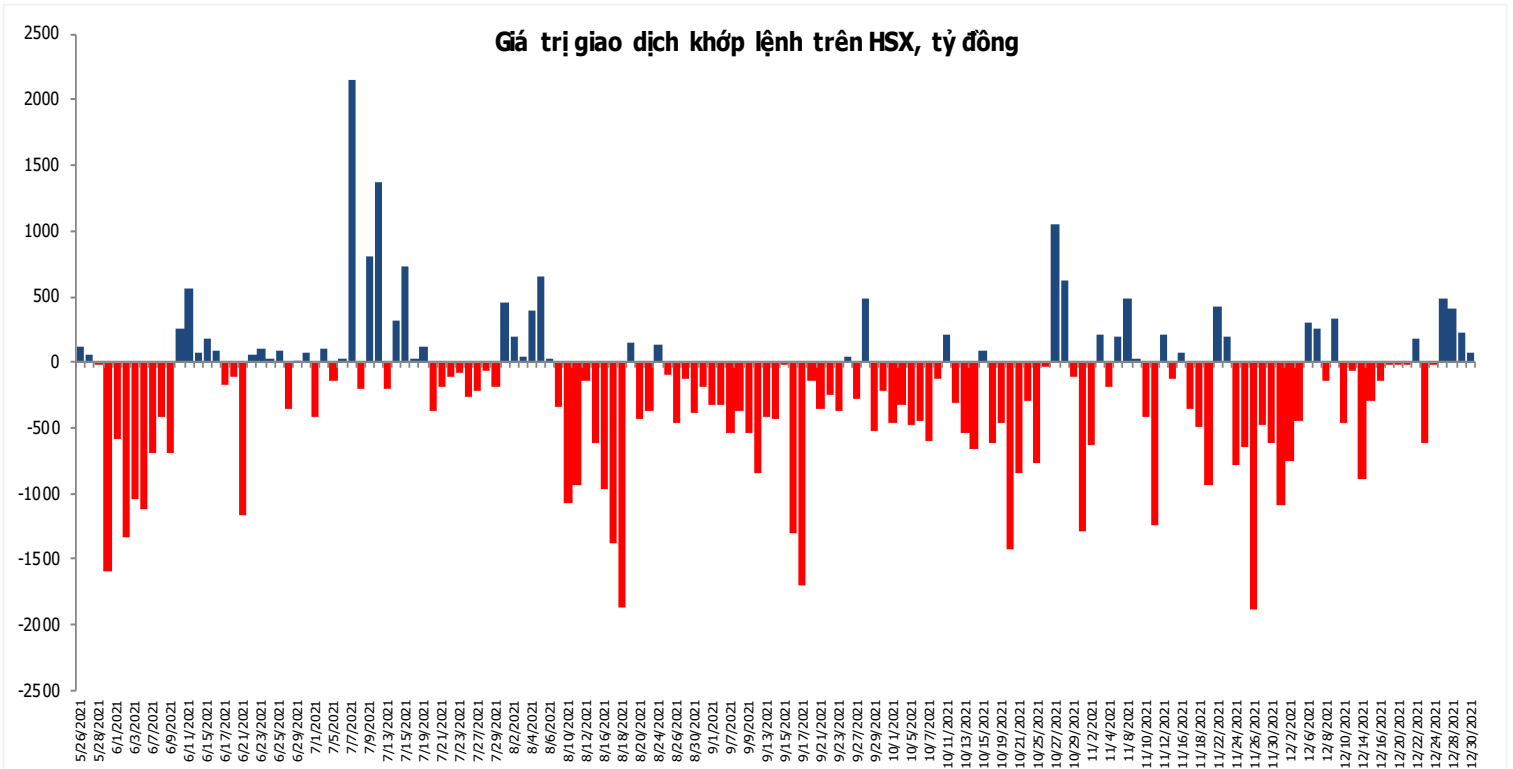
Nguồn: Reuters.

Đồ thị so sánh VNINDEX và các thị trường quốc tế

Stock Market Index - Major World Indices



Đồ thị giá trị mua/bán ròng khớp lệnh của NĐTNN trên sàn HSX



Liên hệ Phòng nghiên cứu khách hàng cá nhân:

Trần Hoàng Sơn	Trưởng bộ phận/Kiểm soát	son.tranhoang@mbs.com.vn
Ngô Quốc Hưng	Chuyên Viên Nghiên cứu cao cấp	hung.ngoquoc@mbs.com.vn
Phạm Văn Quỳnh	Chuyên viên Nghiên cứu	quynh.phamvan@mbs.com.vn
Nguyễn Quỳnh Hoa	Chuyên viên Nghiên cứu	hoa.nguyenquynh@mbs.com.vn
Nguyễn Hòa Hợp	Chuyên viên Nghiên cứu	hop.nguyenhoa@mbs.com.vn
Đặng Duy Việt	Chuyên viên Nghiên cứu	viet.dangduy@mbs.com.vn

Hệ Thống Khuyến Nghị: Hệ thống khuyến nghị của MBS được xây dựng dựa trên mức chênh lệch của giá mục tiêu 12 tháng và giá cổ phiếu trên thị trường tại thời điểm đánh giá

Xếp hạng	Khi (giá mục tiêu – giá hiện tại)/giá hiện tại
MUA	$\geq 20\%$
KHẢ QUAN	Từ 10% đến 20%
PHÙ HỢP THỊ TRƯỜNG	Từ -10% đến +10%
KÉM KHẢ QUAN	Từ -10% đến -20%
BÁN	$\leq -20\%$

CÔNG TY CỔ PHẦN CHỨNG KHOÁN MB (MBS)

Được thành lập từ tháng 5 năm 2000 bởi Ngân hàng TMCP Quân đội (MB), Công ty CP Chứng khoán MB (MBS) là một trong 5 công ty chứng khoán đầu tiên tại Việt Nam, Sau nhiều năm không ngừng phát triển, MBS đã trở thành một trong những công ty chứng khoán hàng đầu Việt Nam cung cấp các dịch vụ bao gồm: môi giới, nghiên cứu và tư vấn đầu tư, nghiệp vụ ngân hàng đầu tư, và các nghiệp vụ thị trường vốn.

Mạng lưới chi nhánh và các phòng giao dịch của MBS đã được mở rộng và hoạt động có hiệu quả tại nhiều thành phố trọng điểm như Hà Nội, TP, HCM, Hải Phòng và các vùng chiến lược khác. Khách hàng của MBS bao gồm các nhà đầu tư cá nhân và tổ chức, các tổ chức tài chính và doanh nghiệp. Là thành viên Tập đoàn MB, MBS có nguồn lực lớn về con người, tài chính và công nghệ để có thể cung cấp cho Khách hàng các sản phẩm và dịch vụ phù hợp mà rất ít các công ty chứng khoán khác có thể cung cấp.

MBS tự hào được nhìn nhận là:

- Công ty môi giới hàng đầu, đứng đầu thị phần môi giới từ năm 2009.
- Công ty nghiên cứu có tiếng nói trên thị trường với đội ngũ chuyên gia phân tích có kinh nghiệm, cung cấp các sản phẩm nghiên cứu về kinh tế và thị trường chứng khoán;
- Nhà cung cấp đáng tin cậy các dịch vụ về nghiệp vụ ngân hàng đầu tư cho các công ty quy mô vừa.

Tuyên bố miễn trách nhiệm: Bản quyền năm 2014 thuộc về Công ty CP Chứng khoán MB (MBS). Những thông tin sử dụng trong báo cáo được thu thập từ những nguồn đáng tin cậy và MBS không chịu trách nhiệm về tính chính xác của chúng. Quan điểm thể hiện trong báo cáo này là của (các) tác giả và không nhất thiết liên hệ với quan điểm chính thức của MBS. Không một thông tin cũng như ý kiến nào được viết ra nhằm mục đích quảng cáo hay khuyến nghị mua/bán bất kỳ chứng khoán nào. Báo cáo này không được phép sao chép, tái bản bởi bất kỳ cá nhân hoặc tổ chức nào khi chưa được phép của MBS.

MBS HỘI SỞ

Tòa nhà MB, số 21 Cát Linh, Đống Đa, Hà Nội
ĐT: + 84 24 7304 5688 - Fax: + 84 24 3726 2601
Webiste: www.mbs.com.vn