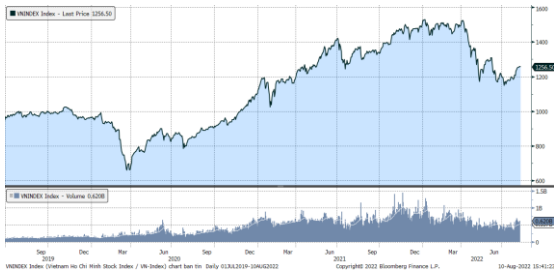


MARKET STRATEGY DAILY: DÒNG TIỀN DỊCH CHUYỂN SANG NHÓM CỔ PHIẾU BẤT ĐỘNG SẢN !

Báo cáo chi tiết 10/08/2022

Diễn biến chỉ số VN-Index



THỊ TRƯỜNG CƠ SỞ

	VNIndex	HNXIndex	Upcom
Đóng cửa	1256.5	303.54	93.11
Thay đổi	-2.35	2.13	0.25
%Chg	-0.19	0.71	0.27
YTD	-16.14	-35.96	-17.37
KLGD (tr.cp)	651.76	101.84	44.65
%Chg	-10.72	2.95	-10.91
GTGD (tỷ đ)	14,392.75	1,992.23	858.37
<i>Số mã tăng</i>	210	94	166
<i>Số mã giảm</i>	246	89	120
<i>Không đổi</i>	77	64	71
Vốn hóa (ngh. tỷ đ)	4993.42	315.23	1245.98
PE	13.42	16.84	14.85
PB	2.07	1.78	1.69
NĐTNN Mua (tỷ đ)	622.56	19.14	5.70
NĐTNN Bán (tỷ đ)	572.48	8.40	19.10
Ròng	50.08	10.74	-13.40

THỊ TRƯỜNG HỘTL

	Đóng cửa	Thay đổi	%Chg
VN30-Index	1277.15	-4.29	-0.33
VN30F2208	1270.60	-2.10	-0.17
VN30F2209	1268.10	-1.90	-0.15
VN30F2212	1258.40	-4.10	-0.32
VN30F2303	1254.00	0.50	0.04

Diễn biến thị trường:

- Thị trường trong nước giằng co trong phần lớn thời gian giao dịch nhưng vẫn để mất điểm ở những phút cuối dưới áp lực chốt lời từ nhóm cổ phiếu bluechips. Thanh khoản thị trường giảm so với 2 phiên đầu tuần khi các nhóm cổ phiếu mang tính dẫn dắt như: ngân hàng, chứng khoán, thép,... điều chỉnh nhẹ. Điểm nhấn trong phiên hôm nay thuộc về nhóm cổ phiếu bất động sản, đặc biệt là các cổ phiếu vốn hóa nhỏ đồng loạt tăng trần.
- Thanh khoản khớp lệnh sàn HOSE còn 12.693 tỷ đồng so với mức 14.260 tỷ đồng ở phiên hôm qua và mức bình quân gần 15.000 tỷ đồng ở tuần trước.
- Sự trở lại của nhóm cổ phiếu bất động sản, đặc biệt là những cổ phiếu vốn hóa nhỏ có thể là câu chuyện mới thị trường cần kể lúc này. Lúc này, các tác động từ bên ngoài không có gì mới, câu chuyện lạm phát ở Mỹ được công bố tối nay nhiều khả năng sẽ đi do giá năng lượng giảm. Cho tới cuộc họp vào tháng 9, Fed vẫn còn thêm 1 báo cáo việc làm và báo cáo lạm phát tháng 8 trước khi có đợt tăng lãi suất tiếp theo, do vậy thị trường vẫn còn dư địa để duy trì đà phục hồi. Ở trong nước, cũng không có thông tin gì bất lợi cho thị trường, sự luân chuyển của dòng tiền sẽ là tín hiệu quyết định đến cơ hội đầu tư, do vậy dòng tiền quan tâm ở nhóm cổ phiếu nào thì cứ nắm giữ cổ phiếu đó.

Tin tức thế giới:

- Giá khí đốt tại thị trường châu Âu giảm trong phiên giao dịch ngày thứ Ba (9/8), khi các nhà giao dịch đánh giá sự gia tăng của dự trữ khí đốt trong khu vực và khả năng thiếu hụt nguồn cung khí đốt trong mùa đông năm nay. Trong phiên, có lúc giá khí đốt giao sau giảm xuống mức thấp nhất 2 tuần. Lúc đóng cửa, giá khí đốt giảm 0,5%. Dữ liệu từ Hạ tầng Khí đốt châu Âu (Gas Infrastructure Europe) cho thấy dự trữ khí đốt của các nước châu Âu hiện đạt 72%, gần mức bình quân 5 năm của thời điểm này hàng năm. Trong kịch bản xấu nhất, Chính phủ Anh cho rằng nước này có thể đối mặt với tình trạng thiếu điện trong mùa đông năm nay, khi thời tiết lạnh giá kết hợp với sự khan hiếm nguồn cung khí đốt – theo tiết lộ của nguồn thạo tin với hãng tin Bloomberg. Khả năng phải chia khẩu phần khí đốt trong mùa đông này đã nằm trong kế hoạch ứng phó của châu Âu.

Nhận định thị trường HỘTL:

- Thị trường gặp áp lực chốt lời trong phiên giao dịch hôm nay đã khiến 3/4 HỘTL đóng cửa giảm từ 1,9 đến 4,1 điểm. Cụ thể, VN30F2208 giảm 0,2% xuống mức 1.270,5 điểm, hiện đang thấp hơn 6,65 điểm so với chỉ số cơ sở VN30. Trong khi đó, tổng thanh khoản thị trường phiên hôm nay giảm 31,64% so với phiên liền trước, đạt 134.080 hợp đồng được khớp lệnh trong phiên.

NHÓM NGÀNH NH

	%Chg	YTD
Tiện ích	-0.52	-0.32
Tài chính	-0.67	-18.97
Công nghiệp	0.51	-25.82
Hàng TD thiết yếu	0.15	-13.47
Nguyên vật liệu	-0.78	-31.38
Hàng TD không thiết yếu	0.17	-1.93
Năng lượng	1.79	-19.11
Y tế	-0.22	-4.45
Công nghệ thông tin	-0.36	9.02
Bất động sản	0.34	-23.29

Top CP tác động tăng lên VNIndex

Mã	Đóng cửa	%Chg	Đóng góp vào Index
BCM	80.00	2.17	0.45
VHM	61.30	0.66	0.44
HVN	18.10	3.13	0.32
SAB	182.00	1.00	0.29
VNM	72.50	0.69	0.26

Top CP tác động giảm lên VNIndex

Mã	Đóng cửa	%Chg	Đóng góp vào Index
GAS	110.90	-0.98	-0.52
VIC	64.80	-0.77	-0.48
HPG	23.80	-1.24	-0.43
CTG	28.45	-1.22	-0.42
VCB	80.50	-0.37	-0.35

Top NĐTNN mua ròng trên HSX

Mã	Đóng cửa	%Chg	GT ròng (tỷ VNĐ)
FUESSVFL	17.99	0.56	34.01
FUEVFVND	26.87	0.00	26.34
HDB	25.05	-0.40	26.30
PVD	18.80	5.92	11.78
FTS	35.25	-0.14	10.78

Top NĐTNN bán ròng trên HSX

Mã	Đóng cửa	%Chg	GT ròng (tỷ VNĐ)
VNM	72.50	0.69	-13.66
DPM	47.50	-2.46	-11.13
LHG	36.75	5.60	-9.71
VND	22.20	-1.55	-8.00
HNG	6.96	1.75	-7.33

NHẬN ĐỊNH THỊ TRƯỜNG: DÒNG TIỀN DỊCH CHUYÊN SANG NHÓM CỔ PHIẾU BẤT ĐỘNG SẢN !

Thị trường chứng khoán châu Á giảm điểm sau khi dữ liệu lạm phát Trung Quốc lên cao nhất 2 năm vì thị lợn. CPI tháng 7 của Trung Quốc tăng 2,7% so với cùng kỳ năm 2021, giá thịt lợn trong tháng tăng 20,2%, theo dữ liệu từ Cục Thống kê quốc gia. Số liệu thực tế thấp hơn dự báo trung bình tăng 2,9% của Bloomberg nhưng cao hơn so với mức tăng 2,5% trong tháng trước đó.

Thị trường Nhật Bản với chỉ số Nikkei 225 giảm 0,65%. Bên cạnh đó, thị trường Hàn Quốc với chỉ số Kospi cũng giảm 0,9%. Thị trường Trung Quốc, chỉ số Shanghai Composite và chỉ số Shenzhen Component giảm lần lượt 0,54% và 0,87%. Chỉ số ASX 200 của Australia với mức giảm 0,53%. Bên cạnh đó, chỉ số NZX 50 của New Zealand cũng giảm 0,6%. Giảm mạnh nhất khu vực là chỉ số Hang Seng của Hong Kong sụt 2,11%.

Chứng khoán Mỹ giảm điểm trong phiên giao dịch ngày thứ Ba (9/8), khi thị trường đón nhận một loạt báo cáo kết quả kinh doanh kém khả quan trong lúc chờ báo cáo lạm phát quan trọng. Chỉ số giá tiêu dùng (CPI) tháng 7 dự kiến được công bố vào ngày thứ Tư bởi Bộ Lao động Mỹ. Theo kỳ vọng, báo cáo sẽ cho thấy lạm phát giảm nhẹ nhờ giá xăng dầu đi xuống. Số liệu từ báo cáo này sẽ có ảnh hưởng không nhỏ đến quyết định lãi suất chính sách của Cục Dự trữ Liên bang Mỹ (Fed) trong cuộc họp tháng 9.

Thị trường trong nước giằng co trong phần lớn thời gian giao dịch nhưng vẫn để mất điểm ở những phút cuối dưới áp lực chốt lời từ nhóm cổ phiếu bluechips. Thanh khoản thị trường giảm so với 2 phiên đầu tuần khi các nhóm cổ phiếu mang tính dẫn dắt như: ngân hàng, chứng khoán, thép,... điều chỉnh nhẹ. Điểm nhấn trong phiên hôm nay thuộc về nhóm cổ phiếu bất động sản, đặc biệt là các cổ phiếu vốn hóa nhỏ đồng loạt tăng trần.

Dừng lúc đóng cửa, chỉ số VN-Index giảm 2,35 điểm (-0,19%) còn 1.256,5 điểm, trong đó chỉ số VN30 cũng sụt 4,29 điểm (-0,33%) xuống 1.277,15 điểm. Độ rộng thị trường nghiêng về bên bán, toàn thị trường có 210 mã tăng/246 mã giảm, ở rổ VN30 có 6 mã tăng và 24 mã giảm. Trong khi nhóm smallcap tiếp tục giữ đà tăng sang phiên thứ 4 liên tiếp thì nhóm midcap giảm nhẹ 0,04%.

Các cổ phiếu lớn gây áp lực lên thị trường phiên này là: GAS (-0,98%), VIC (-0,77%), HPG (-1,24%), CTG (-1,22%), VCB (-0,37%),... đã lần ất nỗ lực tăng giá ở các cổ phiếu lớn khác như: BCM (+2,17%), VHM (+0,66%), HVN (+3,13%), SAB (+1%), VNM (+0,69%),...

Thanh khoản khớp lệnh sàn HOSE còn 12.693 tỷ đồng so với mức 14.260 tỷ đồng ở phiên hôm qua và mức bình quân gần 15.000 tỷ đồng ở tuần trước. Tổng cộng có 584 triệu cổ phiếu được chuyển nhượng thành công so với mức bình quân 557 triệu cổ phiếu 10 ngày trước đó.

Khối ngoại quay lại mua ròng với tổng giá trị 47 tỷ đồng trên toàn thị trường. Lực mua tập trung ở các cổ phiếu/chứng chỉ quỹ như: FUSSVFL, FUEVFN, HDB, PVD, FTS,... Ở chiều ngược lại, VNM, DPM, LHG, VND, BSR,... là những cổ phiếu bị nhà đầu tư nước ngoài mua ròng trong phiên này.

Tóm lại, dù để mất điểm trong phiên hôm nay nhưng thị trường vẫn dao động với biên độ hẹp trong xu hướng đi ngang sang phiên thứ 5 liên tiếp. Do vậy, thanh khoản giảm ở những phiên giằng co như hôm nay không phải dấu hiệu kỹ thuật đáng ngại. Thị trường đã tăng liên tục hơn 4 tuần vừa qua nên áp lực chốt lời ở các nhóm cổ phiếu mang tính dẫn dắt như: ngân hàng, chứng khoán, thép,... lúc nào cũng có và những phiên điều chỉnh trong phiên hay cả phiên là dấu hiệu bình thường, điều quan trọng là dòng tiền chốt lời xong thì sẽ tìm cơ hội ở đâu. Sự trở lại của nhóm cổ phiếu bất động sản, đặc biệt là những cổ phiếu vốn hóa nhỏ có thể là câu chuyện mới thị trường cần kể lúc này. Lúc này, các tác động từ bên ngoài không có gì mới, câu chuyện lạm phát ở Mỹ được công bố tối nay nhiều khả năng sẽ đi do giá năng lượng giảm. Cho tới cuộc họp vào tháng 9, Fed vẫn còn thêm 1 báo cáo việc làm và báo cáo lạm phát tháng 8 trước khi có đợt tăng lãi suất tiếp theo, do vậy thị trường vẫn còn dư địa để duy trì đà phục hồi. Ở trong nước, cũng không có thông tin gì bất lợi cho thị trường, sự luân chuyển của dòng tiền sẽ là tín hiệu quyết định đến cơ hội đầu tư, do vậy dòng tiền quan tâm ở nhóm cổ phiếu nào thì cứ nắm giữ cổ phiếu đó.

Đồ thị kỹ thuật VNINDEX



VNINDEX Index (Vietnam Ho Chi Minh Stock Index / VN-Index) Đồ thị kỹ thuật VNINDEX Daily 02JAN2020-10AUG2022

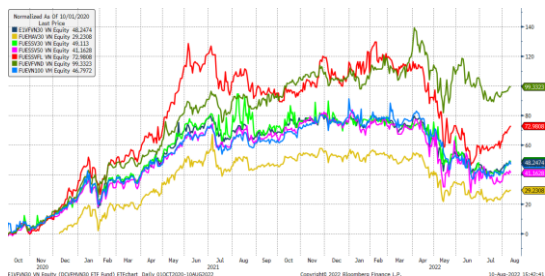
Copyright© 2022 Bloomberg Finance L.P.

10-Aug-2022 15:42:17

Chỉ số tham chiếu

	Đóng cửa	%Chg	YTD
VN30 Index	1277.15	-0.33	-16.84
VNX50 Index	2075.63	-0.30	-21.40
VN FinLead	1763.7	-0.81	-19.11
VN Diamond	1885.04	-0.18	-4.45
VN100 Index	1239.31	-0.25	-18.69

Diễn biến các Quỹ ETF nội địa YTD



ETFs nội địa

	Đóng cửa	%Chg	KLGD
E1VFN30	21.57	-0.51	354,700
FUEMA30	15.12	0.13	9,100
FUESSV30	15.97	0.00	7,900
FUESSV50	18.21	-0.98	6,800
FUESSVFL	17.99	0.56	78,200
FUEVFND	26.87	0.00	1,263,700
FUEVN100	16.5	-1.43	179,900

Dòng vốn NĐTNN qua ETFs nội

+/- Dòng vốn (tỷ đồng)	1 ngày	YTD
E1VFN30	3.43	-767.33
FUEMA30	-0.02	-27.36
FUESSV30	-0.09	1.89
FUESSV50	0.00	-15.54
FUESSVFL	34.02	1,318.88
FUEVFND	26.34	5,383.85
FUEVN100	-0.23	-150.41

Dòng vốn NĐTNN qua ETFs ngoại

+/- Dòng vốn (tr. USD)	1 ngày	YTD
VanEck Vectors VN	0.00	-26.69
Xtrackers FTSE VN	0.00	-26.60
Fubon FTSE VN	0.00	144.21
Premia MSCI VN	0.00	-0.41
Kim KINDEX VN VN30	0.00	0.00
DCVMVN30 ETF Fund	0.00	-58.52
Asian Growth CUBS	0.00	0.00

Nguồn: Bloomberg

Xu hướng dòng vốn ETFs

Áp lực chốt lời trong phiên giao dịch hôm nay đã khiến các chỉ số chính khép phiên trong sắc đỏ. Cụ thể, VN30 Index đóng cửa giảm 0,33%, VN100 Index đóng cửa giảm 0,25%, VN Diamond đóng cửa giảm 0,18% và VN Finlead đóng cửa giảm 0,81%.

Trong khi đó, các chứng chỉ quỹ ETFs lại ghi nhận diễn biến trái chiều đôi chút. Cụ thể, E1VFN30 tham chiếu VN30 index đóng cửa giảm 0,51%, FUEVFND tham chiếu VN Diamond index đóng cửa giữ nguyên mức tham chiếu trong khi FUESSVFL tham chiếu VN Finlead index đóng cửa tăng 0,56%.

Tổng khối lượng giao dịch ETFs trên thị trường tăng 14,97% so với phiên liền trước, đạt hơn 1,9 triệu chứng chỉ quỹ được khớp lệnh trong phiên, tương đương tổng giá trị khoảng 46,36 tỷ đồng. Trong đó thanh khoản tập trung chủ yếu ở E1VFN30 (7,67 tỷ đồng) và FUEVFND (33,94 tỷ đồng)...

Giao dịch khối ngoại phiên này diễn biến khả quan khi nhà đầu tư nước ngoài tiếp tục mua ròng với 63,45 tỷ đồng qua kênh ETFs nội trong phiên giao dịch hôm nay. Lực mua tập trung chủ yếu vào FUEVFND (+26,34 tỷ đồng), FUESSVFL (+34,02 tỷ đồng)...

THỊ TRƯỜNG THẾ GIỚI

Chỉ số	Điểm số	%Chg	YTD
Dow Jones	32,774.4	-0.18	-9.81
S&P500	4,122.5	-0.42	-13.51
VIX	22.1	1.52	28.34
DJ Futures	32,791.0	0.16	-9.48
S&P Futures	4,132.8	0.20	-13.15
Nikkei 225	27,819.3	-0.65	-3.38
KOSPI	2,480.9	-0.90	-16.68
Shanghai	3,230.0	-0.54	-11.26
Hang Seng	19,610.8	-1.96	-16.18
ASX	6,992.7	-0.53	-6.07
FTSE 100	7,488.0	0.00	1.40
DAX	13,553.1	0.13	-14.68
CAC40	6,488.5	-0.02	-9.29

THỊ TRƯỜNG HÀNG HÓA

	Giá (USD)	%Chg	YTD
Vàng	1791.71	-0.14	-2.05
Dầu WTI	89.9	-0.66	19.53
Dầu Brent	95.74	-0.59	23.09

THỊ TRƯỜNG NGOẠI TỆ

	Giá	%Chg	YTD
BBDXY*	1270.6	-0.09	8.28
USD/JPY	134.98	0.05	-14.74
USD/CNY	6.7571	-0.07	-5.93
EUR/USD	1.0217	0.04	-10.14
GBP/USD	1.2096	0.13	-10.61

(*) Bloomberg Dollar Spot Index

Tin tức thế giới: Giá khí đốt ở châu Âu "hạ nhiệt" do dự trữ tăng !

Giá khí đốt tại thị trường châu Âu giảm trong phiên giao dịch ngày thứ Ba (9/8), khi các nhà giao dịch đánh giá sự gia tăng của dự trữ khí đốt trong khu vực và khả năng thiếu hụt nguồn cung khí đốt trong mùa đông năm nay.

Trong phiên, có lúc giá khí đốt giao sau giảm xuống mức thấp nhất 2 tuần. Lúc đóng cửa, giá khí đốt giảm 0,5%. Dữ liệu từ Hạ tầng Khí đốt châu Âu (Gas Infrastructure Europe) cho thấy dự trữ khí đốt của các nước châu Âu hiện đạt 72%, gần mức bình quân 5 năm của thời điểm này hàng năm. Tuy nhiên, rủi ro vẫn còn nhiều

Trong kịch bản xấu nhất, Chính phủ Anh cho rằng nước này có thể đối mặt với tình trạng thiếu điện trong mùa đông năm nay, khi thời tiết lạnh giá kết hợp với sự khan hiếm nguồn cung khí đốt – theo tiết lộ của nguồn thạo tin với hãng tin Bloomberg. Khả năng phải chia khẩu phần khí đốt trong mùa đông này đã nằm trong kế hoạch ứng phó của châu Âu.



Ảnh minh họa - Ảnh: Bloomberg.

Đức, nền kinh tế lớn nhất trong Liên minh châu Âu (EU), cần cắt giảm 20% lượng tiêu thụ khí đốt để có thể vượt qua mùa sưởi ấm sắp tới và tiếp theo – ông Klaus Mueller, Chủ tịch cơ quan mạng lưới liên bang Đức BNetzA, phát biểu ngày 9/8. Để bình ổn và giảm giá khí đốt, tất cả các nước EU đều cần phải tiết kiệm khí đốt - ông Mueller nhấn mạnh khi xuất hiện trên kênh truyền hình ZDF TV.

Châu Âu đang ra sức làm đầy dự trữ khí đốt trước khi mùa đông đến nhằm ứng phó với khả năng Nga có thể cắt giảm thêm nguồn cung khí đốt đối với khu vực này. Để đạt mục tiêu dự trữ khí đốt, châu Âu đẩy mạnh nhập khẩu khí hoá lỏng (LNG), nhất là từ Mỹ và các nước Trung Đông.

Sau khi chiến tranh Nga-Ukraine nổ ra, phương Tây đã triển khai một loạt biện pháp trừng phạt cứng rắn đối với Nga. Moscow được cho là đáp trả sự trừng phạt này bằng cách "siết van" khí đốt – dù Nga luôn khẳng định họ không "vũ khí hoá" năng lượng như cáo buộc của châu Âu và sự suy giảm nguồn cung chẳng qua là do vấn đề kỹ thuật và do

chính sự trừng phạt của phương Tây đối với Nga. Dòng chảy khí đốt từ Nga ngày càng yếu đã đẩy châu Âu vào một cuộc khủng hoảng năng lượng, đe dọa toàn bộ nền kinh tế khu vực.

Lượng khí đốt Nga cung cấp cho châu Âu qua đường ống Nord Stream 1 đã giảm còn 20% công suất đường ống kể từ cuối tháng 7. Hãng khí đốt quốc doanh Nga Gazprom nói rằng việc giảm lượng khí đốt cung cấp qua đường ống này là do một turbine mang đi bảo trì chưa thể được đưa trở lại. Trong khi đó, phía Đức nói đã sẵn sàng để giao lại turbine này nhưng Nga chưa nhận.

“Thị trường đang cảm thấy tin tưởng rằng đến mùa thu này dự trữ khí đốt trên khắp châu Âu sẽ đạt mục tiêu mà EU đề ra”, một báo cáo của công ty giao dịch Energy Danmark nhận định. “Tuy nhiên, khi dòng chảy khí đốt từ Nga tiếp tục suy giảm, vẫn còn đó nhiều mối lo về nguồn cung trong mùa đông này. Vì thế, giá khí đốt vẫn còn ở mức cao”.

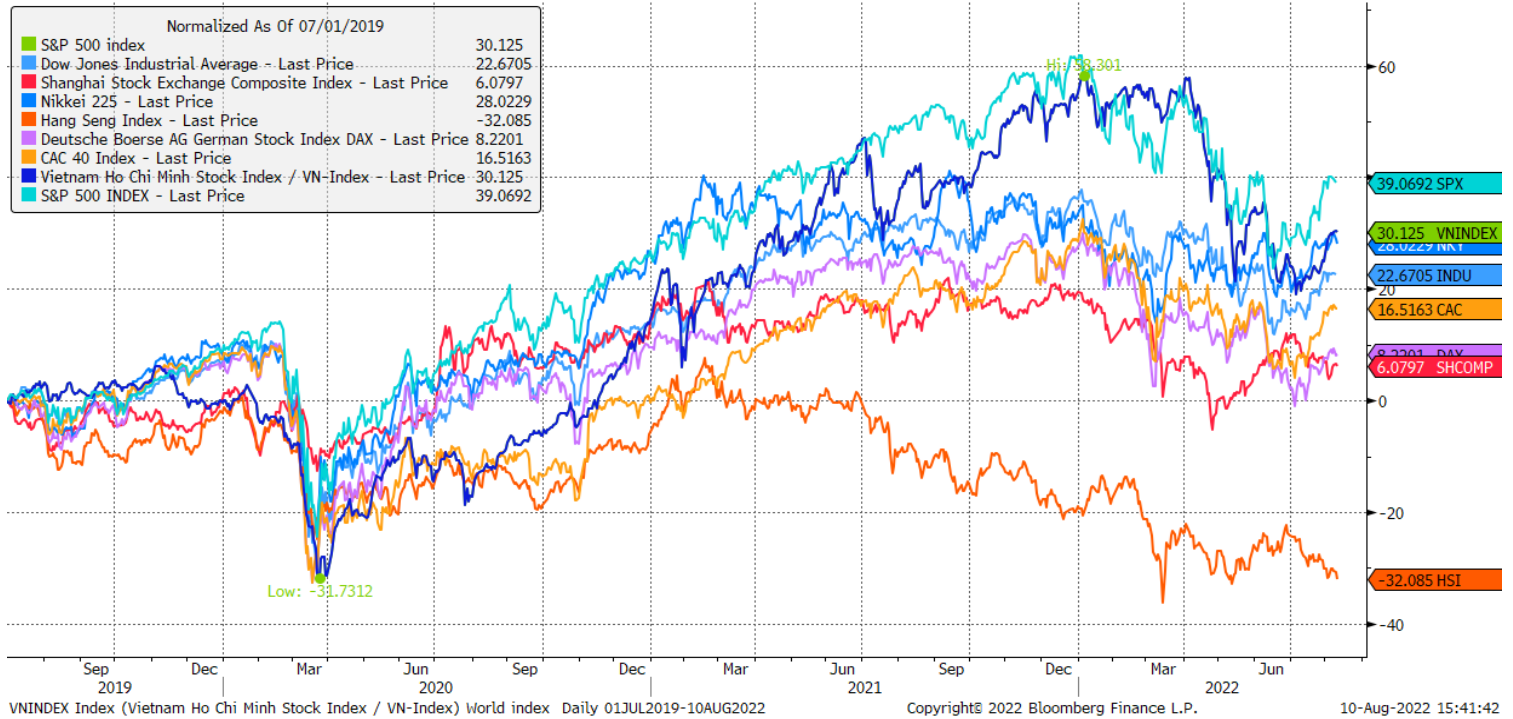
Giá khí đốt giao tháng tới tại Hà Lan, giá tiêu chuẩn của thị trường khí đốt châu Âu, đóng cửa ở mức 192,18 Euro/megawatt giờ, sau khi giảm còn 187,5 Euro trong phiên giao dịch - mức thấp nhất kể từ hôm 26/7. Giá khí đốt tại thị trường Anh tăng 0,6%.

Nhiều nước châu Âu đang chuẩn bị đó một đợt sóng nhiệt mới và nhu cầu điện để làm mát có thể tăng mạnh. Giá điện giao năm 2023 của Đức lập kỷ lục 406,96 Euro/megawatt giờ trên sàn European Energy Exchange. Giá điện Pháp cũng tăng 2,2%, lên mức cao chưa từng thấy.

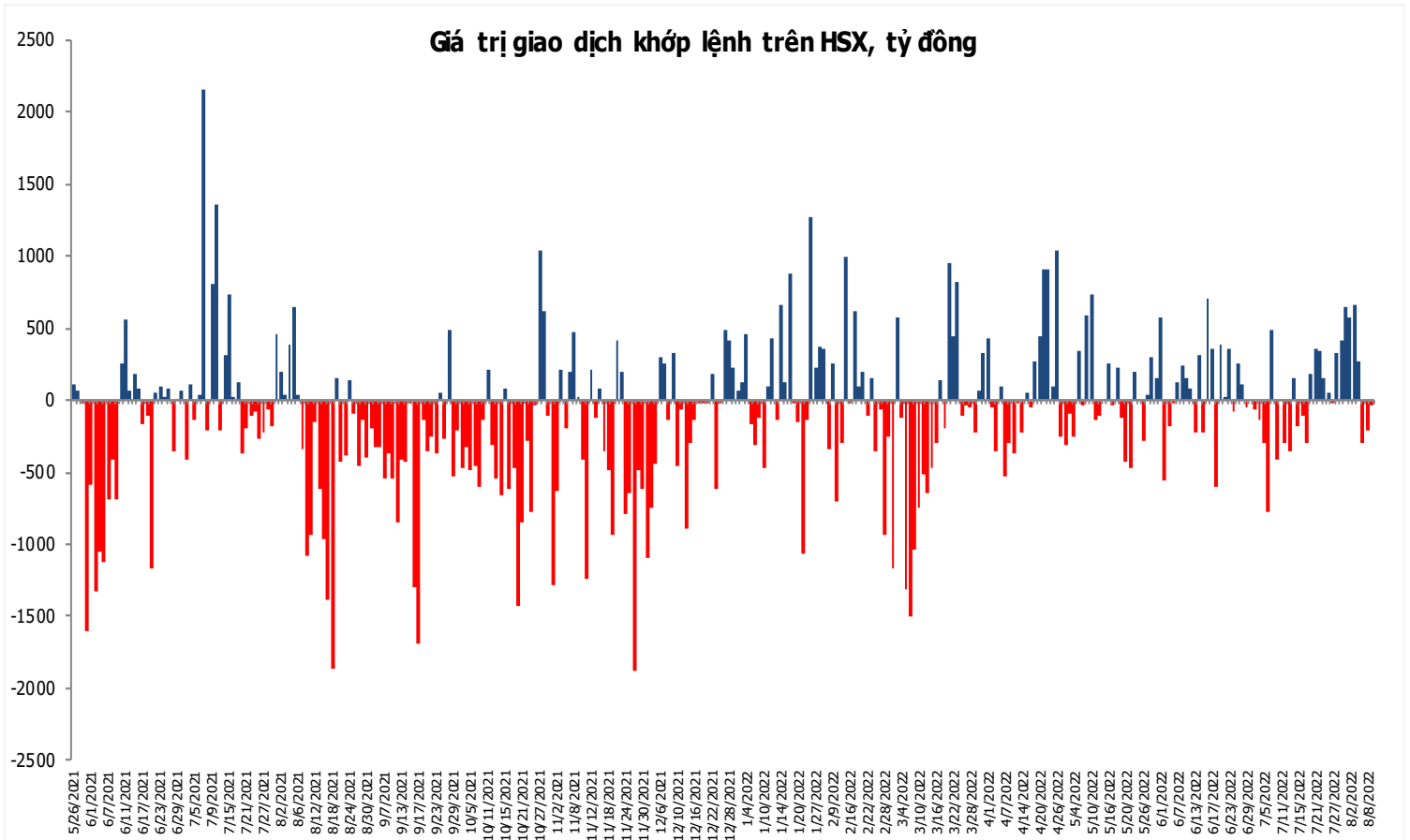
Nguồn: Bloomberg.

Đồ thị so sánh VNINDEX và các thị trường quốc tế

Stock Market Index - Major World Indices



Đồ thị giá trị mua/bán ròng khớp lệnh của NĐTNN trên sàn HSX



Nguồn: Bloomberg, Finpro

Liên hệ Phòng nghiên cứu khách hàng cá nhân:

Trần Hoàng Sơn	Trưởng bộ phận/Kiểm soát	son.tranhoang@mbs.com.vn
Ngô Quốc Hưng	Chuyên Viên Nghiên cứu cao cấp	hung.ngoquoc@mbs.com.vn
Phạm Văn Quỳnh	Chuyên viên Nghiên cứu	quynh.phamvan@mbs.com.vn
Nguyễn Quỳnh Hoa	Chuyên viên Nghiên cứu	hoa.nguyenquynh@mbs.com.vn
Nguyễn Hòa Hợp	Chuyên viên Nghiên cứu	hop.nguyenhoa@mbs.com.vn
Đặng Duy Việt	Chuyên viên Nghiên cứu	viet.dangduy@mbs.com.vn

Hệ Thống Khuyến Nghị: Hệ thống khuyến nghị của MBS được xây dựng dựa trên mức chênh lệch của giá mục tiêu 12 tháng và giá cổ phiếu trên thị trường tại thời điểm đánh giá

Xếp hạng	Khi (giá mục tiêu – giá hiện tại)/giá hiện tại
MUA	$\geq 20\%$
KHẢ QUAN	Từ 10% đến 20%
PHÙ HỢP THỊ TRƯỜNG	Từ -10% đến +10%
KÉM KHẢ QUAN	Từ -10% đến -20%
BÁN	$\leq -20\%$

CÔNG TY CỔ PHẦN CHỨNG KHOÁN MB (MBS)

Được thành lập từ tháng 5 năm 2000 bởi Ngân hàng TMCP Quân đội (MB), Công ty CP Chứng khoán MB (MBS) là một trong 5 công ty chứng khoán đầu tiên tại Việt Nam, Sau nhiều năm không ngừng phát triển, MBS đã trở thành một trong những công ty chứng khoán hàng đầu Việt Nam cung cấp các dịch vụ bao gồm: môi giới, nghiên cứu và tư vấn đầu tư, nghiệp vụ ngân hàng đầu tư, và các nghiệp vụ thị trường vốn. Mạng lưới chi nhánh và các phòng giao dịch của MBS đã được mở rộng và hoạt động có hiệu quả tại nhiều thành phố trọng điểm như Hà Nội, TP, HCM, Hải Phòng và các vùng chiến lược khác. Khách hàng của MBS bao gồm các nhà đầu tư cá nhân và tổ chức, các tổ chức tài chính và doanh nghiệp. Là thành viên Tập đoàn MB, MBS có nguồn lực lớn về con người, tài chính và công nghệ để có thể cung cấp cho Khách hàng các sản phẩm và dịch vụ phù hợp mà rất ít các công ty chứng khoán khác có thể cung cấp.

MBS tự hào được nhìn nhận là:

- Công ty môi giới hàng đầu, đứng đầu thị phần môi giới từ năm 2009.
- Công ty nghiên cứu có tiếng nói trên thị trường với đội ngũ chuyên gia phân tích có kinh nghiệm, cung cấp các sản phẩm nghiên cứu về kinh tế và thị trường chứng khoán;
- Nhà cung cấp đáng tin cậy các dịch vụ về nghiệp vụ ngân hàng đầu tư cho các công ty quy mô vừa.

Tuyên bố miễn trách nhiệm: Bản quyền năm 2022 thuộc về Công ty CP Chứng khoán MB (MBS). Những thông tin sử dụng trong báo cáo được thu thập từ những nguồn đáng tin cậy và MBS không chịu trách nhiệm về tính chính xác của chúng. Quan điểm thể hiện trong báo cáo này là của (các) tác giả và không nhất thiết liên hệ với quan điểm chính thức của MBS. Không một thông tin cũng như ý kiến nào được viết ra nhằm mục đích quảng cáo hay khuyến nghị mua/bán bất kỳ chứng khoán nào. Báo cáo này không được phép sao chép, tái bản bởi bất kỳ cá nhân hoặc tổ chức nào khi chưa được phép của MBS.

MBS HỢI SỞ

Tòa nhà MB, số 21 Cát Linh, Đống Đa, Hà Nội
ĐT: + 84 24 7304 5688 - Fax: + 84 24 3726 2601
Webiste: www.mbs.com.vn