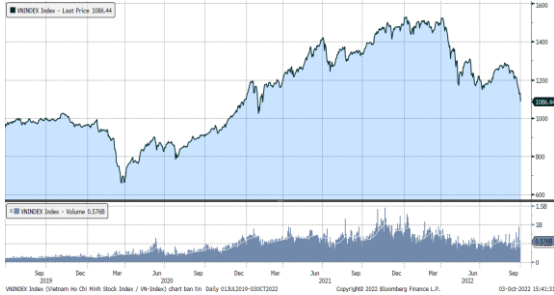


MARKET STRATEGY DAILY: GIẢM MẠNH NHẤT THẾ GIỚI, CHỈ SỐ VN-INDEX ĐÃ MẤT GẦN 30% KỂ TỪ ĐỈNH 52 TUẦN !

Báo cáo chi tiết 03/10/2022

Diễn biến chỉ số VN-Index



THỊ TRƯỜNG CƠ SỞ

	VNIndex	HNXIndex	Upcom
Đóng cửa	1086.44	238.17	82.76
Thay đổi	-45.67	-12.09	-2.20
%Chg	-4.03	-4.83	-2.59
YTD	-27.49	-49.75	-26.55
KLGD (tr.cp)	554.15	62.25	34.20
%Chg	-31.67	-20.71	-79.97
GTGD (tỷ đ)	11,525.46	1,142.29	544.01
<i>Số mã tăng</i>	43	42	89
<i>Số mã giảm</i>	449	169	178
<i>Không đổi</i>	34	29	57
Vốn hóa (ngh. tỷ đ)	4322.25	249.45	1100.53
PE	11.70	14.38	13.15
PB	1.80	1.41	1.50
NĐTNN Mua (tỷ đ)	909.62	15.39	3.77
NĐTNN Bán (tỷ đ)	1,440.78	2.65	29.38
Ròng	-531.16	12.74	-25.61

THỊ TRƯỜNG HĐTTL

	Đóng cửa	Thay đổi	%Chg
VN30-Index	1102	-50.01	-4.34
VN30F2210	1102.60	-47.40	-4.12
VN30F2211	1104.00	-55.00	-4.75
VN30F2303	1106.10	-43.70	-3.80
VN30F2306	1100.10	-51.90	-4.51

Diễn biến thị trường:

- Thị trường trong nước có phiên giảm mạnh đầu quý 4, gợi nhớ những phiên giảm hồi tháng 5 vừa qua bất chấp chỉ số Vn-Index đang góp mặt ở TOP các thị trường có mức giảm mạnh nhất trên thế giới kể từ đầu năm. Điều đáng nói là giá của nhiều nhóm cổ phiếu thời điểm hiện tại còn thấp hơn cả đáy tháng 5 cũng như tháng 7 vừa qua, thậm chí một số cổ phiếu đã về mức đáy covid hồi tháng 3/2020. Kể từ mức đỉnh tháng 8, chỉ số Vn-Index đã giảm 212 điểm, tức sụt 16,5% và giảm sang tuần thứ 6 liên tiếp khiến các chỉ báo kỹ thuật đi vào vùng quá bán. Chỉ số RSI hiện đang ở vùng 17 – 18 (vùng quá bán dưới ngưỡng 30), mức thấp nhất kể từ đáy covid. Năm 2021, thị trường có 2 đợt giảm mạnh vào tháng 1 và tháng 7 trong khoảng 14 – 16% và tạo đáy đi lên. Kết hợp với các chỉ báo kỹ thuật đang ở vùng quá bán, thị trường có thể có mức hỗ trợ ở khu vực 1.050 – 1.060 điểm trong kịch bản thận trọng.

Tin tức thế giới:

- Chính quyền Tổng thống Mỹ Joe Biden ngày 30/9 công bố các biện pháp trừng phạt kinh tế mới nhằm vào hàng trăm cá nhân và thực thể liên quan tới chiến sự của Nga ở Ukraine. Động thái này nhằm phản ứng với các cuộc trưng cầu dân ý của Moscow ở 4 vùng của Ukraine. Các biện pháp trừng phạt mới nhằm vào một số công ty nằm bên ngoài Nga được lập ra năm nay để hỗ trợ các nhà cung cấp quân sự lớn của Moscow trong cuộc chiến ở Ukraine. Trừng phạt cũng được mở rộng sang vợ con của các quan chức hàng đầu Điện Kremlin. Ngoài ra, Bộ Tài chính Mỹ cũng áp đặt trừng phạt với 14 nhà cung cấp quốc tế đã hỗ trợ cho chuỗi cung ứng quân sự của Nga, 109 thành viên Duma Quốc gia (Hạ viện) Nga và 169 thành viên của Hội đồng Liên bang Nga. Nhiều họ hàng của các thành viên Hội đồng An ninh Quốc gia Nga cũng bị đưa vào danh sách trừng phạt, bao gồm vợ và hai con của Thủ tướng Mikhail Mishustin, vợ và các con của Bộ trưởng Quốc phòng Sergei Shoigu. Cũng trong ngày 30/9, Mỹ bổ sung bà Elvira Sakhizadovna Nabiullina - thống đốc ngân hàng trung ương Nga và là cựu cố vấn của Putin, vào diện trừng phạt.

Nhận định thị trường HĐTTL:

- Áp lực bán lớn xuất hiện ngay từ khi thị trường mở cửa và mạnh dần lên về cuối phiên giao dịch hôm nay đã khiến cả 4 HĐTTL đóng cửa giảm từ 43,7 đến 55 điểm. Cụ thể, VN30F2210 giảm 4,1% xuống mức 1.102,6 điểm, hiện đang cao hơn 0,6 điểm so với chỉ số cơ sở VN30. Trong khi đó, tổng thanh khoản thị trường phiên hôm nay tăng 10,7% so với phiên liền trước, đạt 378.456 hợp đồng được khớp lệnh trong phiên.

NHÓM NGÀNH

	%Chg	YTD
Tiền ích	-4.22	-8.54
Tài chính	-5.06	-32.11
Công nghiệp	-4.43	-40.34
Hàng TD thiết yếu	-3.80	-22.16
Nguyên vật liệu	-6.38	-43.06
Hàng TD không thiết yếu	-6.45	-11.45
Năng lượng	-5.03	-29.73
Y tế	-3.59	-12.13
Công nghệ thông tin	-4.61	-1.95
Bất động sản	-2.76	-34.96

Top CP tác động tăng lên VNIndex

Mã	Đóng cửa	%Chg	Đóng góp vào Index
VIC	55.50	0.91	0.51
PGV	23.80	3.48	0.25
PDN	117.70	7.00	0.04
STG	28.30	5.20	0.04
VCF	238.10	2.15	0.04

Top CP tác động giảm lên VNIndex

Mã	Đóng cửa	%Chg	Đóng góp vào Index
VCB	70.60	-3.55	-3.13
BID	31.55	-6.93	-2.92
HPG	19.75	-6.84	-2.07
TCB	30.25	-6.92	-1.94
CTG	21.60	-6.90	-1.89

Top NĐTNN mua ròng trên HSX

Mã	Đóng cửa	%Chg	GT ròng (tỷ VND)
VIC	55.50	0.91	27.59
FUEVFNVD	23.80	-6.67	16.77
E1VFN30	18.80	-5.62	5.18
HDG	37.90	-6.88	5.13
SCS	74.90	-1.19	4.72

Top NĐTNN bán ròng trên HSX

Mã	Đóng cửa	%Chg	GT ròng (tỷ VND)
HPG	19.75	-6.84	-178.31
STB	19.20	-6.80	-60.48
DGC	73.80	-4.90	-45.83
CTG	21.60	-6.90	-43.09
SSI	18.45	-6.82	-31.26

NHẬN ĐỊNH THỊ TRƯỜNG: GIẢM MẠNH NHẤT THẾ GIỚI, CHỈ SỐ VN-INDEX ĐÃ MẤT GẦN 30% KỂ TỪ ĐỈNH 52 TUẦN !

Chứng khoán toàn cầu khép lại quý 3 ở mức thấp nhất 52 tuần khi xu hướng tăng lãi suất toàn cầu đang diễn ra trên quy mô chưa từng có.

Chỉ số MSCI All Country World Index của chứng khoán thế giới giảm 2,6% trong tuần vừa qua trong chuỗi giảm 5/6 tuần gần đây. Kết thúc quý 3, chỉ số này giảm 7,3% sau khi đã giảm 16,1% trong quý 2 và 5,7% trong quý 1. Thị trường tài chính đang trải qua đợt điều chỉnh đau đớn nhất kể từ cuộc khủng hoảng tài chính toàn cầu năm 2008.

Cho dù là loại tài sản cực kỳ an toàn như trái phiếu Chính phủ Mỹ hay tài sản rủi ro như cổ phiếu, tất cả đều rơi vào vòng xoáy bán tháo và chưa có dấu hiệu dừng lại. Đến nay, 36 ngàn tỷ USD đã bốc hơi khỏi thị trường chứng khoán toàn cầu. Đây là một năm hiếm hoi khi trái phiếu lẫn cổ phiếu đồng loạt bị bán tháo. Lý do là vì lạm phát đang quá cao và buộc các NHTW phải hành động quyết liệt. Lãi suất ngày càng tăng, giá dầu cao và cuộc chiến ở Ukraine đang phủ bóng đen lên tăng trưởng kinh tế và lợi nhuận doanh nghiệp.

S&P 500 và Nasdaq 100 có thể ghi nhận 3 quý giảm liên tiếp, chuỗi giảm dài nhất kể từ cuộc khủng hoảng tài chính toàn cầu và bong bóng dot-com. Quý vừa qua đánh dấu chuỗi quý giảm đầu tiên kể từ năm 2009 của S&P 500 và Nasdaq, với mức giảm tương ứng của hai chỉ số là 5,3% và 4,1%. Dow Jones giảm 6,7% trong quý, đánh dấu chuỗi 3 quý giảm liên tiếp đầu tiên kể từ năm 2015.

Thị trường trong nước bước vào quý cuối cùng của năm với phiên giảm mạnh trên 4% như đã diễn ra ở những phiên giảm hồi tháng 5. Khép lại quý 3 vừa qua, chỉ số này để mất 5,5%, sau khi sụt mạnh 19,7% trong quý 2 và 0,4% ở quý 1, kể từ đầu năm thị trường đã giảm 24,4%, mức giảm mạnh nhất khu vực Đông Nam Á và tương đương với nhịp giảm của chứng khoán Mỹ (chỉ số S&P 500 cũng đang giảm 24,8% trong năm nay).

Dừng lúc đóng cửa, chỉ số VN-Index giảm 45,67 điểm (-4,03%) còn 1.086,44 điểm, bên cạnh đó chỉ số VN30 cũng sụt 50,01 điểm (-4,34%) xuống 1.102 điểm. Độ rộng thị trường nghiêng về bên bán, toàn thị trường có 33 mã tăng/317 mã giảm, ở rổ VN30 chỉ có 1 mã tăng trong khi có tới 29 mã giảm. Nhóm midcap và smallcap cũng giảm lần lượt 5,1% và 4,61%.

Các cổ phiếu lớn gây áp lực lên thị trường phiên này là: VCB (-3,55%), BID (-6,93%), HPG (-6,84%), TCB (-6,92%), CTG (-6,9%),... lẫn át nỗ lực tăng giá ở các cổ phiếu lớn khác như: VIC (+0,91%), PGV (+3,48%), PDN (+7%), STG (+5,2%), VCF (+2,15%),...

Thanh khoản khớp lệnh sàn HOSE còn 10.066 tỷ đồng so với mức bình quân 11.608 tỷ đồng của tuần trước. Tổng cộng có 502 triệu

cổ phiếu được chuyển nhượng thành công so với mức bình quân 510 triệu cổ phiếu 10 ngày trước đó.

Khối ngoại bán ròng 533,85 tỷ đồng trên sàn HOSE. Lực bán tập trung ở các cổ phiếu như: HPG, STB, DGC, CTG, SSI,... Ở chiều ngược lại, VIC, FUEFVND, E1FVND30, HDG, MSN,... là những cổ phiếu được nhà đầu tư nước ngoài mua ròng trong phiên này.

Tóm lại, sau 3 quý đầy sóng gió, nhà đầu tư bước vào quý cuối cùng của năm 2022 không khỏi phiến lòng trong bối cảnh các NHTW đang dồn lực chống lạm phát, thể hiện rõ quyết tâm nâng lãi suất ngay cả khi phải đẩy nền kinh tế vào suy thoái. Thị trường trong nước có phiên giảm mạnh đầu quý 4, gợi nhớ những phiên giảm hồi tháng 5 vừa qua bất chấp chỉ số Vn-Index đang góp mặt ở TOP các thị trường có mức giảm mạnh nhất trên thế giới kể từ đầu năm. Điều đáng nói là giá của nhiều nhóm cổ phiếu thời điểm hiện tại còn thấp hơn cả đáy tháng 5 cũng như tháng 7 vừa qua, thậm chí một số cổ phiếu đã về mức đáy covid hồi tháng 3/2020. Kể từ mức đỉnh tháng 8, chỉ số Vn-Index đã giảm 212 điểm, tức sụt 16,5% và giảm sang tuần thứ 6 liên tiếp khiến các chỉ báo kỹ thuật đi vào vùng quá bán. Chỉ số RSI hiện đang ở vùng 17 – 18 (vùng quá bán dưới ngưỡng 30), mức thấp nhất kể từ đáy covid. Năm 2021, thị trường có 2 đợt giảm mạnh vào tháng 1 và tháng 7 trong khoảng 14 – 16% và tạo đáy đi lên. Kết hợp với các chỉ báo kỹ thuật đang ở vùng quá bán, thị trường có thể có mức hỗ trợ ở khu vực 1.050 – 1.060 điểm trong kịch bản thận trọng.

Đồ thị kỹ thuật VNINDEX



Chỉ số tham chiếu

	Đóng cửa	%Chg	YTD
VN30 Index	1102	-4.34	-28.24
VNX50 Index	1762.74	-4.56	-33.24
VN FinLead	1428.75	-5.73	-34.47
VN Diamond	1630.56	-5.45	-17.35
VN100 Index	1058.77	-4.57	-30.54

Xu hướng dòng vốn ETFs

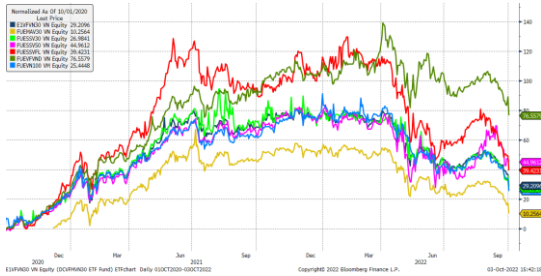
Thị trường gặp áp lực bán mạnh xuyên suốt phiên giao dịch hôm nay, qua đó khiến các chỉ số chính bị bao phủ trở lại bởi sắc đỏ. Cụ thể, VN30 Index đóng cửa giảm 4,34%, VN100 Index đóng cửa giảm 4,57%, VN Diamond đóng cửa giảm 5,45% và VN Finlead đóng cửa giảm 5,73%.

Tương tự, các chứng chỉ quỹ ETFs cũng ghi nhận diễn biến không mấy tích cực. Cụ thể, E1FVN30 tham chiếu VN30 index đóng cửa giảm 5,62%, FUEVFN30 tham chiếu VN Diamond đóng cửa giảm 6,67% và FUESSVFL tham chiếu VN Finlead đóng cửa giảm 6,63%.

Tổng khối lượng giao dịch ETFs trên thị trường giảm 38,48% so với phiên liền trước, đạt hơn 2,55 triệu chứng chỉ quỹ được khớp lệnh trong phiên, tương đương tổng giá trị khoảng 52,7 tỷ đồng. Trong đó thanh khoản tập trung chủ yếu ở E1FVN30 (19,5 tỷ đồng) và FUEVFN30 (28,25 tỷ đồng)...

Giao dịch khối ngoại phiên này diễn biến khả quan khi nhà đầu tư nước ngoài tiếp tục mua ròng với 19,84 tỷ đồng qua kênh ETFs nội trong phiên giao dịch hôm nay. Lực mua tập trung chủ yếu vào FUEVFN30 (+16,77 tỷ đồng), E1FVN30 (+5,18 tỷ đồng),...

Diễn biến các Quỹ ETF nội địa YTD



ETFs nội địa

	Đóng cửa	%Chg	KLGD
E1FVN30	18.8	-5.62	1,028,200
FUEMAV30	12.9	-6.11	39,100
FUESSV30	13.6	-6.14	54,800
FUESSV50	18.7	-1.58	5,900
FUESSVFL	14.5	-6.63	117,600
FUEVFN30	23.8	-6.67	1,178,900
FUEVN100	14.1	-6.00	126,200

Dòng vốn NĐTNN qua ETFs nội

+/- Dòng vốn (tỷ đồng)	1 ngày	YTD
E1FVN30	5.18	-874.56
FUEMAV30	0.03	-26.48
FUESSV30	-0.52	0.51
FUESSV50	0.02	-5.77
FUESSVFL	-0.53	1,336.37
FUEVFN30	16.77	4,933.64
FUEVN100	-1.10	-170.95

Dòng vốn NĐTNN qua ETFs ngoại

+/- Dòng vốn (tr. USD)	1 ngày	YTD
VanEck Vectors VN	0.00	-42.65
Xtrackers FTSE VN	0.00	8.44
Fubon FTSE VN	0.00	243.89
Premia MSCI VN	0.00	1.79
Kim KINDEX VN VN30	0.00	7.99
DCVMVN30 ETF Fund	0.00	-58.52
Asian Growth CUBS	0.00	0.00

Nguồn: Bloomberg

THỊ TRƯỜNG THẾ GIỚI

Chỉ số	Điểm số	%Chg	YTD
Dow Jones	28,725.5	-1.71	-20.95
S&P500	3,585.6	-1.51	-24.77
VIX	32.8	3.80	90.59
DJ Futures	28,852.0	0.18	-20.36
S&P Futures	3,597.8	-0.10	-24.39
Nikkei 225	26,215.8	1.07	-8.95
KOSPI	2,155.5	-0.71	-27.61
Shanghai	3,024.4	-0.55	-16.91
Hang Seng	17,079.5	-0.83	-27.00
ASX	6,456.9	-0.27	-13.27
FTSE 100	6,834.3	-0.86	-7.45
DAX	11,956.2	-1.31	-24.73
CAC40	5,680.4	-1.42	-20.59

THỊ TRƯỜNG HÀNG HÓA

	Giá (USD)	%Chg	YTD
Vàng	1664.56	0.24	-9.00
Dầu WTI	83.03	4.45	10.40
Dầu Brent	88.71	4.19	14.05

THỊ TRƯỜNG NGOẠI TỆ

	Giá	%Chg	YTD
BBDXY*	1334.86	-0.20	13.75
USD/JPY	145.02	-0.19	-20.65
USD/CNY	7.1159	0.13	-10.68
EUR/USD	0.9821	0.19	-13.62
GBP/USD	1.1237	0.60	-16.96

(*) Bloomberg Dollar Spot Index

Tin tức thế giới: Mỹ áp loạt trừng phạt lên Nga sau khi ông Putin tuyên bố sáp nhập 4 vùng của Ukraine.

Chính quyền Tổng thống Mỹ Joe Biden ngày 30/9 công bố các biện pháp trừng phạt kinh tế mới nhằm vào hàng trăm cá nhân và thực thể liên quan tới chiến sự của Nga ở Ukraine. Động thái này nhằm phản ứng với các cuộc trưng cầu dân ý của Moscow ở 4 vùng của Ukraine.

Các biện pháp trừng phạt mới nhằm vào một số công ty nằm bên ngoài Nga được lập ra năm nay để hỗ trợ các nhà cung cấp quân sự lớn của Moscow trong cuộc chiến ở Ukraine. Trừng phạt cũng được mở rộng sang vợ con của các quan chức hàng đầu Điện Kremlin.

Ngoài ra, Bộ Tài chính Mỹ cũng áp đặt trừng phạt với 14 nhà cung cấp quốc tế đã hỗ trợ cho chuỗi cung ứng quân sự của Nga, 109 thành viên Duma Quốc gia (Hạ viện) Nga và 169 thành viên của Hội đồng Liên bang Nga. Nhiều họ hàng của các thành viên Hội đồng An ninh Quốc gia Nga cũng bị đưa vào danh sách trừng phạt, bao gồm vợ và hai con của Thủ tướng Mikhail Mishustin, vợ và các con của Bộ trưởng Quốc phòng Sergei Shoigu.

Cũng trong ngày 30/9, Mỹ bổ sung bà Elvira Sakhizadovna Nabiullina - thống đốc ngân hàng trung ương Nga và là cựu cố vấn của Putin, vào diện trừng phạt. Theo Bộ Tài chính Mỹ, bà Nabiullina chịu trách nhiệm giám sát nỗ lực bảo vệ Điện Kremlin khỏi các lệnh trừng phạt của phương Tây sau khi Nga sáp nhập bất hợp pháp vùng Crimea của Ukraine vào năm 2014.

Trong khi đó, Bộ Ngoại giao Nga áp đặt hạn chế thị thực đối với Ochur-Suge Mongush, lính thuộc lực lượng Akhmat ở vùng Chechen (thuộc Nga) vì vi phạm nghiêm trọng nhân quyền đối với một tù nhân chiến tranh Ukraine và 910 cá nhân. Bộ này cũng sẽ áp dụng hạn chế thị thực đối với các thành viên quân đội Nga, các quan chức quân đội Belarus và các tổ chức hoạt động thay mặt cho Điện Kremlin.



Cùng năm trong loạt biện pháp trừng phạt mới của Washington, Bộ Thương mại Mỹ thêm 57 thực thể vào danh sách chế xuất khẩu. Bộ này một lần nữa nhấn mạnh rằng các quốc gia tìm cách hỗ trợ vật chất cho Nga và lĩnh vực quốc phòng của Belarus sẽ phải chịu trừng phạt.

Trước đó, cũng trong ngày 30/9, Tổng thống Nga Putin đã ký sắc lệnh sáp nhập 4 vùng gồm Donetsk, Luhansk, Zaporizhzhia và Kherson của Ukraine vào Nga sau cuộc trưng cầu dân ý với tỷ lệ đồng ý từ 87-99%. Ông nhấn mạnh rằng cuộc trưng cầu dân ý được tổ chức tại các vùng do Nga kiểm soát và cử tri tại đây đa số đã đồng ý trở thành một phần của nước Nga. Trong khi đó, các cuộc trưng cầu dân ý này không được các nước phương Tây công nhận và chỉ trích là giả tạo, bất hợp pháp.

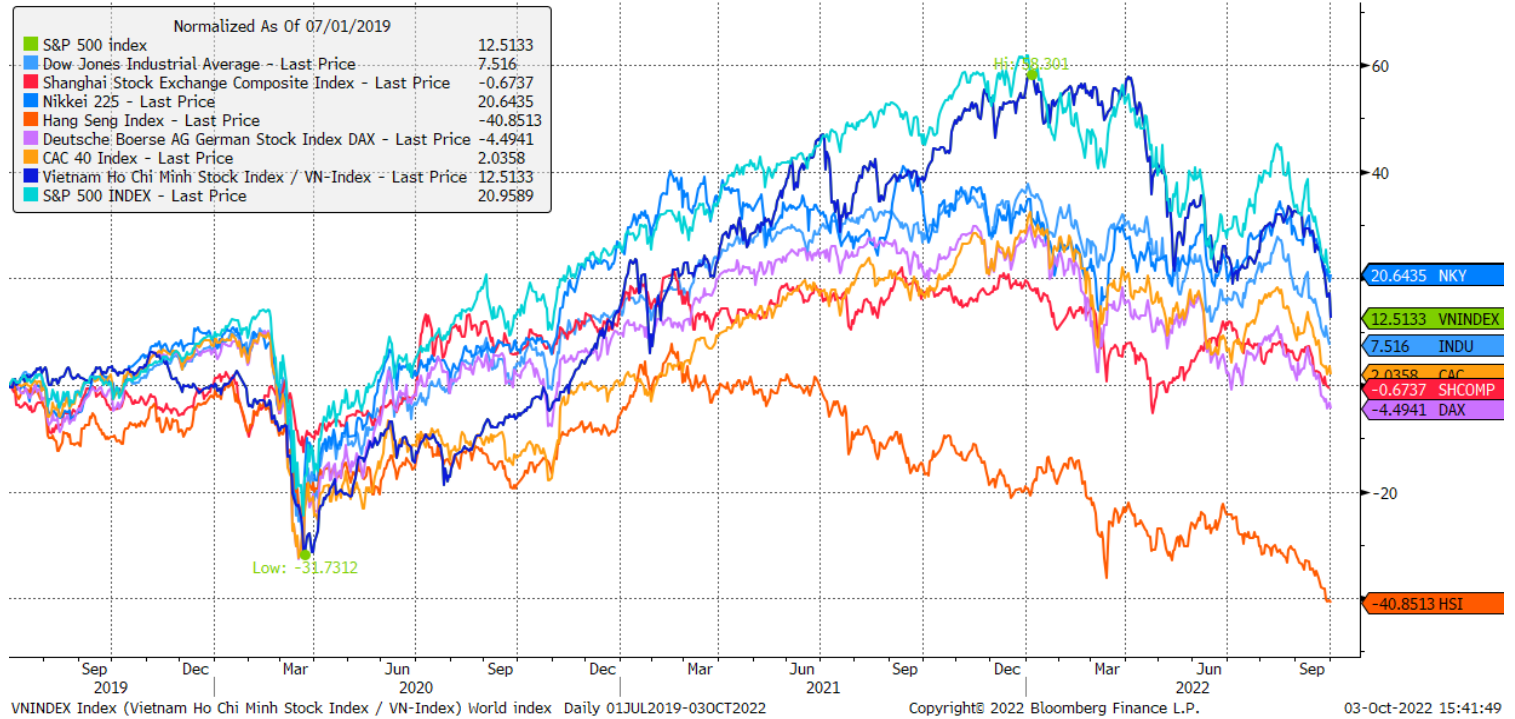
Hôm 28/9, chính quyền Biden công bố gói viện trợ an ninh mới trị giá 1,1 tỷ USD cho Ukraine, đưa tổng mức cam kết hỗ trợ của Mỹ dành cho quốc gia này lên hơn 16,2 tỷ USD kể từ khi chiến tranh nổ ra hồi cuối tháng 2.

Sau bài phát biểu của ông Putin về việc sáp nhập 4 vùng trên, Tổng thống Ukraine Volodymyr Zelenskyy cho biết ông sẽ nộp đơn "cấp tốc" để Ukraine gia nhập Tổ chức Hiệp ước Bắc Đại Tây Dương (NATO).

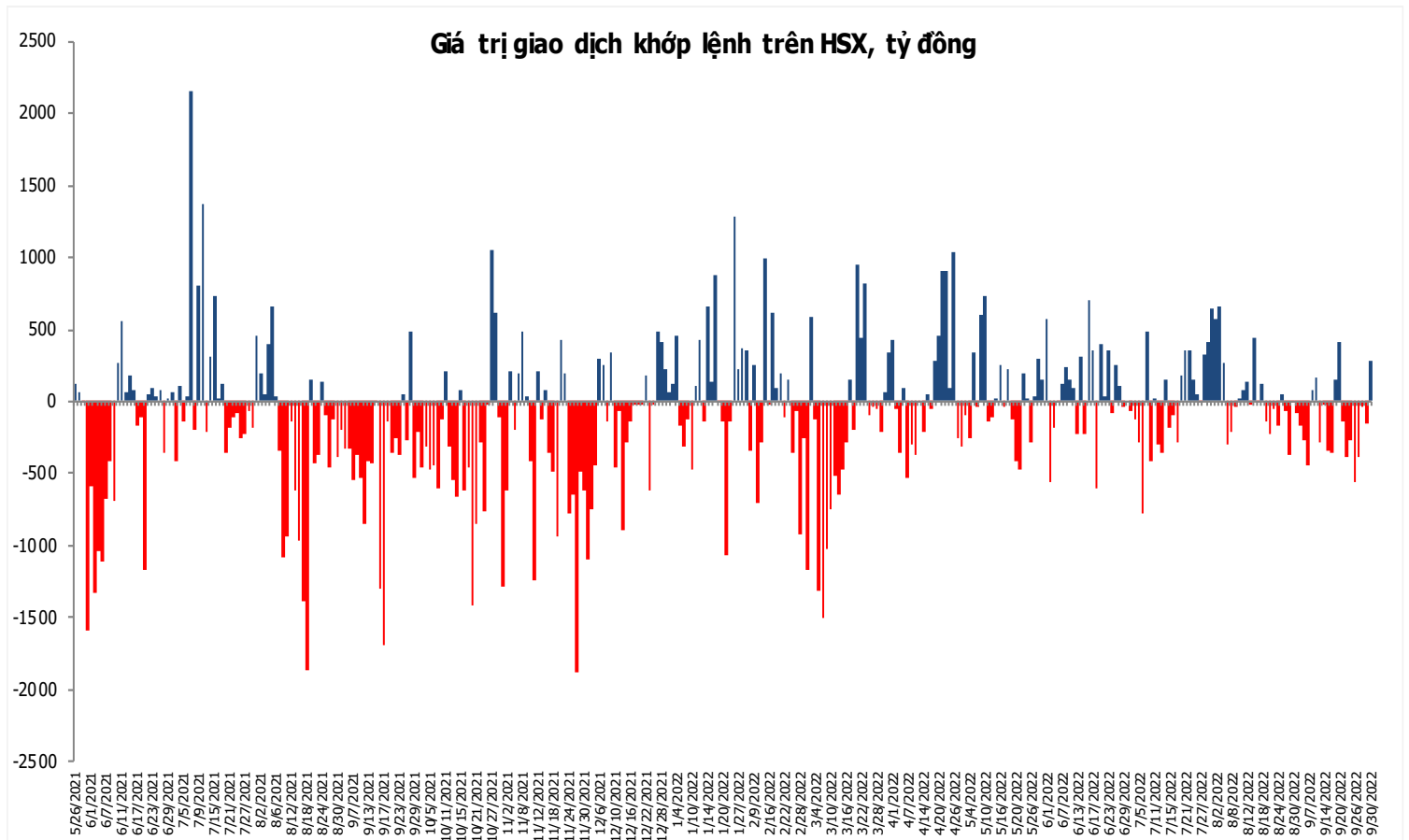
Nguồn: Bloomberg.

Đồ thị so sánh VNINDEX và các thị trường quốc tế

Stock Market Index - Major World Indices



Đồ thị giá trị mua/bán ròng khớp lệnh của NĐTNN trên sàn HSX



Liên hệ Phòng nghiên cứu khách hàng cá nhân:

Trần Hoàng Sơn	Trưởng bộ phận/Kiểm soát	son.tranhoang@mbs.com.vn
Ngô Quốc Hưng	Chuyên Viên Nghiên cứu cao cấp	hung.ngoquoc@mbs.com.vn
Phạm Văn Quỳnh	Chuyên viên Nghiên cứu	quynh.phamvan@mbs.com.vn
Nguyễn Quỳnh Hoa	Chuyên viên Nghiên cứu	hoa.nguyenquynh@mbs.com.vn
Nguyễn Hòa Hợp	Chuyên viên Nghiên cứu	hop.nguyenhoa@mbs.com.vn
Đặng Duy Việt	Chuyên viên Nghiên cứu	viet.dangduy@mbs.com.vn

Hệ Thống Khuyến Nghị: Hệ thống khuyến nghị của MBS được xây dựng dựa trên mức chênh lệch của giá mục tiêu 12 tháng và giá cổ phiếu trên thị trường tại thời điểm đánh giá

Xếp hạng	Khi (giá mục tiêu – giá hiện tại)/giá hiện tại
MUA	$\geq 20\%$
KHẢ QUAN	Từ 10% đến 20%
PHÙ HỢP THỊ TRƯỜNG	Từ -10% đến +10%
KÉM KHẢ QUAN	Từ -10% đến -20%
BÁN	$\leq -20\%$

CÔNG TY CỔ PHẦN CHỨNG KHOÁN MB (MBS)

Được thành lập từ tháng 5 năm 2000 bởi Ngân hàng TMCP Quân đội (MB), Công ty CP Chứng khoán MB (MBS) là một trong 5 công ty chứng khoán đầu tiên tại Việt Nam, Sau nhiều năm không ngừng phát triển, MBS đã trở thành một trong những công ty chứng khoán hàng đầu Việt Nam cung cấp các dịch vụ bao gồm: môi giới, nghiên cứu và tư vấn đầu tư, nghiệp vụ ngân hàng đầu tư, và các nghiệp vụ thị trường vốn. Mạng lưới chi nhánh và các phòng giao dịch của MBS đã được mở rộng và hoạt động có hiệu quả tại nhiều thành phố trọng điểm như Hà Nội, TP, HCM, Hải Phòng và các vùng chiến lược khác. Khách hàng của MBS bao gồm các nhà đầu tư cá nhân và tổ chức, các tổ chức tài chính và doanh nghiệp. Là thành viên Tập đoàn MB, MBS có nguồn lực lớn về con người, tài chính và công nghệ để có thể cung cấp cho Khách hàng các sản phẩm và dịch vụ phù hợp mà rất ít các công ty chứng khoán khác có thể cung cấp.

MBS tự hào được nhìn nhận là:

- Công ty môi giới hàng đầu, đứng đầu thị phần môi giới từ năm 2009.
- Công ty nghiên cứu có tiếng nói trên thị trường với đội ngũ chuyên gia phân tích có kinh nghiệm, cung cấp các sản phẩm nghiên cứu về kinh tế và thị trường chứng khoán;
- Nhà cung cấp đáng tin cậy các dịch vụ về nghiệp vụ ngân hàng đầu tư cho các công ty quy mô vừa.

Tuyên bố miễn trách nhiệm: Bản quyền năm 2022 thuộc về Công ty CP Chứng khoán MB (MBS). Những thông tin sử dụng trong báo cáo được thu thập từ những nguồn đáng tin cậy và MBS không chịu trách nhiệm về tính chính xác của chúng. Quan điểm thể hiện trong báo cáo này là của (các) tác giả và không nhất thiết liên hệ với quan điểm chính thức của MBS. Không một thông tin cũng như ý kiến nào được viết ra nhằm mục đích quảng cáo hay khuyến nghị mua/bán bất kỳ chứng khoán nào. Báo cáo này không được phép sao chép, tái bản bởi bất kỳ cá nhân hoặc tổ chức nào khi chưa được phép của MBS.

MBS HỢI SỞ

Tòa nhà MB, số 21 Cát Linh, Đống Đa, Hà Nội
ĐT: + 84 24 7304 5688 - Fax: + 84 24 3726 2601
Webiste: www.mbs.com.vn