

CHIẾN LƯỢC GIAO DỊCH NGÀY

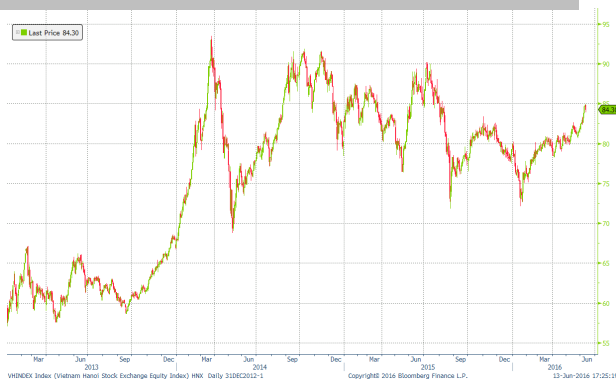
Ngày: 13/06/2016

CHỈ SỐ	Mới nhất	Thay đổi	%	Tăng/giảm	KLGD (tr)	P/E	P/B
VN-index	623.58	(-6.26)	(-0.99)	74/151	116.2	13.70	1.82
HNX-index	84.3	(-0.55)	(-0.65)	80/124	52.5	11.65	1.04
VN30	621.75	(-7.52)	(-1.2)	2/25	46.8		
HN30	152.05	(-1.24)	(-0.81)	5/18	27.0		
Shanghai	2833.071	(-94.088)	(-3.214)	302/720	14304	15.62	1.57
Nikkei 225	16019.18	(-582.18)	(-3.51)	53/165	1550	19.09	1.48
S&P 500	2096.07	(-19.41)	(-0.91752)	56/448	552	19.39	2.81

VN-INDEX: 623.58(-6.26; -0.99%)



HNX-INDEX: 84.30(-0.55; -0.65%)

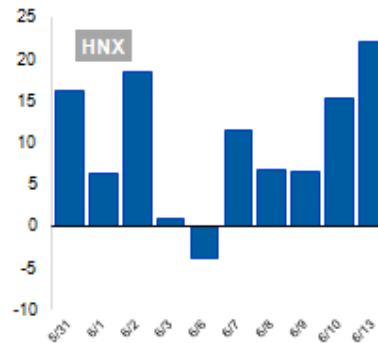
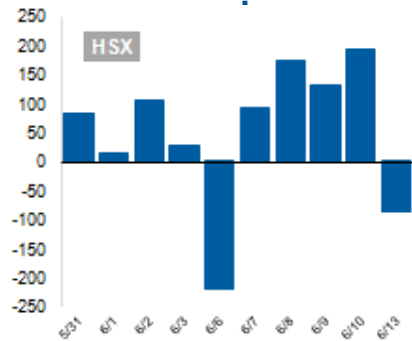


VÀNG/TỶ GIÁ	Mới nhất	Mua vào	Bán ra
VND/USD	22,325	22,290	22,360
VND/USD (Tự do)	22,290	22,280	22,300
Vàng SJC (tr.đ)	33.57	33.52	33.62
Vàng thế giới (tr.đ)	34.51	34.50	34.51

TÂM ĐIỂM THỊ TRƯỜNG

- Hai chỉ số đồng loạt giảm điểm, VN-Index giảm 6,26 điểm (-0,99%) xuống mức 623,58 điểm, còn HNX-Index giảm 0,55 điểm (-0,65%) xuống mức 84,30 điểm. Thanh khoản thị trường tăng nhẹ trên HSX trong khi giảm trên HNX, cụ thể, giá trị giao dịch sàn HSX đạt 2313,82 tỷ đồng (+0,02%) tương ứng với 127,06 triệu cổ phiếu, trên HNX giá trị giao dịch đạt 645,33 tỷ đồng (-14%) tương ứng với 55,47 triệu cổ phiếu.
- Phiên giao dịch tuần mới đón nhận những thông tin không mấy tích cực khi giá dầu thế giới đã đánh rơi mốc 50 USD. Ngay lập tức, nhóm cổ phiếu dầu khí như GAS, PVD, PVC, PXS, PVB,...đưa nhau giảm điểm ngay từ đầu phiên. Đà giảm điểm còn lan rộng hầu hết cổ phiếu trong nhóm VN30 như VIC, BVH, MSN, VCB...khiến thị trường chung chìm trong sắc đỏ. Ngoài ra, các thị trường chứng khoán châu Á đã có một phiên giảm mạnh trong ngày đầu tuần, chỉ số Nikkei và HangSeng Index giảm lần lượt 3,07% và 2,54% cũng là nguyên nhân tác động tới tâm lý TTCK Việt Nam. Đóng phiên rồi VN30 có đến 25 mã giảm giá và chỉ có 2 mã tăng giá.
- Nhà đầu tư nước ngoài chuyển sang trạng thái bán ròng trên HSX. Cụ thể, họ mua vào với giá trị 305,70 tỷ đồng, trong khi bán ra 392,77 tỷ đồng, qua đó bán ròng 87,07 tỷ đồng. Đáng chú ý, khối ngoại bán thỏa thuận mã VIC với giá trị hơn 123 tỷ đồng. Ở chiều ngược lại, khối ngoại mua ròng nhiều các mã như GAS (+26,2 tỷ), VCB (+21 tỷ), PVT (+14,3 tỷ), MSN (+11,1 tỷ). Trên HNX, khối ngoại tiếp tục mua ròng với giá trị 22,17 tỷ đồng và mua nhiều các mã như SCR (+11,49 tỷ), PVS (+8,04 tỷ), VIX (+3,93 tỷ).
- Về mặt kỹ thuật, hai chỉ số giảm điểm do tác động từ yếu tố bên ngoài như giá dầu thế giới giảm và đà giảm điểm đồng loạt của các thị trường chứng khoán Châu Á. Trong các phiên tới, các chỉ số có thể kiểm nghiệm lại ngưỡng hỗ trợ 620 điểm đối với VN-Index và 83,5-84 điểm đối với HNX-Index, việc giá dầu suy giảm cũng như nhà đầu tư nước ngoài chuyển sang trạng thái bán ròng có thể tạo ra rủi ro điều chỉnh cho thị trường. Chúng tôi khuyến nghị nhà đầu tư giảm dần tỷ trọng cổ phiếu trong danh mục và theo dõi diễn biến thị trường tại các ngưỡng hỗ trợ để có phản ứng phù hợp.

GIAO DỊCH CỦA NHÀ ĐẦU TƯ NƯỚC NGOÀI (TỶ VND)



VNS- Công ty Cổ phần Ánh Dương Việt Nam (HOSE)



CỔ PHIẾU ĐÁNG CHÚ Ý:

- VNS chuyên về kinh doanh taxi vận tải với thị phần số 1 tại các khu vực từ Đà Nẵng trở vào. Lĩnh vực Taxi là loại hình kinh doanh hiệu quả và rất đơn giản. Với mức đời sống của người dân được nâng lên nhu cầu đi lại bằng taxi sẽ tăng cao tạo điều kiện cho ngành taxi tăng trưởng trong tương lai.
- Trong giai đoạn từ năm 2011-2015, tốc độ tăng trưởng doanh thu và LN của VNS được duy trì đều đặn. Cụ thể, tốc độ tăng trưởng bình quân doanh thu đạt 17,4%/ năm và tốc độ tăng trưởng lợi nhuận đạt 29,3%/năm. Tăng trưởng doanh thu những năm trước đến từ 3 yếu tố giá cước, mức độ hoạt động của một xe và số lượng xe. Từ giai đoạn 2011 đến 2014 giá cước trung bình của VNS tăng trưởng từ 5 đến 7% một năm. Năm 2015 mặc dù giá cước giảm 9% do yếu tố xăng dầu nhưng doanh thu của VNS vẫn tăng trưởng 12% trong đó số xe tăng thêm chỉ có 6,1% phần còn lại là do số quãng đường trung bình một ngày một xe taxi chạy được tăng lên.
- Lưu chuyển tiền từ hoạt động kinh doanh luôn duy trì ở mức trên 500 tỷ đồng/ năm trong 4 năm gần đây. Do đó, VNS duy trì trả cổ tức đều đặn từ 20%~25% (bằng cả tiền mặt và cổ phiếu) nên là điểm rất hấp dẫn cho những ai có nhu cầu đầu tư dài hạn chắc chắn và bền vững đối với cổ phiếu VNS. Tính đến cuối năm 2015, tiền và tương đương tiền của VNS đạt 267,17 tỷ đồng chiếm 70% tài sản ngắn hạn, cơ cấu nợ vay duy trì ở mức an toàn (nợ/VCSH=62,45%).
- Tính đến ngày 28/03/2016, hơn 47% vốn của VNS được nắm giữ bởi cổ đông tổ chức nước ngoài, và hơn 30% được nắm giữ bởi các cổ đông nội bộ của công ty. Kể từ cuối 2014, Quỹ đầu tư Việt Nam liên tục thoái vốn khỏi VNS. Ngày 21/03/2016 vừa qua, Quỹ đã bán 3 triệu cp, giảm sở hữu xuống 1,91% và không còn là cổ đông lớn của Công ty. Nếu giao dịch bán 1,3 triệu cp lần này thành công, Quỹ đầu tư Việt Nam sẽ thoái toàn bộ vốn tại VNS. Như vậy sau khi Red river Holding thoái xong, cổ phiếu VNS sẽ phần lớn nằm trong tay cổ động nội bộ.

Tuyên bố miễn trách nhiệm: Bản quyền năm 2015 thuộc về Công ty CP Chứng khoán MB (MBS). Những thông tin sử dụng trong báo cáo được thu thập từ những nguồn đáng tin cậy và MBS không chịu trách nhiệm về tính chính xác của chúng. Quan điểm thể hiện trong báo cáo này là của (các) tác giả và không nhất thiết liên hệ với quan điểm chính thức của MBS. Không một thông tin cũng như ý kiến nào được viết ra nhằm mục đích quảng cáo hay khuyến nghị mua/bán bất kỳ chứng khoán nào. Báo cáo này không được phép sao chép, tái bản bởi bất kỳ cá nhân hoặc tổ chức nào khi chưa được phép của MBS.

CÔNG TY CỔ PHẦN CHỨNG KHOÁN MB (MBS)

Được thành lập từ tháng 5 năm 2000 bởi Ngân hàng TMCP Quân đội (MB), Công ty CP Chứng khoán MB (MBS) là một trong 5 công ty chứng khoán đầu tiên tại Việt Nam. Sau nhiều năm không ngừng phát triển, MBS đã trở thành một trong những công ty chứng khoán hàng đầu Việt Nam cung cấp các dịch vụ bao gồm: môi giới, nghiên cứu và tư vấn đầu tư, nghiệp vụ ngân hàng đầu tư, và các nghiệp vụ thị trường vốn.

Mạng lưới chi nhánh và các phòng giao dịch của MBS đã được mở rộng và hoạt động có hiệu quả tại nhiều thành phố trọng điểm như Hà Nội, TP. HCM, Hải Phòng và các vùng chiến lược khác. Khách hàng của MBS bao gồm các nhà đầu tư cá nhân và tổ chức, các tổ chức tài chính và doanh nghiệp. Là thành viên Tập đoàn MB bao gồm các công ty thành viên như: Công ty CP Quản lý Quỹ đầu tư MB (MB Capital), Công ty CP Địa ốc MB (MB Land), Công ty Quản lý nợ và Khai thác tài sản MB (AMC) và Công ty CP Việt R.E.M.A.X (Viet R.E.M), MBS có nguồn lực lớn về con người, tài chính và công nghệ để có thể cung cấp cho Khách hàng các sản phẩm và dịch vụ phù hợp mà rất ít các công ty chứng khoán khác có thể cung cấp.

MBS tự hào được nhìn nhận là:

- Công ty môi giới hàng đầu, đứng đầu thị phần môi giới từ năm 2009.
- Công ty nghiên cứu có tiếng nói trên thị trường với đội ngũ chuyên gia phân tích có kinh nghiệm, cung cấp các sản phẩm nghiên cứu về kinh tế và thị trường chứng khoán; và
- Nhà cung cấp đáng tin cậy các dịch vụ về nghiệp vụ ngân hàng đầu tư cho các công ty quy mô vừa.

MBS HỘI SỞ

Tòa nhà MB, số 3 Liễu Giai, Ba Đình, Hà Nội

ĐT: + 84 4 3726 2600 - Fax: +84 3726 2601

Webiste: www.mbs.com.vn