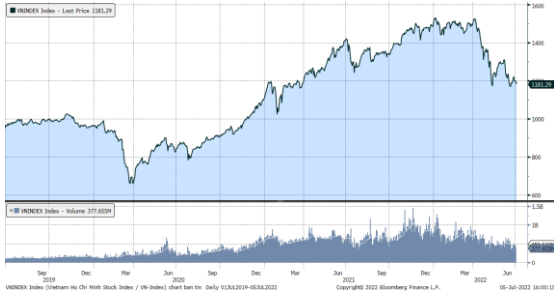


MARKET STRATEGY DAILY: ĐỀ MẤT TRỤ, ÁP LỰC BÁN LAN RỘNG !

Báo cáo chi tiết 05/07/2022

Diễn biến chỉ số VN-Index



THỊ TRƯỜNG CƠ SỞ

	VNIndex	HNXIndex	Upcom
Đóng cửa	1181.29	277.94	87.19
Thay đổi	-14.24	-3.25	-0.71
%Chg	-1.19	-1.16	-0.81
YTD	-21.16	-41.36	-22.62
KLGD (tr.cp)	612.00	75.48	37.43
%Chg	27.64	31.11	31.39
GTGD (tỷ đ)	13,806.65	1,333.87	768.72
<i>Số mã tăng</i>	120	54	95
<i>Số mã giảm</i>	347	159	159
<i>Không đổi</i>	48	45	75
Vốn hóa (ngh. tỷ đ)	4693.45	283.88	1159.11
PE	12.85	14.51	13.94
PB	1.98	1.64	1.58
NĐTNN Mua (tỷ đ)	949.53	4.81	2.68
NĐTNN Bán (tỷ đ)	1,218.17	11.36	44.23
Ròng	-268.64	-6.55	-41.55

THỊ TRƯỜNG HỘTL

	Đóng cửa	Thay đổi	%Chg
VN30-Index	1242.05	-6.32	-0.51
VN30F2207	1234.90	-7.10	-0.57
VN30F2208	1233.70	-3.30	-0.27
VN30F2212	1230.00	-8.90	-0.72
VN30F2303	1231.20	-6.80	-0.55

Diễn biến thị trường:

- Thị trường trong nước tiếp tục giảm phiên thứ 2 liên tiếp, đà giảm diễn ra trên diện rộng dù nhóm cổ phiếu ngân hàng đồng loạt tăng giá. Thanh khoản tăng là điều đáng chú ý hơn việc chỉ số tiếp tục điều chỉnh. Với việc ngày mai lượng cổ phiếu từ phiên bắt đáy hôm 1/7 về tài khoản và phiên hồi ngày hôm qua mang tính kỹ thuật đã khiến nhà đầu tư thận trọng giao dịch ở phiên chiều nay.
- Thị trường tuy điều chỉnh nhưng vẫn nằm trong xu hướng đi ngang kéo dài từ giữa tháng 6 đến nay với dòn dao động từ 1.150 điểm đến 1.200 điểm. Nhà đầu tư vẫn tìm kiếm cơ hội ở những nhóm cổ phiếu riêng lẻ. Các nhóm cổ phiếu giảm mạnh trong nhịp trước đó như chứng khoán, ngân hàng, thép,... vẫn thu hút được dòng tiền vào. Vì vậy, chúng tôi cho rằng, việc tham chiếu vào chỉ số lúc này có thể bị nhiễu. Với diễn biến như vậy, dòng tiền nhiều khả năng sẽ tiếp tục dịch chuyển sang nhóm cổ phiếu này. Nhà đầu tư nên hạn chế lướt sóng trong môi trường thị trường còn nhiều biến động như hiện nay, không bình quân giá xuống và hạ tỷ trọng margin về mức an toàn.

Tin tức thế giới:

- Trung Quốc ngày càng trở thành điểm đến quan trọng đối với dầu của Nga trong lúc Moscow tìm mọi cách để duy trì dòng chảy dầu kể từ khi chiến tranh ở Ukraine nổ ra. Điều này làm gia tăng cạnh tranh với Iran tại Trung Quốc – một trong số những thị trường vẫn tiếp tục nhập khẩu dầu Nga giữa “bão” trừng phạt từ Mỹ và các nước phương Tây. Xuất khẩu dầu của Nga sang Trung Quốc đạt mức kỷ lục trong tháng 5, vượt qua Saudi Arabia trở thành nhà cung cấp hàng đầu cho nước này. Tuy nhiên, Trung Quốc vẫn mua mạnh dầu Iran, một phần do nhu cầu tăng cao khi nước này nới lỏng các hạn chế nghiêm ngặt chống dịch. Dữ liệu chính thức của Trung Quốc chỉ liệt kê số liệu nhập khẩu từ Iran 3 tháng kể từ cuối năm 2020, bao gồm tháng 1 và tháng 5 năm nay. Tuy nhiên, dữ liệu của Kpler cho thấy dòng nhập khẩu dầu thô từ Iran sang Trung Quốc vẫn duy trì ổn định. Sau khi giảm nhẹ vào tháng 4, lượng nhập khẩu đã đạt hơn 700.000 thùng/ngày trong tháng 5 và tháng 6. Tuy nhiên, hãng tư vấn ngành FGE cho biết dầu Urals Nga đã bắt đầu thay thế một phần dầu của Iran.

Nhận định thị trường HỘTL:

- Thị trường phiên hôm nay gặp áp lực bán mạnh về cuối phiên đã khiến cho cả 4 HỘTL đóng cửa giảm từ 3,3 đến 8,9 điểm. Cụ thể, VN30F2207 giảm 0,6% xuống mức 1.234,9 điểm, hiện đang thấp hơn 7,15 điểm so với chỉ số cơ sở VN30. Trong khi đó, tổng thanh khoản thị trường phiên hôm nay tăng 34,95% so với phiên liền trước, đạt 333.181 hợp đồng được khớp lệnh trong phiên.

NHÓM NGÀNH

	%Chg	YTD
Tiện ích	-4.20	-6.23
Tài chính	1.08	-23.09
Công nghiệp	-3.34	-34.69
Hàng TD thiết yếu	-4.14	-16.37
Nguyên vật liệu	-1.40	-37.60
Hàng TD không thiết yếu	-3.71	-0.59
Năng lượng	-1.87	-26.89
Y tế	1.09	-5.43
Công nghệ thông tin	-1.83	7.47
Bất động sản	-0.95	-26.90

Top CP tác động tăng lên VNIndex

Mã	Đóng cửa	%Chg	Đóng góp vào Index
BID	36.30	3.57	1.67
TCB	37.75	3.85	1.30
MBB	25.45	3.46	0.85
CTG	27.00	1.50	0.49
STB	23.05	3.13	0.35

Top CP tác động giảm lên VNIndex

Mã	Đóng cửa	%Chg	Đóng góp vào Index
GAS	103.00	-5.16	-2.59
MSN	102.00	-5.29	-1.95
VNM	73.10	-2.66	-1.03
MWG	65.50	-3.39	-0.83
GVR	21.60	-3.57	-0.78

Top NĐTNN mua ròng trên HSX

Mã	Đóng cửa	%Chg	GT ròng (tỷ VND)
VNM	73.10	-2.66	32.04
VHC	81.30	-6.98	27.68
FU ESSVFL	16.60	1.84	21.43
STB	23.05	3.13	21.30
CTG	27.00	1.50	18.72

Top NĐTNN bán ròng trên HSX

Mã	Đóng cửa	%Chg	GT ròng (tỷ VND)
VHM	60.50	-0.82	-76.76
VCB	74.00	-0.13	-46.89
MSN	102.00	-5.29	-36.40
BID	36.30	3.57	-23.68
NVL	73.50	-0.68	-22.99

NHẬN ĐỊNH THỊ TRƯỜNG: ĐỂ MẤT TRỤ, ÁP LỰC BÁN LAN RỘNG !

Chứng khoán khu vực Châu Á phần lớn tăng điểm vào thứ Ba khi dữ liệu kinh tế tích cực và Mỹ có thể thông báo lùi một số thuế quan của Mỹ đối với hàng tiêu dùng Trung Quốc trong tuần này để chống lạm phát. Hoạt động dịch vụ của Trung Quốc cũng tăng trưởng với tốc độ nhanh nhất vào tháng 6 trong gần một năm khi các quy định về COVID giảm bớt và nhu cầu hồi sinh. Chỉ số quản lý mua hàng (PMI) của Trung Quốc Caixin đã tăng lên 54,5 trong tháng 6, cho thấy mức tăng trưởng nhanh nhất kể từ tháng 7 năm ngoái và lần đầu tiên mở rộng kể từ tháng 2.

Dẫn đầu đà tăng trong khu vực là thị trường Hàn Quốc với chỉ số Kospi tăng 1,80%. Thị trường tài chính tại Nhật Bản với chỉ số Nikkei 225 tăng 0,103%. Chỉ số ASX 200 của Australia với mức tăng 0,25%. Chỉ số NZX 50 của New Zealand với mức tăng 0,95%. Chỉ số Hang Seng của Hong Kong với mức tăng 0,05%. Ở chiều ngược lại, tại thị trường Trung Quốc, chỉ số Shanghai Composite và chỉ số Shenzhen Component lần lượt giảm 0,04% và 0,41%.

Phố Wall nghỉ lễ vào thứ Hai. Trong tuần này, nhà đầu tư tham gia thị trường sẽ chú ý đến việc công bố dữ liệu bảng lương phi nông nghiệp của tháng 6 với kỳ vọng tăng thêm 270 nghìn người, giảm so với mức 390 nghìn của tháng trước, trong khi tỷ lệ thất nghiệp dự kiến sẽ ở mức 3,6%.

Thị trường trong nước tiếp tục giảm phiên thứ 2 liên tiếp, đà giảm diễn ra trên diện rộng dù nhóm cổ phiếu ngân hàng đồng loạt tăng giá. Thanh khoản tăng là điều đáng chú ý hơn việc chỉ số tiếp tục điều chỉnh. Với việc ngày mai lượng cổ phiếu từ phiên bắt đáy hôm 1/7 về tài khoản và phiên hồi ngày hôm qua mang tính kỹ thuật đã khiến nhà đầu tư thận trọng giao dịch ở phiên chiều nay.

Dừng lúc đóng cửa, chỉ số VN-Index giảm 14,24 điểm (-1,19%) còn 1.181,29 điểm, trong đó chỉ số VN30 giảm 6,32 điểm (-0,51%) còn 1.242,05 điểm. Độ rộng thị trường nghiêng về bên bán, toàn thị trường có 120 mã tăng/347 mã giảm, ở rổ VN30 có 10 mã tăng, 20 mã giảm. Bên cạnh đó nhóm midcap giảm 2,06% và smallcap giảm 2,57%.

Các cổ phiếu lớn gây áp lực lên thị trường phiên này là: GAS (-5,16%), MSN (-5,29%), VNM (-2,66%), MWG (-3,39%), GVR (-3,57%),... đã lấn át nỗ lực tăng giá ở các cổ phiếu khác như: BID (+3,57%), TCB (+3,85%), MBB (+3,46%), CTG (+1,50%), STB (+3,13%),...

Thanh khoản khớp lệnh sàn HOSE tăng mạnh lên 12.358 tỷ đồng so với mức 8.907 tỷ đồng ở phiên hôm qua. Tổng cộng có 528 triệu cổ phiếu được chuyển nhượng thành công so với mức bình quân 539 triệu cổ phiếu 10 ngày trước đó.

Giao dịch khối ngoại diễn ra không mấy tích cực khi họ bán ròng với tổng giá trị hơn 315 tỷ đồng. Lực bán của khối ngoại tập trung

vào các cổ phiếu lớn như VHM (-77 tỷ đồng), VCB (-47 tỷ đồng), MSN (-37 tỷ đồng),...

Tóm lại, thị trường tuy điều chỉnh nhưng vẫn nằm trong xu hướng đi ngang kéo dài từ giữa tháng 6 đến nay với dòn dao động từ 1.150 điểm đến 1.200 điểm. Nhà đầu tư vẫn tìm kiếm cơ hội ở những nhóm cổ phiếu riêng lẻ. Các nhóm cổ phiếu giảm mạnh trong nhịp trước đó như chứng khoán, ngân hàng, thép,... vẫn thu hút được dòng tiền vào. Vì vậy, chúng tôi cho rằng, việc tham chiếu vào chỉ số lúc này có thể bị nhiễu. Với diễn biến như vậy, dòng tiền nhiều khả năng sẽ tiếp tục dịch chuyển sang nhóm cổ phiếu này. Nhà đầu tư nên hạn chế lướt sóng trong môi trường thị trường còn nhiều biến động như hiện nay, không bình quân giá xuống và hạ tỷ trọng margin về mức an toàn.

Đồ thị kỹ thuật VNINDEX



VNINDEX Index (Vietnam Ho Chi Minh Stock Index / VN-Index) Đồ thị kỹ thuật VNINDEX Daily 02JAN2020-05JUL2022

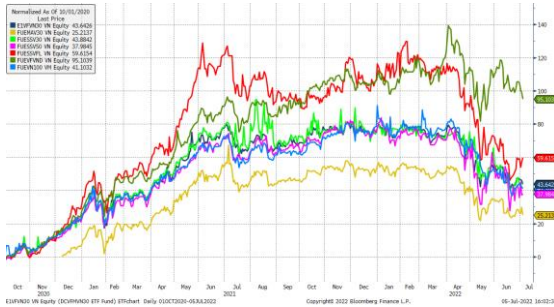
Copyright© 2022 Bloomberg Finance L.P.

05-Jul-2022 16:02:02

Chỉ số tham chiếu

	Đóng cửa	%Chg	YTD
VN30 Index	1242.05	-0.51	-19.12
VNX50 Index	1989.25	-0.69	-24.67
VN FinLead	1652.17	1.58	-24.23
VN Diamond	1860.76	-1.71	-5.68
VN100 Index	1181.62	-0.94	-22.48

Diễn biến các Quỹ ETF nội địa YTD



ETFs nội địa

	Đóng cửa	%Chg	KLGD
E1FVN30	20.9	-1.69	559,600
FUEMAV30	14.65	-3.62	62,700
FUESSV30	15.41	-0.26	25,000
FUESSV50	17.8	0.56	15,700
FUESSVFL	16.6	1.84	28,900
FUEVFN30	26.3	-2.05	2,330,000
FUEVFN100	15.86	-0.69	58,300

Dòng vốn NĐTNN qua ETFs nội

+/- Dòng vốn (tỷ đồng)	1 ngày	YTD
E1FVN30	3.88	-684.93
FUEMAV30	0.03	-27.81
FUESSV30	-0.02	1.75
FUESSV50	0.00	-15.27
FUESSVFL	21.43	1,098.18
FUEVFN30	9.03	6,905.26
FUEVFN100	-0.24	-136.28

Dòng vốn NĐTNN qua ETFs ngoại

+/- Dòng vốn (tr. USD)	1 ngày	YTD
VanEck Vectors VN	0.00	-26.69
Xtrackers FTSE VN	0.00	-26.60
Fubon FTSE VN	0.00	144.21
Premia MSCI VN	0.00	-0.41
Kim KINDEX VN VN30	0.00	0.00
DCVMVN30 ETF Fund	0.00	-58.52
Asian Growth CUBS	0.00	0.00

Nguồn: Bloomberg

Xu hướng dòng vốn ETFs

Thị trường gặp áp lực bán mạnh về cuối phiên đã khiến hầu hết các chỉ số chính tiếp tục đóng cửa trong sắc đỏ. Cụ thể, VN30 Index đóng cửa giảm 0,51%, VN100 Index đóng cửa giảm 0,94%, VN Diamond đóng cửa giảm 1,71% và chỉ có VN Finlead đóng cửa tăng 1,58%.

Trong khi đó, các chứng chỉ quỹ ETFs lại ghi nhận diễn biến trái chiều đôi chút. Cụ thể, E1FVN30 tham chiếu VN30 index đóng cửa giảm 1,69%, FUEVFN30 tham chiếu VN Diamond index đóng cửa giảm 2,05% trong khi FUESSVFL tham chiếu VN Finlead index đóng cửa tăng 1,84%.

Tổng khối lượng giao dịch ETFs trên thị trường tăng 99,78% so với phiên liền trước, đạt hơn 3,08 triệu chứng chỉ quỹ được khớp lệnh trong phiên, tương đương tổng giá trị khoảng 76,61 tỷ đồng. Trong đó thanh khoản tập trung chủ yếu ở E1FVN30 (11,78 tỷ đồng) và FUEVFN30 (61,84 tỷ đồng)...

Giao dịch khối ngoại phiên này diễn biến khả quan hơn khi nhà đầu tư nước ngoài quay lại mua ròng với 34,1 tỷ đồng qua kênh ETFs nội trong phiên giao dịch hôm nay. Lực mua tập trung chủ yếu vào FUESSVFL (+21,43 tỷ đồng), FUEVFN30 (+9,03 tỷ đồng)...

THỊ TRƯỜNG THẾ GIỚI

Chỉ số	Điểm số	%Chg	YTD
Dow Jones	31,097.3	1.05	-14.42
S&P500	3,825.3	1.06	-19.74
VIX	27.9	1.16	61.73
DJ Futures	30,887.0	-0.56	-14.74
S&P Futures	3,805.3	-0.57	-20.03
Nikkei 225	26,423.5	1.03	-8.23
KOSPI	2,341.8	1.80	-21.35
Shanghai	3,404.0	-0.04	-6.48
Hang Seng	21,853.1	0.10	-6.60
ASX	6,629.3	0.25	-10.95
FTSE 100	7,162.7	-0.97	-3.00
DAX	12,679.6	-0.73	-20.18
CAC40	5,900.4	-0.91	-17.51

THỊ TRƯỜNG HÀNG HÓA

	Giá (USD)	%Chg	YTD
Vàng	1800.94	-0.40	-1.54
Dầu WTI	109.89	1.35	46.11
Dầu Brent	113.56	0.05	46.00

THỊ TRƯỜNG NGOẠI TỆ

	Giá	%Chg	YTD
BBDXY*	1272.05	0.58	8.40
USD/JPY	135.86	-0.18	-15.30
USD/CNY	6.7036	-0.04	-5.18
EUR/USD	1.031	-1.07	-9.32
GBP/USD	1.2047	-0.59	-10.97

(*) Bloomberg Dollar Spot Index

Tin tức thế giới: Cạnh tranh với Nga, Iran hạ giá dầu để "giữ chân" khách hàng Trung Quốc !

Trung Quốc ngày càng trở thành điểm đến quan trọng đối với dầu của Nga trong lúc Moscow tìm mọi cách để duy trì dòng chảy dầu kể từ khi chiến tranh ở Ukraine nổ ra.

Điều này làm gia tăng cạnh tranh với Iran tại Trung Quốc – một trong số những thị trường vẫn tiếp tục nhập khẩu dầu Nga giữa "bão" trừng phạt từ Mỹ và các nước phương Tây.

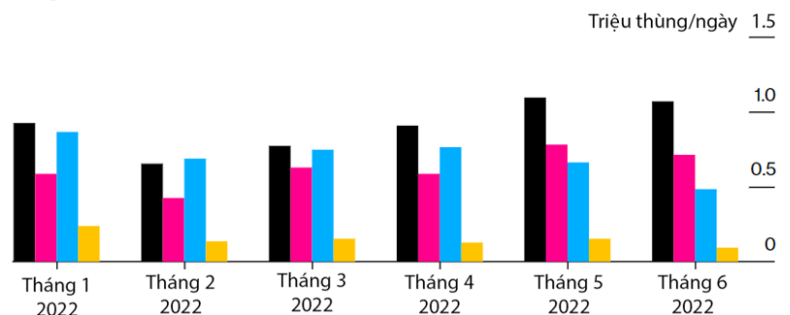
Xuất khẩu dầu của Nga sang Trung Quốc đạt mức kỷ lục trong tháng 5, vượt qua Saudi Arabia trở thành nhà cung cấp hàng đầu cho nước này. Tuy nhiên, Trung Quốc vẫn mua mạnh dầu Iran, một phần do nhu cầu tăng cao khi nước này nới lỏng các hạn chế nghiêm ngặt chống dịch. "Sự cạnh tranh giữa Iran và Nga có thể diễn ra ở Trung Quốc và điều này hoàn toàn có lợi cho Bắc Kinh", Vandana Hari, người sáng lập của Vanda Insights tại Singapore, nhận định. "Điều này cũng có khả năng khiến các nhà sản xuất vùng Vịnh đứng ngồi không yên, khi chứng kiến các thị trường màu mỡ của họ ngập tràn dầu thô giá rẻ".

Dữ liệu chính thức của Trung Quốc chỉ liệt kê số liệu nhập khẩu từ Iran 3 tháng kể từ cuối năm 2020, bao gồm tháng 1 và tháng 5 năm nay. Tuy nhiên, dữ liệu của Kpler cho thấy dòng nhập khẩu dầu thô từ Iran sang Trung Quốc vẫn duy trì ổn định. Sau khi giảm nhẹ vào tháng 4, lượng nhập khẩu đã đạt hơn 700.000 thùng/ngày trong tháng 5 và tháng 6. Tuy nhiên, hãng tư vấn ngành FGE cho biết dầu Urals Nga đã bắt đầu thay thế một phần dầu của Iran.

DÒNG CHẢY DẦU ĐANG THAY ĐỔI

Trung Quốc tăng nhập khẩu dầu thô giá rẻ từ Iran

■ Nga ■ Iran ■ Angola ■ Congo



Nguồn: Kpler

Ghi chú: Dữ liệu tháng 6/2022 là tính từ ngày 1-28/6

Theo các nhà buôn dầu, giá dầu Iran hiện ở mức thấp hơn gần 10 USD/thùng so với giá hợp đồng tương lai dầu. Con số này lớn hơn nhiều so với mức giảm chỉ khoảng 4-5 USD/thùng trước khi chiến tranh Ukraine nổ ra.

Khách hàng lớn nhất của dầu thô Nga và Iran là các nhà máy lọc dầu độc lập của Trung Quốc. với các nhà máy này, nguồn cung giá rẻ vô cùng quan trọng, bởi không giống với các nhà máy do nhà nước điều

hành, họ bị ràng buộc bởi những quy tắc về xuất khẩu nhiên liệu. Cụ thể, các nhà máy này không được cấp hạn ngạch xuất khẩu nhiên liệu ra nước ngoài – những nơi giá dầu tăng cao do nguồn cung khan hiếm. Thay vào đó, họ cung cấp dầu cho thị trường nội địa và những tháng gần đây đang chịu lỗ do các đợt phong tỏa khiến nhu cầu sụt giảm.

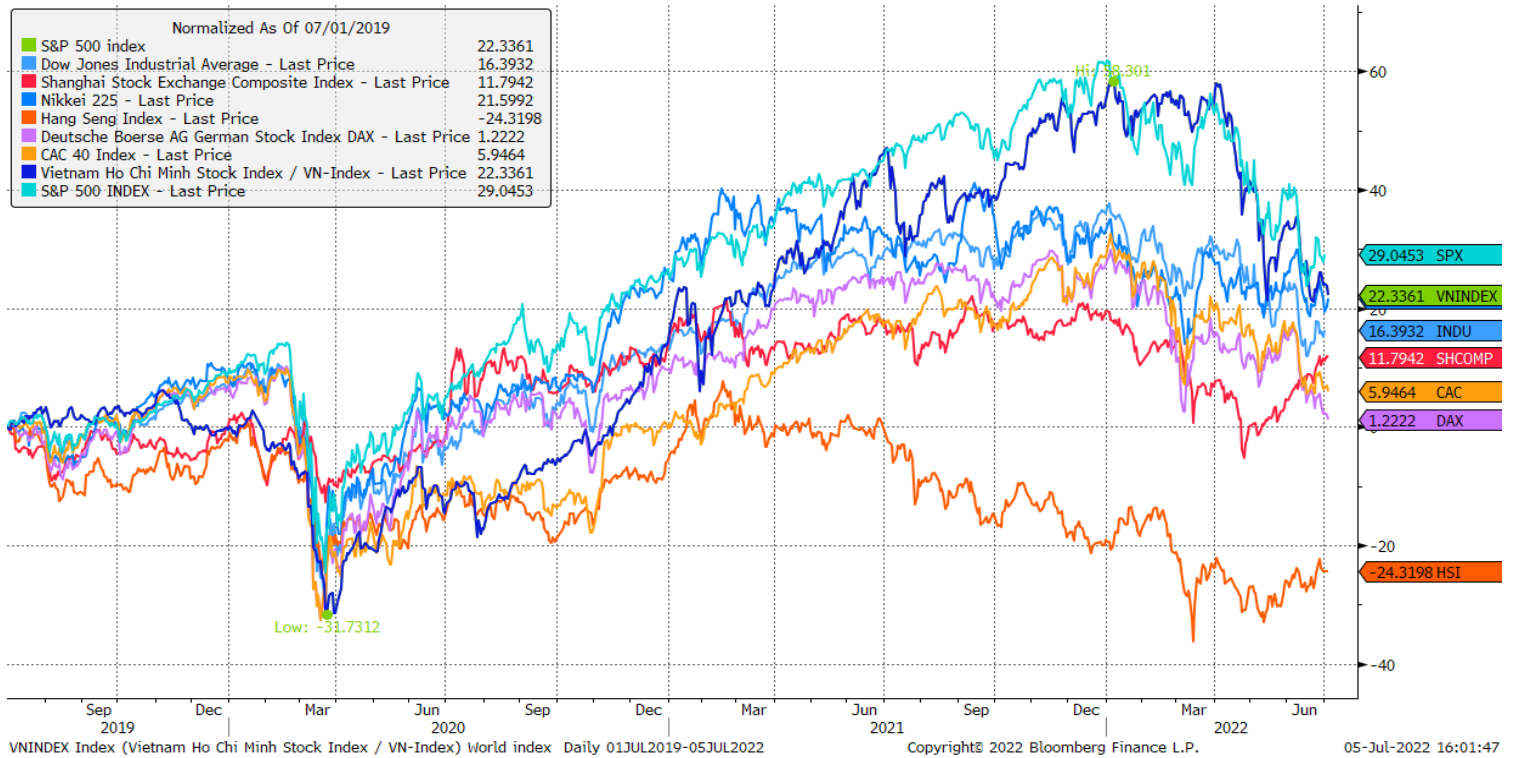
Dầu thô ESPO của Nga với hàm lượng lưu huỳnh thấp và chất lượng cao có giá đắt hơn so với dầu Iran, nhưng vẫn rẻ hơn so với loại dầu tương tự của Trung Đông. Việc Trung Quốc sẵn sàng gom dầu giá rẻ bất chấp nguồn gốc đang làm xáo trộn dòng chảy xuất khẩu của nhiều nước. “Tây Phi là một trong những nơi bị ảnh hưởng nặng nề nhất, đặc biệt là các nước Angola, Gabon và Congo”, Jane Xie, nhà phân tích dầu cao cấp tại Kpler, cho biết.

Dầu Tây Phi xuất khẩu sang Trung Quốc đạt trung bình 642.000 thùng/ngày trong tháng 6 – mức thấp nhất kể từ tháng 11/2013. Quãng đường xa hơn khiến dầu thô châu Phi dần mất cạnh tranh về giá khi vận chuyển sang Trung Quốc. “Chi phí là mối quan tâm lớn đối với các nhà máy lọc dầu độc lập ở Trung Quốc. Điều này có thể sẽ vẫn là xu hướng cho đến khi nền kinh tế nước này khởi sắc. Lúc đó nhu cầu đối với tất cả các loại dầu thô sẽ tăng lên”, Michal Meidan, Giám đốc Chương trình Năng lượng Trung Quốc tại Viện Nghiên cứu Năng lượng Oxford, dự báo.

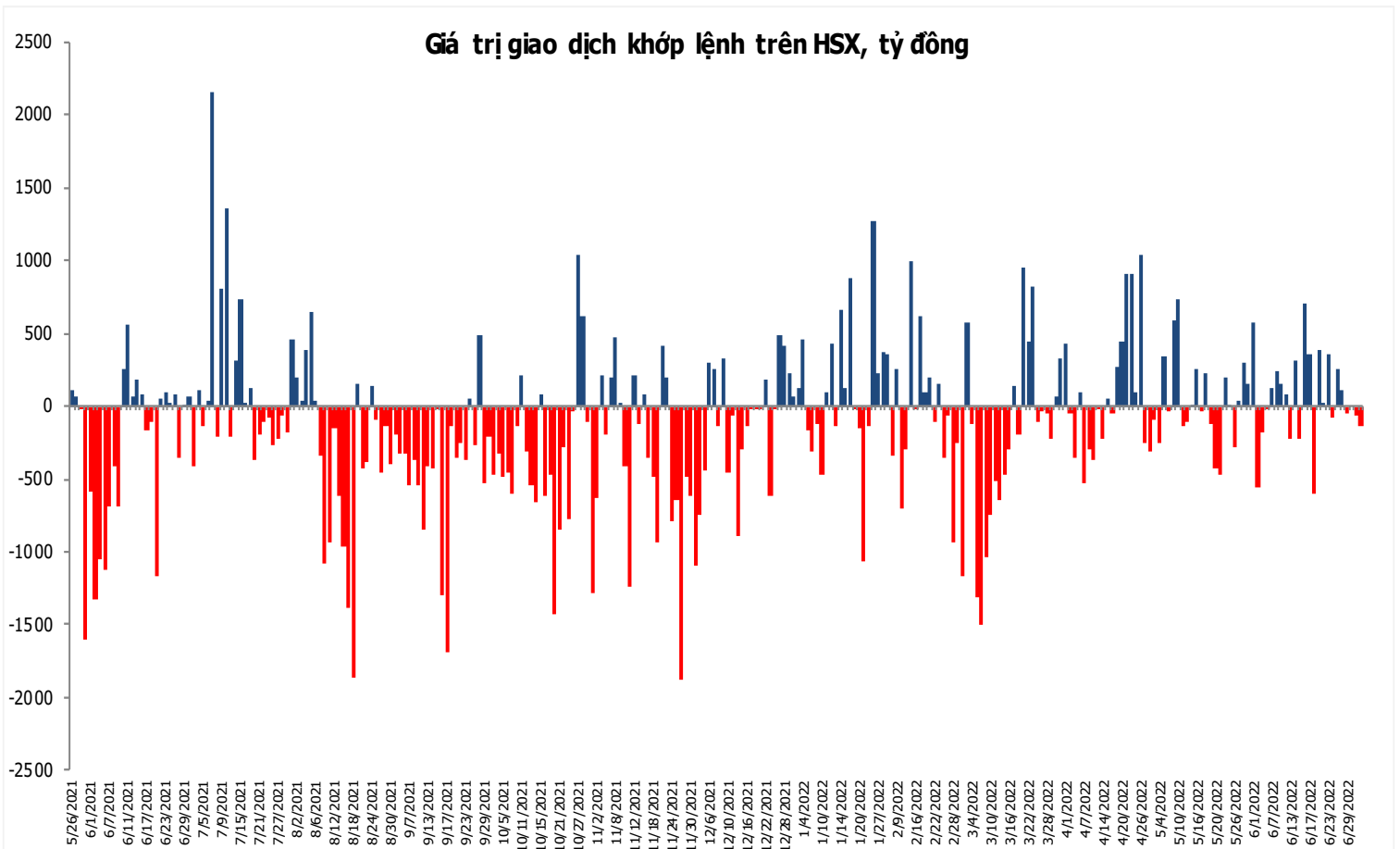
Nguồn: Reuters.

Đồ thị so sánh VNINDEX và các thị trường quốc tế

Stock Market Index - Major World Indices



Đồ thị giá trị mua/bán ròng khớp lệnh của NĐTNN trên sàn HSX



Nguồn: Bloomberg, Finpro

Liên hệ Phòng nghiên cứu khách hàng cá nhân:

Trần Hoàng Sơn	Trưởng bộ phận/Kiểm soát	son.tranhoang@mbs.com.vn
Ngô Quốc Hưng	Chuyên Viên Nghiên cứu cao cấp	hung.ngoquoc@mbs.com.vn
Phạm Văn Quỳnh	Chuyên viên Nghiên cứu	quynh.phamvan@mbs.com.vn
Nguyễn Quỳnh Hoa	Chuyên viên Nghiên cứu	hoa.nguyenquynh@mbs.com.vn
Nguyễn Hòa Hợp	Chuyên viên Nghiên cứu	hop.nguyenhoa@mbs.com.vn
Đặng Duy Việt	Chuyên viên Nghiên cứu	viet.dangduy@mbs.com.vn

Hệ Thống Khuyến Nghị: Hệ thống khuyến nghị của MBS được xây dựng dựa trên mức chênh lệch của giá mục tiêu 12 tháng và giá cổ phiếu trên thị trường tại thời điểm đánh giá

Xếp hạng	Khi (giá mục tiêu – giá hiện tại)/giá hiện tại
MUA	>=20%
KHẢ QUAN	Từ 10% đến 20%
PHÙ HỢP THỊ TRƯỜNG	Từ -10% đến +10%
KÉM KHẢ QUAN	Từ -10% đến - 20%
BÁN	<= -20%

CÔNG TY CỔ PHẦN CHỨNG KHOÁN MB (MBS)

Được thành lập từ tháng 5 năm 2000 bởi Ngân hàng TMCP Quân đội (MB), Công ty CP Chứng khoán MB (MBS) là một trong 5 công ty chứng khoán đầu tiên tại Việt Nam, Sau nhiều năm không ngừng phát triển, MBS đã trở thành một trong những công ty chứng khoán hàng đầu Việt Nam cung cấp các dịch vụ bao gồm: môi giới, nghiên cứu và tư vấn đầu tư, nghiệp vụ ngân hàng đầu tư, và các nghiệp vụ thị trường vốn.

Mạng lưới chi nhánh và các phòng giao dịch của MBS đã được mở rộng và hoạt động có hiệu quả tại nhiều thành phố trọng điểm như Hà Nội, TP, HCM, Hải Phòng và các vùng chiến lược khác. Khách hàng của MBS bao gồm các nhà đầu tư cá nhân và tổ chức, các tổ chức tài chính và doanh nghiệp. Là thành viên Tập đoàn MB, MBS có nguồn lực lớn về con người, tài chính và công nghệ để có thể cung cấp cho Khách hàng các sản phẩm và dịch vụ phù hợp mà rất ít các công ty chứng khoán khác có thể cung cấp.

MBS tự hào được nhìn nhận là:

- Công ty môi giới hàng đầu, đứng đầu thị phần môi giới từ năm 2009.
- Công ty nghiên cứu có tiếng nói trên thị trường với đội ngũ chuyên gia phân tích có kinh nghiệm, cung cấp các sản phẩm nghiên cứu về kinh tế và thị trường chứng khoán;
- Nhà cung cấp đáng tin cậy các dịch vụ về nghiệp vụ ngân hàng đầu tư cho các công ty quy mô vừa.

Tuyên bố miễn trách nhiệm: Bản quyền năm 2014 thuộc về Công ty CP Chứng khoán MB (MBS). Những thông tin sử dụng trong báo cáo được thu thập từ những nguồn đáng tin cậy và MBS không chịu trách nhiệm về tính chính xác của chúng. Quan điểm thể hiện trong báo cáo này là của (các) tác giả và không nhất thiết liên hệ với quan điểm chính thức của MBS. Không một thông tin cũng như ý kiến nào được viết ra nhằm mục đích quảng cáo hay khuyến nghị mua/bán bất kỳ chứng khoán nào. Báo cáo này không được phép sao chép, tái bản bởi bất kỳ cá nhân hoặc tổ chức nào khi chưa được phép của MBS.

MBS HỘI SỞ

Tòa nhà MB, số 21 Cát Linh, Đống Đa, Hà Nội
ĐT: + 84 24 7304 5688 - Fax: + 84 24 3726 2601
Webiste: www.mbs.com.vn