

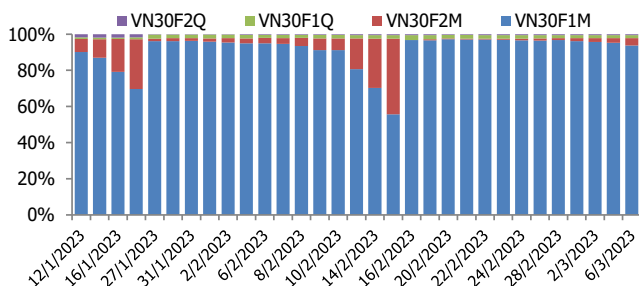
BIỂU ĐỒ VN30F1M TRONG NGÀY



THÔNG TIN MÃ HỢP ĐỒNG TƯƠNG LAI

MÃ	Ngày đáo hạn	Số ngày	Đóng cửa	OI
VN30F2303	16/3/2023	10	1010.00	56,799
VN30F2304	20/4/2023	45	1005.00	2,455
VN30F2306	15/6/2023	101	1004.80	1,058
VN30F2309	21/9/2023	199	1004.00	292

TỶ TRỌNG VỊ THẾ MỞ GIỮA CÁC KỲ HẠN



BIẾN ĐỘNG THỊ TRƯỜNG TTCK THẾ GIỚI

Chỉ số	Điểm số	%Chg	P/E	YTD
VNIndex	1,027.18	0.24	13.35	1.99
Dow Jones	33,431.44	0.12	19.88	0.86
S&P500	4,048.42	0.07	19.38	5.44
Nikkei 225	28,250.75	0.05	23.18	8.26
Shanghai	3,322.03	(0.19)	14.51	7.53
DAX	15,653.58	0.48	11.88	12.42
Vàng	1,846.52	(0.02)		1.23
Dầu WTI	80.60	0.17		0.42

LỊCH THÔNG TIN KINH TẾ THẾ GIỚI

Sự kiện	Ngày	Kỳ trước	Thực tế
Mỹ - Đơn đặt hàng hoá lâu bền lõi	27/2	-0.4%	0.7%
Mỹ - Niềm tin tiêu dùng của CB (T2)	28/2	106.0	102.9
Mỹ - PMI sản xuất của ISM (T2)	1/3	47.4	47.7
Châu Âu - CPI (Tháng 2)	2/3	8.6%	8.5%
Mỹ - PMI phi sản xuất của ISM (T2)	3/3	55.2	55.1

DIỄN BIẾN THỊ TRƯỜNG

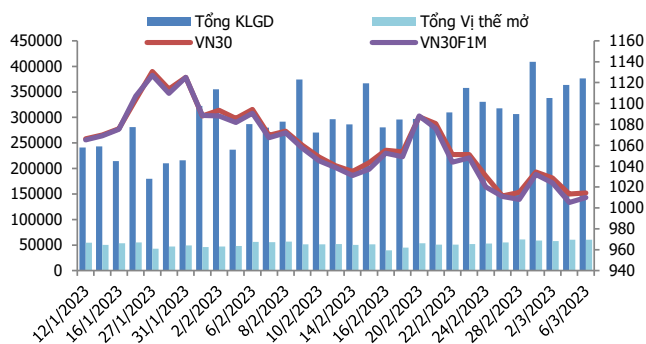
- Thị trường phái sinh hồi phục nhẹ với 3/4 HĐTL đóng cửa tăng từ 0,2 đến 4,8 điểm, trong khi chỉ số cơ sở tăng 0,91 điểm. Basis hợp đồng tương lai kỳ hạn 1 tháng phiên này có sự cải thiện nhưng vẫn đang ở mức âm 4,26 điểm, cho thấy nhà đầu tư vẫn đang ở trạng thái tâm lý thận trọng trước các nhịp tăng giảm đan xen của thị trường.
- Có thể thấy yếu tố nội tại đang chi phối thị trường trong nước hơn là tác động bên ngoài. Với bối cảnh dòng tiền yếu, cơ hội vẫn nằm ở cổ phiếu cụ thể có câu chuyện, các nhóm cổ phiếu vẫn giữ được xu hướng tăng như: đầu tư công, dầu khí, sản xuất điện,... Trong khi đó nhóm cổ phiếu bất động sản vừa và nhỏ bật tăng trong phiên hôm nay sau khi có thông tin hỗ trợ vẫn cần được kiểm định thêm trong các phiên tới.
- Thị trường phái sinh gần như đã đánh mất đà hồi phục về cuối phiên, nhưng lực kéo mạnh từ nhóm cổ phiếu trụ trước khi khép phiên đã duy trì sắc xanh cho thị trường. Tuy nhiên, basis vẫn đang nằm trong mức âm, cùng với việc nhà đầu tư đang chờ đợi các thông tin kinh tế quốc tế quan trọng hỗ trợ thị trường, cho thấy chưa có bất kỳ dấu hiệu nào về việc trạng thái tâm lý lạc quan trở lại.

NHẬN ĐỊNH TTCK THẾ GIỚI

- Chỉ số Dow Jones tăng nhẹ khi Phố Wall cố gắng duy trì đà tăng của tuần trước và nhà đầu tư chuẩn bị cho một tuần bận rộn với nhiều thông tin kinh tế. Kết phiên, chỉ số Dow Jones tiến 40,47 điểm (+0,12%) lên 33.431,44 điểm, chỉ số S&P 500 nhích 0,07% lên 4.048,42 điểm và chỉ số Nasdaq Composite cộng 0,11% lên 11.675,74 điểm.

CHIẾN LƯỢC ĐẦU TƯ

Chiến lược giao dịch trong ngày	Nhà đầu tư có thể xem xét rải lệnh Mua quanh khu vực 1000-1006 điểm trong các pha điều chỉnh. Điểm quản trị rủi ro là mốc hỗ trợ 990 điểm, hướng đến mức giá mục tiêu 1032-1040 điểm. Chiến lược Short sẽ được kích hoạt nếu chỉ số gặp khó ở vùng kháng cự gần 1021-1025 điểm.
Chiến lược giao dịch ngắn hạn	Hoạt động nắm giữ vị thế qua đêm tạm thời chưa được khuyến khích.



NHẬN ĐỊNH DIỄN BIẾN GIAO DỊCH HĐTL

- Lực kéo mạnh từ nhóm cổ phiếu trụ về cuối phiên đã giúp 3/4 HĐTL đóng cửa tăng từ 0,2 đến 4,8 điểm.
- Tổng thanh khoản thị trường phiên này tăng 3,63% so với phiên liền trước, đạt 376.597 hợp đồng được khớp lệnh, trong đó thanh khoản tập trung tại HĐTL tháng 3 với 362.071 hợp đồng. Khối ngoại mua ròng HĐTL tháng 3 với 317 hợp đồng, lũy kế mua ròng khoảng 7.187 hợp đồng.
- Giá lý thuyết (FV) MBS tính toán tham khảo phiên giao dịch tới cho hợp đồng VN30F2303 là 1014,62 điểm (cao hơn 4,62 điểm so với giá thị trường). Tương tự, giá lý thuyết tham khảo cho hợp đồng VN30F2304 là 1015,88 điểm (+10,88 điểm), VN30F2306 là 1017,89 điểm (+13,09 điểm) và VN30F2309 là 1021,43 điểm (+17,43 điểm).

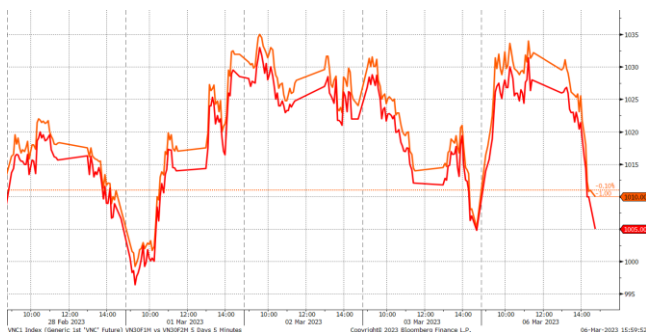
DIỄN BIẾN CHỈ SỐ HĐTL CÁC KỲ HẠN

Hợp đồng	Giá	% Chg	KLGD	% Chg	OI	% Chg
VN30F2303	1010.0	77.00	374,052	3.3	56,799	
VN30F2304	1005.0	26.00	2,238	91.45	2,455	
VN30F2306	1004.8	87.00	183	79.4	1,058	
VN30F2309	1004.0	23.00	124	72.22	292	
Tổng			376,597	3.6	60,604	

XU HƯỚNG CHỈ SỐ VN30F1M

Khung thời gian	15m	1h	Daily
Tổng kết	SELL	BUY	SELL
Hỗ trợ	1000-1006	980-990	960-972
Kháng cự	1021-1025	1032-1040	1050-1057

DIỄN BIẾN GIÁ HỢP ĐỒNG VN30F1M VÀ VN30F2M



ĐỒ THỊ KỸ THUẬT VN30F1M

Đồ thị kỹ thuật VN30F1M

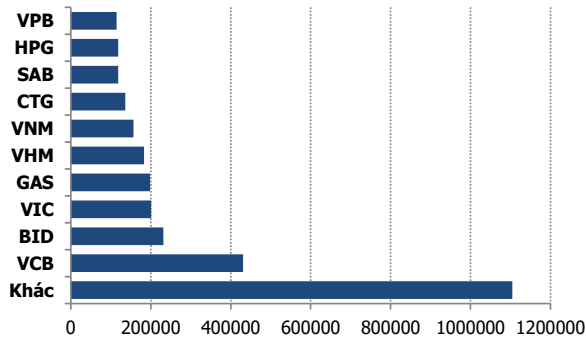


	VNIndex	VN30
Đóng cửa	1027.18	1014.26
Thay đổi	2.41	0.91
%Chg	0.24	0.09
YTD	1.99	0.90
Vốn hóa (ngh.tỷ đồng)	4,097.79	2,994.47
P/E	13.35	10.66
P/B	1.62	1.57

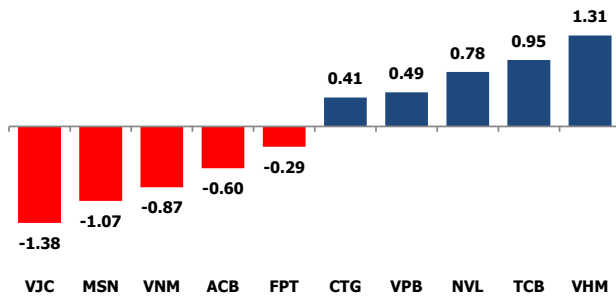
NHẬN ĐỊNH CHỈ SỐ VN30

- Nhóm vốn hóa lớn hôm nay là nhân tố giúp các chỉ số chính hồi phục nhẹ. Số mã tăng điểm (17) áp đảo so với số mã giảm điểm (12) và 1 mã đứng tham chiếu, trong đó VHM và TCB trở thành hai trụ đóng góp tích cực nhất tới đà tăng của VN30-Index với mức đóng góp lần lượt là +1,31 điểm và +0,95 điểm.
- Chốt phiên, chỉ số VN30 tăng 0,91 điểm (+0,09%) lên 1.014,26 điểm. Khối lượng giao dịch đạt 125,96 triệu cổ phiếu, tương ứng giá trị 2.940 tỷ đồng.
- Khối ngoại bán ròng phiên thứ 14 liên tiếp với 73,91 tỷ đồng trên toàn thị trường. Trong đó, lực bán tập trung ở các mã như NVL (-78 tỷ đồng), VND (-30 tỷ đồng), VIC (-23 tỷ đồng), DXG (-20 tỷ đồng), GEX (-20 tỷ đồng).

TOP 10 CỔ PHIẾU VỐN HÓA TRONG VN30



CÁC MÃ ẢNH HƯỞNG LỚN NHẤT TỚI VN30-INDEX

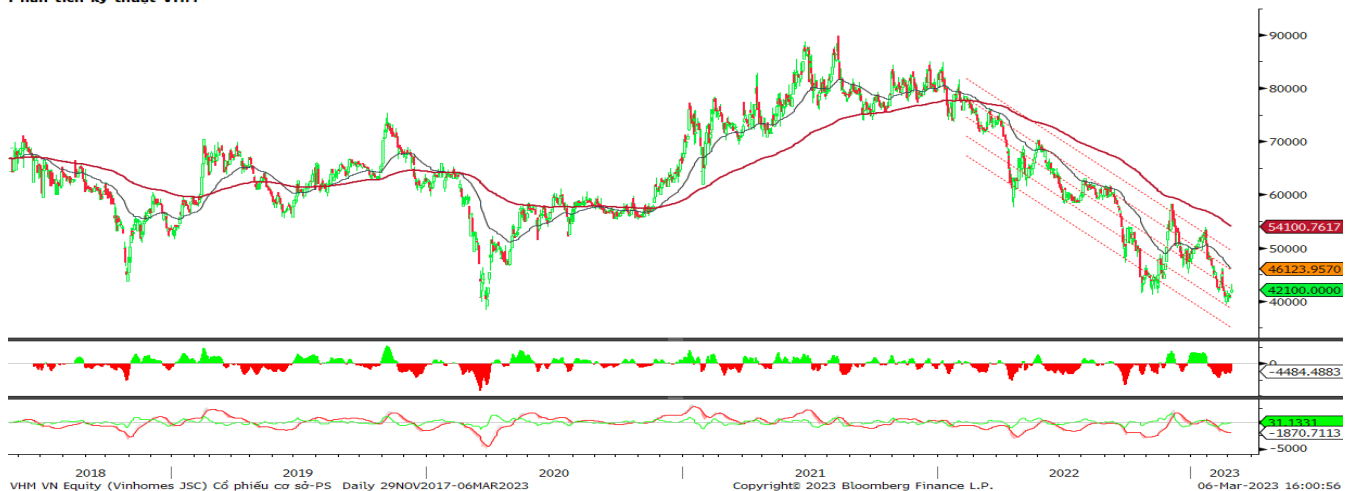


NHẬN ĐỊNH CỔ PHIẾU BIẾN ĐỘNG MẠNH TRONG VN30

- Xét về mức độ ảnh hưởng, bộ 3 VHM, TCB và NVL là những nhân tố chính đưa chỉ số VN30 quay lại với đà tăng điểm. Trong đó, VHM đóng góp +1,31 điểm cho chỉ số VN30.

ĐỒ THỊ KỸ THUẬT VHM

Phân tích kỹ thuật VHM



DANH MỤC CỔ PHIẾU TRONG VN30

Cổ phiếu	Ngành	Giá	% Chg	H-L	GTGD	Điểm tác động	PE	PB
VPB	Banks	17,100	0.59	2.64%	227.373	0.49	6.25	1.21
FPT	Electronic Equipment, Instruments & Components	78,200	-0.38	2.18%	64.486	-0.29	16.28	4.31
ACB	Banks	24,300	-0.82	3.29%	128.422	-0.60	6.20	1.47
HPG	Metals & Mining	20,400	0.25	2.21%	234.261	0.17	7.66	1.21
VNM	Food Products	75,000	-1.32	2.13%	67.617	-0.87	20.65	5.25
TCB	Banks	27,200	1.49	2.81%	69.826	0.95	4.50	0.88
VIC	Real Estate Management & Development	52,600	-0.19	2.30%	82.77	-0.10	181.47	1.77
MSN	Food Products	74,400	-2.11	4.84%	65.369	-1.07	29.58	4.05
VCB	Banks	91,000	0.11	1.32%	65.262	0.05	16.30	3.36
STB	Banks	24,900	-0.40	3.64%	467.371	-0.20	11.32	1.27
VHM	Real Estate Management & Development	42,100	2.81	4.10%	127.453	1.31	5.83	1.35
MWG	Specialty Retail	39,400	0.00	2.79%	58.816	0.00	11.25	2.48
MBB	Banks	17,300	0.87	2.31%	119.53	0.39	4.46	1.08
HDB	Banks	18,000	1.12	4.29%	56.145	0.37	5.99	1.29
VJC	Airlines	96,300	-4.84	5.71%	32.456	-1.38	843.46	2.98
VRE	Real Estate Management & Development	26,150	0.58	3.63%	73.179	0.14	21.40	1.78
TPB	Banks	23,450	0.21	2.13%	55.028	0.05	6.13	1.21
VIB	#N/A	20,600	-0.24	2.18%	41.381	#N/A	5.13	1.33
CTG	Banks	28,350	1.98	3.23%	90.873	0.41	8.75	1.29
SSI	Capital Markets	18,750	1.63	2.40%	196.148	0.33	8.32	1.27
SAB	Food Products	185,000	-1.07	3.73%	14.251	-0.15	21.95	4.87
NVL	Real Estate Management & Development	11,050	6.76	0.45%	149.95	0.78	7.55	0.58
GAS	Gas Utilities	103,700	-0.77	1.83%	9.601	-0.08	14.88	3.50
BID	Banks	45,800	-0.22	3.75%	40.148	-0.02	14.31	2.41
POW	Independent Power and Renewable Electricity Producers	12,450	0.81	2.43%	76.023	0.06	24.97	0.98
PLX	Oil, Gas & Consumable Fuels	38,900	0.26	1.55%	23.403	0.01	52.74	2.12
BVH	Beverages	48,000	-0.93	1.88%	8.736	-0.03	20.35	1.60
BCM	#N/A	83,700	0.24	1.33%	5.064	#N/A	50.60	4.95
PDR	Capital Markets	11,200	6.67	1.82%	37.722	0.22	3.46	0.89
GVR	Real Estate Management & Development	14,200	0.71	3.17%	13.419	0.02	13.37	1.13

STT	Thông tin cơ bản HĐTL VN30	
1	Mã hợp đồng	VN30F-yy-mm
2	Tài sản cơ sở	Chỉ số cổ phiếu VN30
3	Hệ số nhân hợp đồng	100.000 đồng
4	Quy mô 01 hợp đồng	100.000 đồng * Điểm chỉ số VN30
5	Tháng đáo hạn	- Tháng hiện tại - Tháng tiếp theo - Hai tháng cuối 2 quý gần nhất
6	Phương thức giao dịch	- Giao dịch khớp lệnh; Giao dịch thỏa thuận
7	GD Khớp lệnh định kỳ	- ATO: 08h45 - 09h00 - ATC: 14h30 - 14h45
	Thời gian giao dịch GD khớp lệnh liên tục	- Sáng: 09h00 - 11h30 - Chiều: 13h00 - 14h30
	GD Thỏa thuận	- 08h45 - 14h45
8	Các loại lệnh giao dịch	LO, MOK, MAK, MTL, ATO, ATC.
9	Nguyên tắc khớp lệnh	Ưu tiên giá và thời gian.
10	Khối lượng giao dịch tối thiểu/lệnh	01 hợp đồng
11	Khối lượng giao dịch tối đa/lệnh	500 hợp đồng
12	Đơn vị yết giá/ Bước giá	0,1 điểm chỉ số = 0,1 * 100.000 = 10.000 đồng
13	Biên độ dao động	+/- 7%
14	Ngày giao dịch cuối cùng	Thứ 5 của tuần thứ 3 của tháng đáo hạn. Nếu rơi vào ngày nghỉ lễ thì sẽ được điều chỉnh lên ngày giao dịch liền trước.
15	Ngày thanh toán cuối cùng	Ngày làm việc liền sau ngày giao dịch cuối cùng.
16	Phương thức thanh toán	Thanh toán bằng tiền
17	Giá thanh toán hàng ngày	Giá hợp đồng phái sinh do HNX xác định để tính toán giá trị lãi/lỗ phát sinh cuối ngày của từng hợp đồng.
18	Giá thanh toán cuối cùng	Giá đóng của của chỉ số VN30 tại ngày giao dịch cuối cùng của HĐTL.
19	Giá tham chiếu	Giá thanh toán cuối ngày của hợp đồng tương lai trong ngày giao dịch liền trước.
20	Mở tài khoản	Nhà đầu tư cần có 2 tài khoản để tham gia giao dịch phái sinh: 1 tài khoản giao dịch tại các CTCK là thành viên giao dịch CKPS và 1 tài khoản ký quỹ tại các CTCK là thành viên bù trừ CKPS.
21	Giới hạn vị thế nắm giữ tối đa trên 1 TK	NĐT Chứng khoán chuyên nghiệp: 20.000 hợp đồng; NĐT tổ chức: 10.000 hợp đồng; NĐT cá nhân: 5.000 hợp đồng
22	Mức ký quỹ ban đầu	Tài sản nhà đầu tư phải đặt cọc với công ty môi giới đối với mỗi hợp đồng trước khi giao dịch. VSD quy định tỷ lệ ký quỹ ban đầu là 10% quy mô hợp đồng nhưng để phòng ngừa rủi ro, các CTCK thường yêu cầu mức ký quỹ cao hơn.
23	Mức ký quỹ duy trì	Tài sản ký quỹ tối thiểu trong TK đối với mỗi vị thế mở mà nhà đầu tư đang nắm giữ, thường ít hơn so với mức ký quỹ ban đầu.
24	Ký quỹ bổ sung	Nộp tài sản bổ sung để số dư TK ký quỹ không thấp hơn mức ký quỹ duy trì hoặc đóng bớt vị thế trên TK để đảm bảo tiếp tục giao dịch.
25	Thoát khỏi hợp đồng tham gia	Nhà đầu tư nắm giữ vị thế hợp đồng cho đến thời điểm đáo hạn hoặc thoát khỏi vị thế trước thời điểm đáo hạn bằng cách đặt một/nhiều lệnh tại vị thế đối nghịch với vị thế trước đó.

TUYÊN BỐ MIỄN TRÁCH NHIỆM

Bản quyền năm 2017 thuộc về Công ty CP Chứng khoán MB (MBS). Những thông tin sử dụng trong báo cáo được thu thập từ những nguồn đáng tin cậy và MBS không chịu trách nhiệm về tính chính xác của chúng. Quan điểm thể hiện trong báo cáo này là của (các) tác giả và không nhất thiết liên hệ với quan điểm chính thức của MBS. Không một thông tin cũng như ý kiến nào được viết ra nhằm mục đích quảng cáo hay khuyến nghị mua/bán bất kỳ chứng khoán nào. Báo cáo này không được phép sao chép, tái bản bởi bất kỳ cá nhân hoặc tổ chức nào khi chưa được phép của MBS.