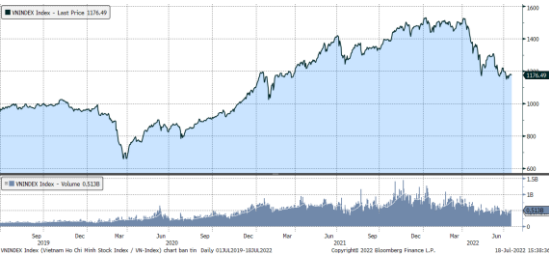


## MARKET STRATEGY DAILY: NGƯỢC DÒNG THẾ GIỚI !

Báo cáo chi tiết 18/07/2022

### Diễn biến chỉ số VN-Index



### THỊ TRƯỜNG CƠ SỞ

	VNIndex	HNXIndex	Upcom
<b>Đóng cửa</b>	1176.49	284.63	87.46
<b>Thay đổi</b>	-2.76	0.24	0.14
<b>%Chg</b>	-0.23	0.08	0.17
<b>YTD</b>	-21.48	-39.95	-22.38
<b>KLGD (tr.cp)</b>	523.73	59.55	41.08
<b>%Chg</b>	-15.33	-27.69	-65.36
<b>GTGD (tỷ đ)</b>	11,233.75	1,218.80	677.01
<i>Số mã tăng</i>	229	98	163
<i>Số mã giảm</i>	209	80	108
<i>Không đổi</i>	78	52	71
<b>Vốn hóa (ngh. tỷ đ)</b>	4673.76	288.72	1166.86
<b>PE</b>	12.80	14.83	13.96
<b>PB</b>	1.99	1.68	1.59
<b>NĐTNN Mua (tỷ đ)</b>	707.40	3.98	3.38
<b>NĐTNN Bán (tỷ đ)</b>	823.34	11.62	5.74
<b>Ròng</b>	-115.94	-7.64	-2.36

### THỊ TRƯỜNG HDTL

	Đóng cửa	Thay đổi	%Chg
<b>VN30-Index</b>	1214.28	-5.86	-0.48
<b>VN30F2207</b>	1215.40	5.30	0.44
<b>VN30F2208</b>	1212.80	1.90	0.16
<b>VN30F2212</b>	1211.80	-2.40	-0.20
<b>VN30F2303</b>	1211.80	-0.80	-0.07

### Diễn biến thị trường:

- Thị trường trong nước lại đi ngược đà tăng của chứng khoán toàn cầu trong ngày hôm nay. Khối ngoại tiếp tục bán ròng cùng thanh khoản hạ nhiệt đã khiến thị trường dễ dàng bị ép mạnh qua ngưỡng hỗ trợ và giảm điểm, một phiên giảm khi không có sự hỗ trợ từ các trụ.
- Thanh khoản khớp lệnh sàn HOSE đạt 10.080 tỷ đồng so mức bình quân gần 10.240 tỷ đồng ở tuần trước.
- Sau nhịp hồi phục mạnh, thị trường kiểm nghiệm ngưỡng cản 1.185 điểm thì tốc độ tăng của thị trường chung đã chững lại và thể hiện sự đuối sức nhất định khi đối mặt với mốc kháng cự này (đây là ngưỡng kháng cự tại đường MA20 ngày). Việc giảm điểm cũng là hệ quả của việc thanh khoản không thể bút phá rõ rệt kể từ đầu tuần tới nay, do vậy khi không còn sự hỗ trợ của các trụ hoặc các trụ gặp áp lực bán như phiên hôm nay thì 1 phiên giảm điểm là điều tất yếu. Thị trường nhiều khả năng sẽ kiểm tra lại vùng đáy cũ 1.150 điểm, điều này trái ngược hoàn toàn với việc thị trường thế giới tiếp tục tích cực. Phiên ngày mai sẽ rất quan trọng, nhà đầu tư chờ đợi thị trường sẽ phản ứng thế nào khi kiểm tra lại vùng đáy cũ.

### Tin tức thế giới:

- Trong bối cảnh thị trường chứng khoán lao dốc và môi trường bất ổn toàn cầu, nhà đầu tư tìm tới đồng USD như một kênh trú ẩn và đặt cược rằng nền kinh tế Mỹ sẽ vững chãi hơn các nền kinh tế khác. Chỉ số đồng USD của WSJ – vốn đo lường sức mạnh của đồng bạc xanh so với 15 đồng tiền chủ chốt khác – chạm mức đỉnh 20 năm trong tuần trước và hiện đang tăng gần 2.5% trong tháng này. Đồng Euro có giá thấp hơn cả đồng USD lần đầu tiên kể từ năm 2002, trong khi đồng Yên Nhật giảm giá xuống mức thấp chưa từng thấy kể từ cuối thế kỷ 20. Các nhà quản lý tài sản đang cược rằng Cục Dự trữ Liên bang Mỹ (Fed) sẽ làm mọi thứ để ngăn lạm phát leo thang. Sau báo cáo lạm phát tăng nóng 9.1% trong tuần trước, Fed có khả năng tăng lãi suất thêm 0.75 điểm phần trăm vào cuối tháng này. Mặc dù có thể không táo bạo đến mức nâng 1 điểm phần trăm như nhiều người lo ngại, nhưng khoảng cách lãi suất sẽ tiếp tục được nới rộng giữa Mỹ và châu Âu hoặc Nhật Bản. Điều này có thể thu hút nhiều nhà đầu tư đang tìm kiếm lợi suất cao đến với đồng bạc xanh.

### Nhận định thị trường HDTL:

- Thị trường phiên hôm nay chịu áp lực chốt lời T+ đã khiến cho cả 4 HDTL đóng cửa biến động từ -2,4 đến 5,3 điểm. Cụ thể, VN30F2207 tăng 0,4% lên mức 1.215,4 điểm, hiện đang cao hơn 1,12 điểm so với chỉ số cơ sở VN30. Trong khi đó, tổng thanh khoản thị trường phiên hôm nay giảm 18,06% so với phiên liền trước, đạt 182.217 hợp đồng được khớp lệnh trong phiên.

## NHÓM NGÀNH

	%Chg	YTD
Tiện ích	0.27	-6.73
Tài chính	-0.03	-24.14
Công nghiệp	0.08	-32.19
Hàng TD thiết yếu	0.54	-16.03
Nguyên vật liệu	-1.55	-35.12
Hàng TD không thiết yếu	-0.38	-5.68
Năng lượng	1.38	-26.80
Y tế	0.00	-4.61
Công nghệ thông tin	1.17	4.53
Bất động sản	-1.09	-27.55

## Top CP tác động tăng lên VNIndex

Mã	Đóng cửa	%Chg	Đóng góp vào Index
MSN	102.60	1.38	0.51
FPT	83.00	0.97	0.22
VIB	24.60	1.44	0.19
TCB	36.30	0.55	0.18
SSB	31.80	1.11	0.18

## Top CP tác động giảm lên VNIndex

Mã	Đóng cửa	%Chg	Đóng góp vào Index
VIC	68.00	-2.30	-1.50
VHM	59.00	-1.67	-1.08
HPG	22.60	-2.59	-0.86
BID	35.50	-0.84	-0.38
VCB	72.00	-0.41	-0.35

## Top NĐTNN mua ròng trên HSX

Mã	Đóng cửa	%Chg	GT ròng (tỷ VND)
VND	19.00	0.53	61.86
DPM	50.80	0.79	34.97
VNM	71.70	0.14	26.22
BID	35.50	-0.84	20.49
LPB	14.10	0.71	20.18

## Top NĐTNN bán ròng trên HSX

Mã	Đóng cửa	%Chg	GT ròng (tỷ VND)
VHM	59.00	-1.67	-44.77
HPG	22.60	-2.59	-44.10
DXG	21.40	-2.51	-27.78
STB	22.55	-1.96	-23.52
FPT	83.00	0.97	-17.31

## NHẬN ĐỊNH THỊ TRƯỜNG: NGƯỢC DÒNG THẾ GIỚI !

Thị trường chứng khoán châu Á phần lớn tăng điểm trong phiên hôm nay, nổi gót đà phục hồi trên phố Wall, nhưng vẫn có những lo ngại trước khả năng gần như chắc chắn là lãi suất tại châu Âu sẽ tăng và trước một đợt công bố báo cáo lợi nhuận mới.

Dẫn đầu đà tăng trong khu vực là chỉ số Hang Seng của Hong Kong với mức tăng 2,69%. Thị trường Hàn Quốc với chỉ số Kospi tăng 1,90%. Tại thị trường Trung Quốc, chỉ số Shanghai Composite và chỉ số Shenzhen Component lần lượt tăng 1,55% và 0,98%. Chỉ số ASX 200 của Australia với mức tăng 1,23%. Chỉ số NZX 50 của New Zealand với mức tăng 0,37%. Thị trường Nhật Bản hôm nay nghỉ lễ. Phố Wall khởi sắc vào ngày thứ Sáu khi báo cáo kết quả kinh doanh mới từ các ngân hàng và dữ liệu kinh tế đầy hứa hẹn. Bên cạnh đó, lo ngại về việc Cục Dự trữ Liên bang Mỹ (Fed) sẽ nâng lãi suất thêm 100 điểm cơ bản để kiềm chế lạm phát đã dịu bớt.

Thị trường trong nước lại đi ngược đà tăng của chứng khoán toàn cầu trong ngày hôm nay. Khối ngoại tiếp tục bán ròng cùng thanh khoản hạ nhiệt đã khiến thị trường dễ dàng bị ép mạnh qua ngưỡng hỗ trợ và giảm điểm, một phiên giảm khi không có sự hỗ trợ từ các trụ.

Dừng lúc đóng cửa, chỉ số VN-Index giảm 2,76 điểm (-0,23%) xuống 1.176,49 điểm, trong đó chỉ số VN30 giảm 5,86 điểm (-0,48%) còn 1.214,28 điểm. Độ rộng thị trường nghiêng về bên mua, toàn thị trường có 229 mã tăng/209 mã giảm, ở rổ VN30 có 11 mã tăng, 16 mã giảm và 3 mã giữ tham chiếu. Bên cạnh đó nhóm midcap và smallcap tăng lần lượt 0,19% và 0,57%.

Các cổ phiếu lớn gây áp lực lên thị trường phiên này là: VIC (-2,30%), VHM (-1,67%), HPG (-2,59%), BID (-0,84%), VCB (-0,41%),... đã lấn át nỗ lực tăng giá ở các cổ phiếu khác như: MSN (+1,38%), FPT (+0,97%), VIB (+1,44%), TCB (+0,55%), SSB (+1,11%),...

Thanh khoản khớp lệnh sàn HOSE đạt 10.080 tỷ đồng so mức bình quân gần 10.240 tỷ đồng ở tuần trước. Tổng cộng có 481 triệu cổ phiếu được chuyển nhượng thành công so với mức bình quân 487 triệu cổ phiếu 10 ngày trước đó.

Giao dịch khối ngoại là điểm trừ trong hôm nay khi tiếp tục bán ròng với tổng giá trị 125 tỷ đồng. Lực bán tập trung vào VHM (-45 tỷ đồng), HPG (-44 tỷ đồng), DXG (-28 tỷ đồng)...

Tóm lại, sau nhịp hồi phục mạnh, thị trường kiểm nghiệm ngưỡng cản 1.185 điểm thì tốc độ tăng của thị trường chung đã chững lại và thể hiện sự đuối sức nhất định khi đối mặt với mốc kháng cự này (đây là ngưỡng kháng cự tại đường MA20 ngày). Việc giảm điểm cũng là hệ quả của việc thanh khoản không thể bứt phá rõ rệt kể từ đầu tuần tới nay, do vậy khi không còn sự hỗ trợ của các trụ hoặc các trụ gặp áp lực bán như phiên hôm nay thì 1 phiên giảm điểm là điều tất yếu. Thị trường nhiều khả năng sẽ kiểm tra lại vùng đáy cũ

1.150 điểm, điều này trái ngược hoàn toàn với việc thị trường thế giới tiếp tục tích cực. Phiên ngày mai sẽ rất quan trọng, nhà đầu tư chờ đợi thị trường sẽ phản ứng thế nào khi kiểm tra lại vùng đáy cũ.

## Đồ thị kỹ thuật VNINDEX



VNINDEX Index (Vietnam Ho Chi Minh Stock Index / VN-Index) Đồ thị kỹ thuật VNINDEX Daily 02JAN2020-18JUL2022

Copyright© 2022 Bloomberg Finance L.P.

18-Jul-2022 15:39:23

## Chỉ số tham chiếu

	Đóng cửa	%Chg	YTD
<b>VN30 Index</b>	1214.28	-0.48	-20.93
<b>VNX50 Index</b>	1966.46	-0.39	-25.53
<b>VN FinLead</b>	1628.84	-0.32	-25.30
<b>VN Diamond</b>	1806.6	0.20	-8.43
<b>VN100 Index</b>	1171.29	-0.30	-23.16

## Xu hướng dòng vốn ETFs

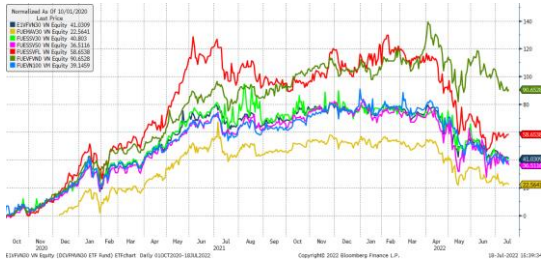
Áp lực bán mạnh về cuối phiên đã lấn át đà hồi phục trước đó và khiến các chỉ số chính đóng phiên trong sắc đỏ. Cụ thể, VN30 Index đóng cửa giảm 0,48%, VN100 Index đóng cửa giảm 0,3%, VN Finlead đóng cửa giảm 0,32% và chỉ có VN Diamond đóng cửa tăng 0,2%.

Trong khi đó, các chứng chỉ quỹ ETFs lại ghi nhận diễn biến trái chiều. Cụ thể, E1VFN30 tham chiếu VN30 index đóng cửa giảm 0,53%, trong khi FUEVFN30 tham chiếu VN Diamond index đóng cửa tăng 0,67% và FUESSVFL tham chiếu VN Finlead index đóng cửa tăng 0,3%.

Tổng khối lượng giao dịch ETFs trên thị trường giảm 32,95% so với phiên liền trước, đạt hơn 0,91 triệu chứng chỉ quỹ được khớp lệnh trong phiên, tương đương tổng giá trị khoảng 21,24 tỷ đồng. Trong đó thanh khoản tập trung chủ yếu ở E1VFN30 (3,43 tỷ đồng) và FUEVFN30 (15,68 tỷ đồng)...

Giao dịch khối ngoại phiên này diễn biến kém khả quan khi nhà đầu tư nước ngoài tiếp tục bán ròng với 13,85 tỷ đồng qua kênh ETFs nội trong phiên giao dịch hôm nay. Lực bán tập trung chủ yếu vào E1VFN30 (-2,31 tỷ đồng), FUEVFN30 (-11,69 tỷ đồng)...

## Diễn biến các Quỹ ETF nội địa YTD



## ETFs nội địa

	Đóng cửa	%Chg	KLGD
<b>E1VFN30</b>	20.52	-0.53	165,900
<b>FUEMAV30</b>	14.34	-0.42	13,800
<b>FUESSV30</b>	15.08	-0.13	6,400
<b>FUESSV50</b>	17.61	-1.73	5,800
<b>FUESSVFL</b>	16.5	0.30	36,900
<b>FUEVFN30</b>	25.7	0.67	608,900
<b>FUEVN100</b>	15.64	-0.26	72,400

## Dòng vốn NĐTNN qua ETFs nội

+/- Dòng vốn (tỷ đồng)	1 ngày	YTD
<b>E1VFN30</b>	-2.31	-723.02
<b>FUEMAV30</b>	0.16	-27.31
<b>FUESSV30</b>	0.07	1.83
<b>FUESSV50</b>	-0.09	-15.31
<b>FUESSVFL</b>	0.22	1,145.62
<b>FUEVFN30</b>	-11.69	6,171.28
<b>FUEVN100</b>	-0.21	-142.95

## Dòng vốn NĐTNN qua ETFs ngoại

+/- Dòng vốn (tr. USD)	1 ngày	YTD
<b>VanEck Vectors VN</b>	0.00	-26.69
<b>Xtrackers FTSE VN</b>	0.00	-26.60
<b>Fubon FTSE VN</b>	0.00	144.21
<b>Premia MSCI VN</b>	0.00	-0.41
<b>Kim KINDEX VN VN30</b>	0.00	0.00
<b>DCVFMVN30 ETF Fund</b>	0.00	-58.52
<b>Asian Growth CUBS</b>	0.00	0.00

Nguồn: Bloomberg

## THỊ TRƯỜNG THẾ GIỚI

Chỉ số	Điểm số	%Chg	YTD
Dow Jones	31,288.3	2.15	-13.90
S&P500	3,863.2	1.92	-18.95
VIX	24.8	2.23	43.84
DJ Futures	31,528.0	0.90	-12.97
S&P Futures	3,905.8	1.05	-17.92
Nikkei 225	26,788.5	0.54	-6.96
KOSPI	2,375.3	1.90	-20.23
Shanghai	3,278.1	1.55	-9.94
Hang Seng	20,846.2	2.70	-10.90
ASX	6,687.1	1.23	-10.18
FTSE 100	7,253.5	1.32	-1.77
DAX	13,011.4	1.14	-18.09
CAC40	6,102.4	1.10	-14.69

## THỊ TRƯỜNG HÀNG HÓA

	Giá (USD)	%Chg	YTD
Vàng	1718.63	0.61	-6.04
Dầu WTI	99.56	2.02	32.38
Dầu Brent	103.47	2.28	33.03

## THỊ TRƯỜNG NGOẠI TỆ

	Giá	%Chg	YTD
BBDXY*	1285.56	-0.40	9.55
USD/JPY	138.04	0.38	-16.63
USD/CNY	6.7443	0.19	-5.76
EUR/USD	1.0123	0.43	-10.97
GBP/USD	1.1935	0.67	-11.80

(\*) Bloomberg Dollar Spot Index

## Tin tức thế giới: Đà tăng của USD vẫn chưa có dấu hiệu ngừng lại.

Trong bối cảnh thị trường chứng khoán lao dốc và môi trường bất ổn toàn cầu, nhà đầu tư tìm tới đồng USD như một kênh trú ẩn và đặt cược rằng nền kinh tế Mỹ sẽ vững chắc hơn các nền kinh tế khác.

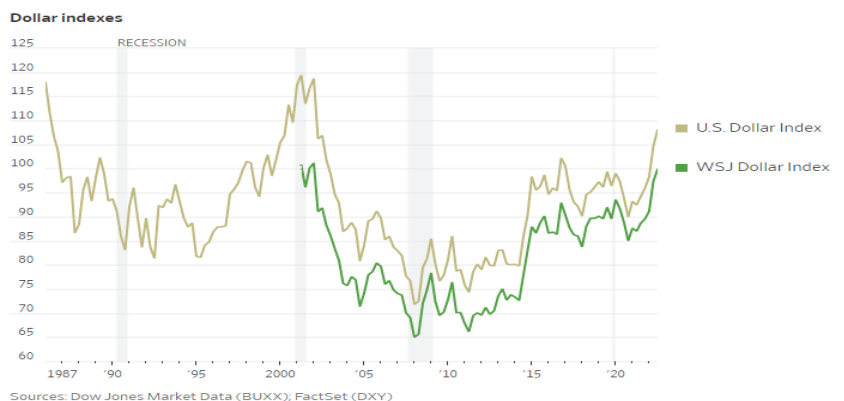
Chỉ số đồng USD của WSJ – vốn đo lường sức mạnh của đồng bạc xanh so với 15 đồng tiền chủ chốt khác – chạm mức đỉnh 20 năm trong tuần trước và hiện đang tăng gần 2.5% trong tháng này. Đồng Euro có giá thấp hơn cả đồng USD lần đầu tiên kể từ năm 2002, trong khi đồng Yên Nhật giảm giá xuống mức thấp chưa từng thấy kể từ cuối thế kỷ 20.

Các nhà quản lý tài sản đang cược rằng Cục Dự trữ Liên bang Mỹ (Fed) sẽ làm mọi thứ để ngăn lạm phát leo thang. Sau báo cáo lạm phát tăng nóng 9.1% trong tuần trước, Fed có khả năng tăng lãi suất thêm 0.75 điểm phần trăm vào cuối tháng này.

Mặc dù có thể không táo bạo đến mức nâng 1 điểm phần trăm như nhiều người lo ngại, nhưng khoảng cách lãi suất sẽ tiếp tục được nới rộng giữa Mỹ và châu Âu hoặc Nhật Bản. Điều này có thể thu hút nhiều nhà đầu tư đang tìm kiếm lợi suất cao đến với đồng bạc xanh.

Sức mạnh của USD là con dao hai lưỡi với người tiêu dùng và doanh nghiệp Mỹ vì sẽ thúc đẩy mua hàng nhưng gây áp lực lên doanh thu của các công ty đa quốc gia tại Mỹ. Microsoft đã hạ dự báo lợi nhuận trong tháng 6/2022, sau khi nói rằng đồng USD mạnh đã làm giảm doanh thu khoảng 300 triệu USD trong 3 tháng đầu năm.

Đà tăng của đồng USD đang tác động tới giá hàng hóa từ dầu cho tới kim loại đồng (vốn được định giá bằng USD), đồng thời gây tổn thương tới các nền kinh tế mới nổi vì nợ bằng USD của họ sẽ trở nên đắt đỏ hơn.

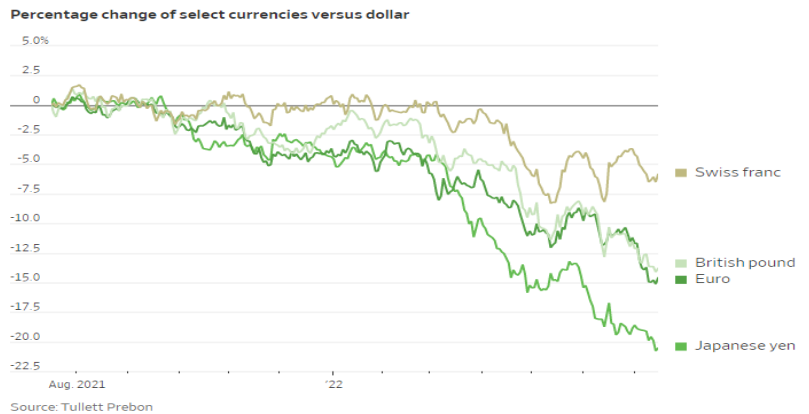


Tuần này, nhà đầu tư sẽ tiếp tục theo dõi báo cáo tài chính từ các công ty như Goldman Sachs Group, Tesla và Alcoa. Nhóm ngân hàng đã khởi động mùa báo cáo lợi nhuận này, với triển vọng khá trái chiều. Lợi nhuận của nhóm ngân hàng suy giảm ngay cả khi các giám đốc cho rằng có rất ít dấu hiệu suy thoái. "Đồng USD chắc chắn sẽ tạo cơn gió ngược tới lợi nhuận", Adam Crisafulli, nhà sáng lập của công ty dữ liệu thị trường Vital Knowledge, cho hay.

Các nhà quản lý quỹ cũng sẽ theo dõi cuộc họp của NHTW châu Âu (ECB) để tìm kiếm manh mối về xu hướng của đồng Euro. Các chuyên viên phân tích kỳ vọng ECB nâng lãi suất lần đầu tiên kể từ năm 2011 tại cuộc họp tháng 7.

ECB và NHTW Nhật Bản (BoJ) đã duy trì chính sách tiền tệ siêu nới lỏng, đi sau Fed và các quốc gia khác trong quá trình thắt chặt chính sách tiền tệ để kim hãm lạm phát. NHTW Canada tuần trước gây bất ngờ khi nâng lãi suất 1 điểm phần trăm.

Các quỹ đầu cơ đang đặt cược đi ngược với Euro. Trong 12 tháng qua, đồng Euro đã giảm 15% so với USD vì cuộc chiến Nga-Ukraine, các rắc rối về năng lượng và lạm phát. Dữ liệu cho thấy xuất hiện ngày càng nhiều hợp đồng quyền chọn đặt cược vào đà giảm của Euro. "Thị trường ngoại hối đang trong quá trình chiết khấu một cuộc suy thoái nghiêm trọng ở châu Âu", Stephen Gallo, Trưởng bộ phận chiến lược ngoại hối châu Âu tại BMO Capital Markets, cho hay.



Đồng Yên tiếp tục giảm, hiện đã lao dốc 20% so với USD trong 12 tháng qua. BoJ cam kết tiếp tục chính sách lãi suất thấp, bao gồm cả kiểm soát chênh lệch lợi suất trái phiếu ngắn và dài hạn, bất chấp các dấu hiệu lạm phát. "Trong bối cảnh BoJ không sớm nâng lãi suất hoặc điều chỉnh mục tiêu đường cong lợi suất, thành quả của đồng Yên sẽ phụ thuộc vào lợi suất ở Mỹ", Shaun Osborne, Chiến lược gia tiền tệ tại Scotiabank, cho hay.

Đà tăng của đồng USD đang lan ra khỏi châu Âu và Nhật Bản. Các đồng tiền vốn được xem như thước đo tâm lý về tăng trưởng kinh tế và cổ phiếu – như AUD – đã giảm trong những ngày gần đây khi nhà đầu tư cho rằng tăng trưởng sẽ giảm tốc. Đồng AUD đã giảm hơn 10% so với đỉnh xác lập vào tháng 4/2022. "Khi mọi người thay đổi quan điểm, các đồng tiền sẽ biến động", Steve Englander, Trưởng bộ phận chiến lược vĩ mô Bắc Mỹ tại Standard Chartered, cho hay. "Nỗi sợ về lãi suất, lạm phát, khủng hoảng tại châu Âu và lợi nhuận doanh nghiệp đang tác động tới cùng một lúc".

Các chuyên viên phân tích trên Phố Wall dự báo đồng USD sẽ tiếp tục tăng giá khi nỗi sợ ngày càng dâng cao. Morgan Stanley nâng dự báo về USD trong tuần trước và hiện dự báo Euro sẽ có giá 97 xu Mỹ vào cuối tháng 9/2022.

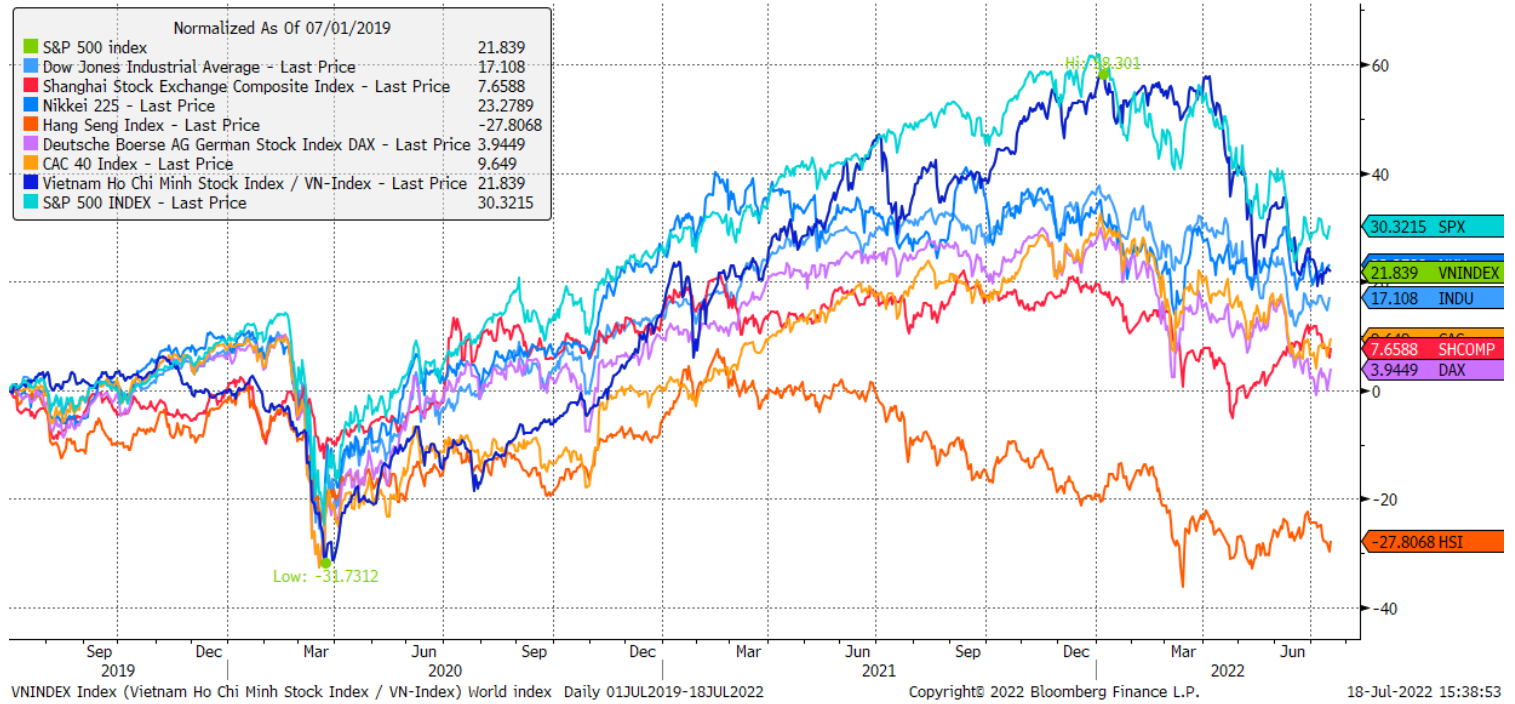
Michael Feroli, Chuyên gia kinh tế trưởng Mỹ tại JPMorgan, cho biết biên bản của Fed vào tháng 6 ủng hộ quan điểm USD có khả năng tăng tiếp.

Ông nói: "Sự thay đổi đáng chú ý nhất trong quan điểm của Fed là họ chấp nhận rằng có thể phải hy sinh tăng trưởng để khôi phục sự ổn định giá cả, nhưng đó là cái giá mà họ sẵn sàng trả".

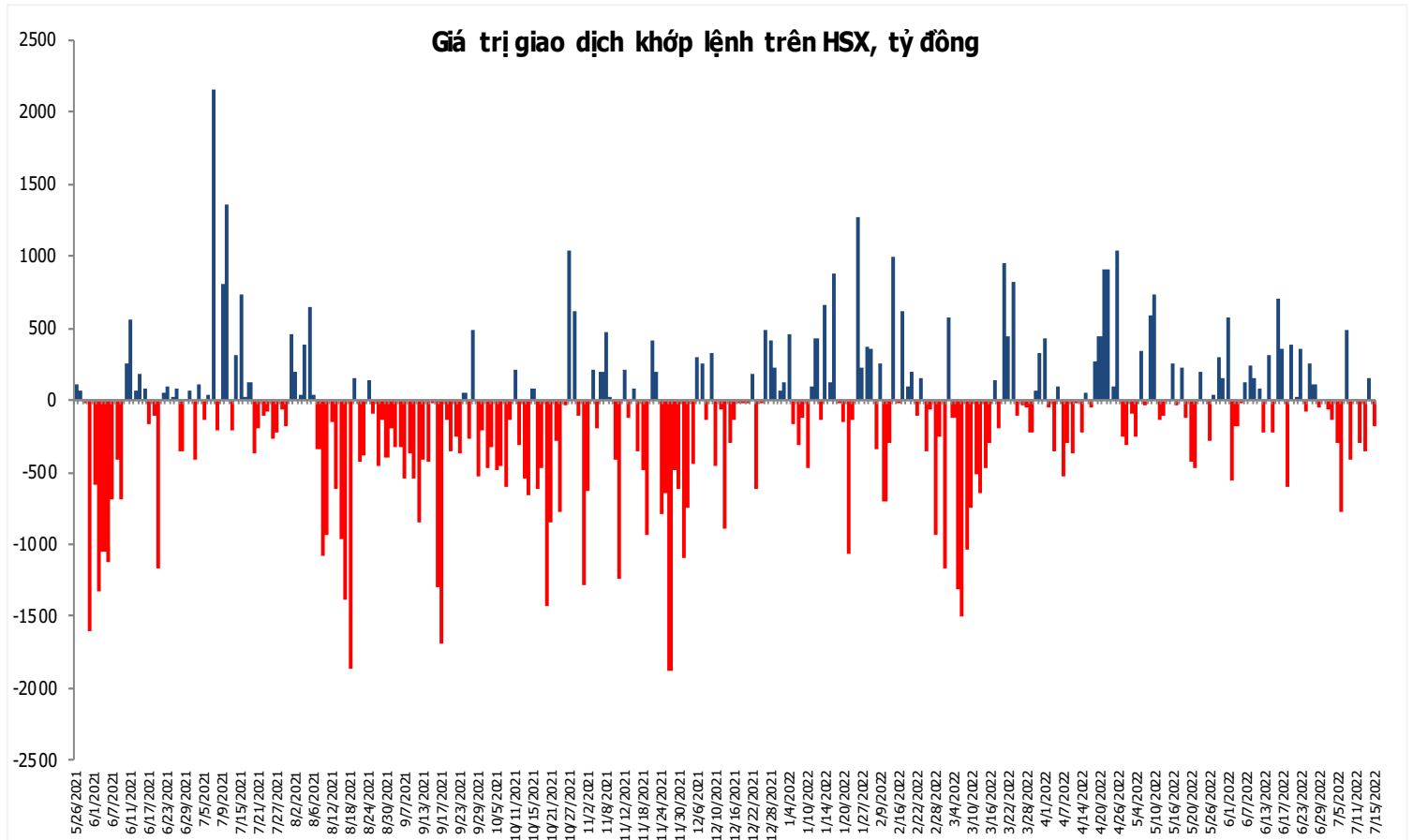
*Nguồn: The Wall Street Journal.*

## Đồ thị so sánh VNINDEX và các thị trường quốc tế

Stock Market Index - Major World Indices



## Đồ thị giá trị mua/bán ròng khớp lệnh của NĐTNN trên sàn HSX



Liên hệ Phòng nghiên cứu khách hàng cá nhân:

Trần Hoàng Sơn	Trưởng bộ phận/Kiểm soát	<a href="mailto:son.tranhoang@mbs.com.vn">son.tranhoang@mbs.com.vn</a>
Ngô Quốc Hưng	Chuyên Viên Nghiên cứu cao cấp	<a href="mailto:hung.ngoquoc@mbs.com.vn">hung.ngoquoc@mbs.com.vn</a>
Phạm Văn Quỳnh	Chuyên viên Nghiên cứu	<a href="mailto:quynh.phamvan@mbs.com.vn">quynh.phamvan@mbs.com.vn</a>
Nguyễn Quỳnh Hoa	Chuyên viên Nghiên cứu	<a href="mailto:hoa.nguyenquynh@mbs.com.vn">hoa.nguyenquynh@mbs.com.vn</a>
Nguyễn Hòa Hợp	Chuyên viên Nghiên cứu	<a href="mailto:hop.nguyenhoa@mbs.com.vn">hop.nguyenhoa@mbs.com.vn</a>
Đặng Duy Việt	Chuyên viên Nghiên cứu	<a href="mailto:viet.dangduy@mbs.com.vn">viet.dangduy@mbs.com.vn</a>

**Hệ Thống Khuyến Nghị:** Hệ thống khuyến nghị của MBS được xây dựng dựa trên mức chênh lệch của giá mục tiêu 12 tháng và giá cổ phiếu trên thị trường tại thời điểm đánh giá

Xếp hạng	Khi (giá mục tiêu – giá hiện tại)/giá hiện tại
MUA	$\geq 20\%$
KHẢ QUAN	Từ 10% đến 20%
PHÙ HỢP THỊ TRƯỜNG	Từ -10% đến +10%
KÉM KHẢ QUAN	Từ -10% đến -20%
BÁN	$\leq -20\%$

## CÔNG TY CỔ PHẦN CHỨNG KHOÁN MB (MBS)

Được thành lập từ tháng 5 năm 2000 bởi Ngân hàng TMCP Quân đội (MB), Công ty CP Chứng khoán MB (MBS) là một trong 5 công ty chứng khoán đầu tiên tại Việt Nam, Sau nhiều năm không ngừng phát triển, MBS đã trở thành một trong những công ty chứng khoán hàng đầu Việt Nam cung cấp các dịch vụ bao gồm: môi giới, nghiên cứu và tư vấn đầu tư, nghiệp vụ ngân hàng đầu tư, và các nghiệp vụ thị trường vốn. Mạng lưới chi nhánh và các phòng giao dịch của MBS đã được mở rộng và hoạt động có hiệu quả tại nhiều thành phố trọng điểm như Hà Nội, TP, HCM, Hải Phòng và các vùng chiến lược khác. Khách hàng của MBS bao gồm các nhà đầu tư cá nhân và tổ chức, các tổ chức tài chính và doanh nghiệp. Là thành viên Tập đoàn MB, MBS có nguồn lực lớn về con người, tài chính và công nghệ để có thể cung cấp cho Khách hàng các sản phẩm và dịch vụ phù hợp mà rất ít các công ty chứng khoán khác có thể cung cấp.

### MBS tự hào được nhìn nhận là:

- Công ty môi giới hàng đầu, đứng đầu thị phần môi giới từ năm 2009.
- Công ty nghiên cứu có tiếng nói trên thị trường với đội ngũ chuyên gia phân tích có kinh nghiệm, cung cấp các sản phẩm nghiên cứu về kinh tế và thị trường chứng khoán;
- Nhà cung cấp đáng tin cậy các dịch vụ về nghiệp vụ ngân hàng đầu tư cho các công ty quy mô vừa.

**Tuyên bố miễn trách nhiệm:** Bản quyền năm 2022 thuộc về Công ty CP Chứng khoán MB (MBS). Những thông tin sử dụng trong báo cáo được thu thập từ những nguồn đáng tin cậy và MBS không chịu trách nhiệm về tính chính xác của chúng. Quan điểm thể hiện trong báo cáo này là của (các) tác giả và không nhất thiết liên hệ với quan điểm chính thức của MBS. Không một thông tin cũng như ý kiến nào được viết ra nhằm mục đích quảng cáo hay khuyến nghị mua/bán bất kỳ chứng khoán nào. Báo cáo này không được phép sao chép, tái bản bởi bất kỳ cá nhân hoặc tổ chức nào khi chưa được phép của MBS.

### MBS HỢI SỞ

Tòa nhà MB, số 21 Cát Linh, Đống Đa, Hà Nội  
ĐT: + 84 24 7304 5688 - Fax: + 84 24 3726 2601  
Webiste: [www.mbs.com.vn](http://www.mbs.com.vn)