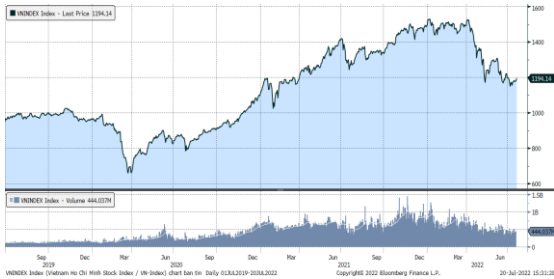


MARKET STRATEGY DAILY: HƯỚNG VỀ MỐC 1.200 ĐIỂM !

Báo cáo chi tiết 20/07/2022

Diễn biến chỉ số VN-Index



THỊ TRƯỜNG CƠ SỞ

	VNIndex	HNXIndex	Upcom
Đóng cửa	1194.14	288.87	88.88
Thay đổi	15.81	4.43	0.99
%Chg	1.34	1.56	1.13
YTD	-20.30	-39.06	-21.12
KLGD (tr.cp)	648.00	88.18	49.46
%Chg	17.80	27.46	18.24
GTGD (tỷ đ)	14,167.66	1,690.37	893.80
<i>Số mã tăng</i>	374	164	219
<i>Số mã giảm</i>	87	47	71
<i>Không đổi</i>	67	48	60
Vốn hóa (ngh. tỷ đ)	4744.58	293.58	1195.80
PE	12.79	15.05	14.19
PB	2.01	1.71	1.61
NĐTNN Mua (tỷ đ)	994.02	6.79	53.01
NĐTNN Bán (tỷ đ)	800.22	4.15	23.82
Ròng	193.80	2.64	29.19

THỊ TRƯỜNG HỘTL

	Đóng cửa	Thay đổi	%Chg
VN30-Index	1225.62	13.92	1.15
VN30F2208	1226.10	13.10	1.08
VN30F2209	1223.50	13.00	1.07
VN30F2212	1226.80	17.30	1.43
VN30F2303	1222.30	11.40	0.94

Diễn biến thị trường:

- Thị trường trong nước nổi dài nhịp tăng sang phiên thứ 2 liên tiếp và dòng tiền cũng có sự lan tỏa mạnh mẽ bất chấp áp lực chốt lời khi VNIndex vượt mốc 1.190 điểm, do vậy việc thống kê là điều không cần thiết. Ngoài ra Khối ngoại quay trở lại mua ròng cũng là động lực hỗ trợ thị trường.
- Thanh khoản khớp lệnh sàn HOSE tăng lên mức 12.942 tỷ đồng so với mức 9.652 tỷ đồng ở phiên hôm qua và mức bình quân gần 10.240 tỷ đồng ở tuần trước. Tổng cộng có 601 triệu cổ phiếu được chuyển nhượng thành công so với mức bình quân 480 triệu cổ phiếu 10 ngày trước đó.
- Thanh khoản ở mức cao nhất trong vòng một tháng qua, dòng tiền lớn đang vào thị trường, nhiều nhà đầu tư đã bắt đầu quan tâm hơn đến thị trường, triển vọng kết quả kinh doanh quý II khả quan vẫn đang là động lực giúp thúc đẩy hoạt động giải ngân từ phía nhà đầu tư trong và ngoài nước mạnh hơn. Về kỹ thuật, chỉ số VNIndex đã vượt ngưỡng 1.185 điểm một cách thuyết phục, dòng tiền có sự lan tỏa, và áp lực chốt lời ở cuối phiên nhanh chóng bị hấp thụ, đó là các tín hiệu cho thấy thị trường khỏe. Do vậy về xu hướng hồi phục về mốc 1.220 điểm đang trở nên rộng mở.

Tin tức thế giới:

- Theo ước tính công bố trong ngày 20/07, chỉ số giá tiêu dùng (CPI) tháng 6/2022 tăng 9.4% so với cùng kỳ. Con số này cao hơn so với dự báo của các chuyên gia kinh tế tham gia cuộc thăm dò của Reuters và cao hơn mức 9.1% trong tháng 5/2022. Ở một góc nhìn khác, tháng 6/2022, CPI tăng 0.8% so với tháng trước, cao hơn mức tăng 0.7% của tháng 5, nhưng vẫn thấp hơn nhiều so với mức 2.5% của tháng 4. Trong ngày 20/07, Văn phòng Thống kê Quốc gia của Vương quốc Anh cho biết nguyên nhân chính cho đà tăng của lạm phát là giá nhiên liệu xe gắn máy và thực phẩm, với giá nhiên liệu tăng 42.3% so với cùng kỳ. Đây là mức tăng mạnh nhất kể từ năm 1989. Ngân hàng Trung ương Anh (BoE) đã thực hiện 5 lần tăng lãi suất 25 điểm cơ bản liên tiếp trong cuộc chiến chống lạm phát. Tuy nhiên, trong một sự kiện diễn ra vào ngày 19/07, Thống đốc BoE Andrew Bailey đã gợi ý rằng Ủy ban Chính sách Tiền tệ có thể xem xét một đợt tăng 50 điểm cơ bản tại cuộc họp chính sách tháng 8. Nếu đúng, đây sẽ lần tăng lãi suất lớn nhất của Vương quốc Anh trong gần 30 năm.

Nhận định thị trường HỘTL:

- Thị trường phiên hôm nay tăng điểm tích cực đã giúp cho cả 4 HỘTL đóng cửa tăng từ 11,4 đến 17,3 điểm. Cụ thể, VN30F2207 tăng 1,1% lên mức 1.226,1 điểm, hiện đang cao hơn 0,48 điểm so với chỉ số cơ sở VN30. Trong khi đó, tổng thanh khoản thị trường phiên hôm nay giảm nhẹ 0,57% so với phiên liền trước, đạt 205.244 hợp đồng được khớp lệnh trong phiên.

NHÓM NGÀNH NH

	%Chg	YTD
Tiền ích	0.70	-3.44
Tài chính	1.48	-23.34
Công nghiệp	2.39	-30.11
Hàng TD thiết yếu	0.87	-14.51
Nguyên vật liệu	0.84	-35.46
Hàng TD không thiết yếu	2.33	-5.19
Năng lượng	1.05	-24.11
Y tế	1.05	-4.47
Công nghệ thông tin	2.54	7.19
Bất động sản	0.89	-26.76

Top CP tác động tăng lên VNIndex

Mã	Đóng cửa	%Chg	Đóng góp vào Index
VCB	72.50	1.68	1.43
VHM	59.70	1.53	0.98
BID	36.40	2.10	0.96
GVR	23.80	2.59	0.61
CTG	27.05	1.88	0.60

Top CP tác động giảm lên VNIndex

Mã	Đóng cửa	%Chg	Đóng góp vào Index
VIC	68.20	-0.87	-0.56
HAG	10.85	-6.87	-0.17
HNG	6.52	-6.99	-0.12
IMP	62.40	-5.45	-0.06
PHR	65.00	-1.66	-0.04

Top NĐTNN mua ròng trên HSX

Mã	Đóng cửa	%Chg	GT ròng (tỷ VND)
SSI	21.30	3.15	56.39
GAS	103.00	1.08	45.00
VHM	59.70	1.53	44.30
VNM	73.00	0.27	23.82
CTG	27.05	1.88	20.54

Top NĐTNN bán ròng trên HSX

Mã	Đóng cửa	%Chg	GT ròng (tỷ VND)
FPT	84.90	2.29	-60.53
STB	23.05	0.44	-34.17
MWG	61.20	2.00	-26.61
VRE	26.05	0.19	-16.42
E1VFN30	20.70	0.98	-16.04

NHẬN ĐỊNH THỊ TRƯỜNG: HƯỚNG VỀ MỐC 1.200 ĐIỂM!

Thị trường chứng khoán châu Á tăng điểm vào thứ Tư, tiếp tục đà phục hồi nhờ thu nhập doanh nghiệp tốt và ngày càng tin tưởng vào việc dự kiến nối lại nguồn cung khí đốt của Nga cho châu Âu, giảm bớt lo ngại về một cuộc khủng hoảng năng lượng trong khu vực.

Dẫn đầu đà tăng trong khu vực là thị trường Nhật Bản với chỉ số Nikkei 225 tăng 2,67%. Chỉ số NZX 50 của New Zealand với mức tăng 0,33%. Tại thị trường Trung Quốc, chỉ số Shanghai Composite và chỉ số Shenzhen Component tăng lần lượt 0,77% và 0,63%. Thị trường Hàn Quốc với chỉ số KOSPI tăng 0,67%. Chỉ số ASX 200 của Australia với mức tăng 1,65%. Chỉ số Hang Seng của Hong Kong với mức tăng 1,11%.

Phố Wall khởi sắc vào ngày thứ Ba khi nhà đầu tư kỳ vọng báo cáo kết quả kinh doanh mạnh mẽ của các doanh nghiệp và dự báo rằng thị trường đã tìm thấy đáy. Tính đến sáng ngày thứ Ba, khoảng 9% số công ty thuộc S&P 500 đã công bố kết quả kinh doanh quý 2 như dự kiến. Trong số đó, khoảng 2/3 số công ty này có lợi nhuận vượt kỳ vọng của các nhà phân tích.

Thị trường trong nước nối dài nhịp tăng sang phiên thứ 2 liên tiếp và dòng tiền cũng có sự lan tỏa mạnh mẽ bất chấp áp lực chốt lời khi VNIndex vượt mốc 1.190 điểm, do vậy việc thống kê là điều không cần thiết. Ngoài ra Khối ngoại quay trở lại mua ròng cũng là động lực hỗ trợ thị trường.

Dừng lúc đóng cửa, chỉ số VN-Index tăng 15,81 điểm (+1,34%) lên 1.194,14 điểm, trong đó chỉ số VN30 tăng 13,92 điểm (+1,15%) lên 1.225,62 điểm. Độ rộng thị trường nghiêng về bên mua, toàn thị trường có 374 mã tăng/87 mã giảm, ở rổ VN30 có 28 mã tăng, 1 mã giảm và 1 mã giữ tham chiếu. Bên cạnh đó nhóm midcap và smallcap cũng tăng lần lượt 1,76% và 2,59%.

Các cổ phiếu lớn hỗ trợ thị trường phiên này là: VCB (+1,68%), VHM (+1,53%), BID (+2,10%), GVR (+2,59%), CTG (+1,88%),... đã lần lượt áp lực giảm giá ở các cổ phiếu lớn khác như: VIC (-0,87%), HAG (-6,87%), HNG (-6,99%), IMP (-5,45%), PHR (-1,66%),...

Thanh khoản khớp lệnh sàn HOSE tăng lên mức 12.942 tỷ đồng so với mức 9.652 tỷ đồng ở phiên hôm qua và mức bình quân gần 10.240 tỷ đồng ở tuần trước. Tổng cộng có 601 triệu cổ phiếu được chuyển nhượng thành công so với mức bình quân 480 triệu cổ phiếu 10 ngày trước đó.

Giao dịch khối ngoại là điểm sáng trong hôm nay khi quay trở lại mua ròng với tổng giá trị 325 tỷ đồng. Lực mua tập trung vào SSI (+56 tỷ đồng), GAS (+45 tỷ đồng), VHM (+44 tỷ đồng)...

Tóm lại, thanh khoản ở mức cao nhất trong vòng một tháng qua, dòng tiền lớn đang vào thị trường, nhiều nhà đầu tư đã bắt đầu quan tâm hơn đến thị trường, triển vọng kết quả kinh doanh quý II khả quan vẫn đang là động lực giúp thúc đẩy hoạt động giải ngân từ phía nhà đầu tư trong và ngoài nước mạnh hơn. Về kỹ thuật, chỉ

số VNIndex đã vượt ngưỡng 1.185 điểm một cách thuyết phục, dòng tiền có sự lan tỏa, và áp lực chốt lời ở cuối phiên nhanh chóng bị hấp thụ, đó là các tín hiệu cho thấy thị trường khỏe. Do vậy về xu hướng hồi phục về mốc 1.220 điểm đang trở nên rộng mở.

Đồ thị kỹ thuật VNINDEX



VNINDEX Index (Vietnam Ho Chi Minh Stock Index / VN-Index) Đồ thị kỹ thuật VNINDEX Daily 02JAN2020-20JUL2022

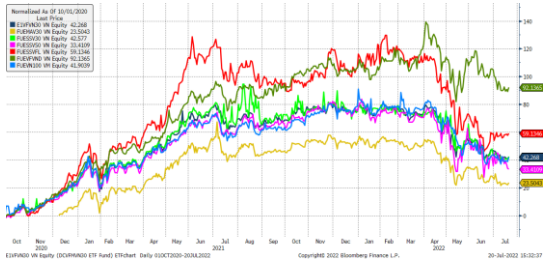
Copyright© 2022 Bloomberg Finance L.P.

20-Jul-2022 15:32:26

Chỉ số tham chiếu

	Đóng cửa	%Chg	YTD
VN30 Index	1225.62	1.15	-20.19
VNX50 Index	1989.62	1.30	-24.65
VN FinLead	1645.98	1.36	-24.51
VN Diamond	1830.57	1.97	-7.21
VN100 Index	1185.85	1.32	-22.20

Diễn biến các Quỹ ETF nội địa YTD



ETFs nội địa

	Đóng cửa	%Chg	KLGD
E1VFN30	20.7	0.98	1,049,200
FUEMAV30	14.45	1.19	15,200
FUESSV30	15.27	1.66	2,400
FUESSV50	17.21	-0.46	15,400
FUESSVFL	16.55	0.91	46,100
FUEVFN30	25.9	1.57	1,362,600
FUEVN100	15.95	2.31	327,700

Dòng vốn NĐTNN qua ETFs nội

+/- Dòng vốn (tỷ đồng)	1 ngày	YTD
E1VFN30	-16.04	-741.68
FUEMAV30	0.15	-27.08
FUESSV30	-0.01	1.82
FUESSV50	-0.06	-15.37
FUESSVFL	19.28	1,164.97
FUEVFN30	-12.84	6,109.54
FUEVN100	-3.73	-146.72

Dòng vốn NĐTNN qua ETFs ngoại

+/- Dòng vốn (tr. USD)	1 ngày	YTD
VanEck Vectors VN	0.00	-26.69
Xtrackers FTSE VN	0.00	-26.60
Fubon FTSE VN	0.00	144.21
Premia MSCI VN	0.00	-0.41
Kim KINDEX VN VN30	0.00	0.00
DCVMVN30 ETF Fund	0.00	-58.52
Asian Growth CUBS	0.00	0.00

Nguồn: Bloomberg

Xu hướng dòng vốn ETFs

Thị trường tích cực nhờ hiệu ứng từ thị trường thế giới đã giúp cho các chỉ số chính đóng cửa trong sắc xanh. Cụ thể, VN30 Index đóng cửa tăng 1,15%, VN100 Index đóng cửa tăng 1,32%, VN Finlead đóng cửa tăng 1,36% và VN Diamond đóng cửa tăng 1,97%.

Tương tự, các chứng chỉ quỹ ETFs cũng ghi nhận diễn biến tích cực. Cụ thể, E1VFN30 tham chiếu VN30 index đóng cửa tăng 0,98%, FUEVFN30 tham chiếu VN Diamond index đóng cửa tăng 1,57% và FUESSVFL tham chiếu VN Finlead index đóng cửa tăng 0,91%.

Tổng khối lượng giao dịch ETFs trên thị trường giảm 14,49% so với phiên liền trước, đạt hơn 2,81 triệu chứng chỉ quỹ được khớp lệnh trong phiên, tương đương tổng giá trị khoảng 63,56 tỷ đồng. Trong đó thanh khoản tập trung chủ yếu ở E1VFN30 (21,72 tỷ đồng) và FUEVFN30 (35,37 tỷ đồng)...

Giao dịch khối ngoại phiên này diễn biến kém khả quan khi nhà đầu tư nước ngoài tiếp tục bán ròng với 13,25 tỷ đồng qua kênh ETFs nội trong phiên giao dịch hôm nay. Lực bán tập trung chủ yếu vào E1VFN30 (-16,04 tỷ đồng), FUEVFN30 (-12,84 tỷ đồng)...

THỊ TRƯỜNG THẾ GIỚI

Chi số	Điểm số	%Chg	YTD
Dow Jones	31,827.1	2.43	-12.41
S&P500	3,936.7	2.76	-17.40
VIX	24.2	-1.10	40.71
DJ Futures	31,849.0	0.18	-12.08
S&P Futures	3,946.0	0.22	-17.07
Nikkei 225	27,680.3	2.67	-3.86
KOSPI	2,386.9	0.67	-19.84
Shanghai	3,304.7	0.77	-9.21
Hang Seng	20,890.2	1.11	-10.72
ASX	6,759.2	1.65	-9.21
FTSE 100	7,332.8	0.50	-0.70
DAX	13,341.9	0.25	-16.01
CAC40	6,224.9	0.38	-12.97

THỊ TRƯỜNG HÀNG HÓA

	Giá (USD)	%Chg	YTD
Vàng	1707.19	-0.26	-6.67
Dầu WTI	102.4	-1.75	36.15
Dầu Brent	106.1	-1.16	36.41

THỊ TRƯỜNG NGOẠI TỆ

	Giá	%Chg	YTD
BBDXY*	1279.44	0.00	9.03
USD/JPY	138.18	0.01	-16.72
USD/CNY	6.7533	-0.13	-5.88
EUR/USD	1.0229	0.02	-10.04
GBP/USD	1.2	0.04	-11.32

(*) Bloomberg Dollar Spot Index

Tin tức thế giới: Lạm phát Anh cán mốc 9.4%, NHTW Anh có thể nâng 50 điểm cơ bản.

Theo ước tính công bố trong ngày 20/07, chỉ số giá tiêu dùng (CPI) tháng 6/2022 tăng 9.4% so với cùng kỳ. Con số này cao hơn so với dự báo của các chuyên gia kinh tế tham gia cuộc thăm dò của Reuters và cao hơn mức 9.1% trong tháng 5/2022.

Ở một góc nhìn khác, tháng 6/2022, CPI tăng 0.8% so với tháng trước, cao hơn mức tăng 0.7% của tháng 5, nhưng vẫn thấp hơn nhiều so với mức 2.5% của tháng 4.

Trong ngày 20/07, Văn phòng Thống kê Quốc gia của Vương quốc Anh cho biết nguyên nhân chính cho đà tăng của lạm phát là giá nhiên liệu xe gắn máy và thực phẩm, với giá nhiên liệu tăng 42.3% so với cùng kỳ. Đây là mức tăng mạnh nhất kể từ năm 1989.



Nâng lãi suất 50 điểm cơ bản?

Ngân hàng Trung ương Anh (BoE) đã thực hiện 5 lần tăng lãi suất 25 điểm cơ bản liên tiếp trong cuộc chiến chống lạm phát. Tuy nhiên, trong một sự kiện diễn ra vào ngày 19/07, Thống đốc BoE Andrew Bailey đã gợi ý rằng Ủy ban Chính sách Tiền tệ có thể xem xét một đợt tăng 50 điểm cơ bản tại cuộc họp chính sách tháng 8. Nếu đúng, đây sẽ lần tăng lãi suất lớn nhất của Vương quốc Anh trong gần 30 năm.

Đồng thời, ông Bailey hứa rằng sẽ không có "nếu hoặc nhưng" trong cam kết đưa lạm phát trở lại mục tiêu 2%. Thống đốc đã nhận được sự chỉ trích công khai từ một số quan chức trong Đảng Bảo thủ.

"Từ góc độ chính sách tiền tệ, đây là những thời điểm thách thức lớn nhất đối với cơ chế chính sách tiền tệ đặt mục tiêu về lạm phát kể từ khi Ủy ban Chính sách Tiền tệ (MPC) được thành lập vào năm 1997", ông Bailey nói.

"Điều đó dứt khoát không có nghĩa là cơ chế chính sách tiền tệ này đã thất bại. Còn lâu mới thế. Cơ chế này được thiết lập cho những thời điểm như thế này. Giá trị của bất kỳ cơ chế nào cũng được thử thách trong thời gian khó khăn, không tốt đẹp."

BoE dự kiến lạm phát sẽ đạt đỉnh khoảng 11% vào cuối năm, trong khi số liệu mới của ONS hôm thứ Ba (19/07) cho thấy mức lương thực ở Anh trong giai đoạn 3-5/2022 đã giảm mạnh nhất kể từ năm 2001, do mức tăng lương còn cách quá xa với tỷ lệ lạm phát".

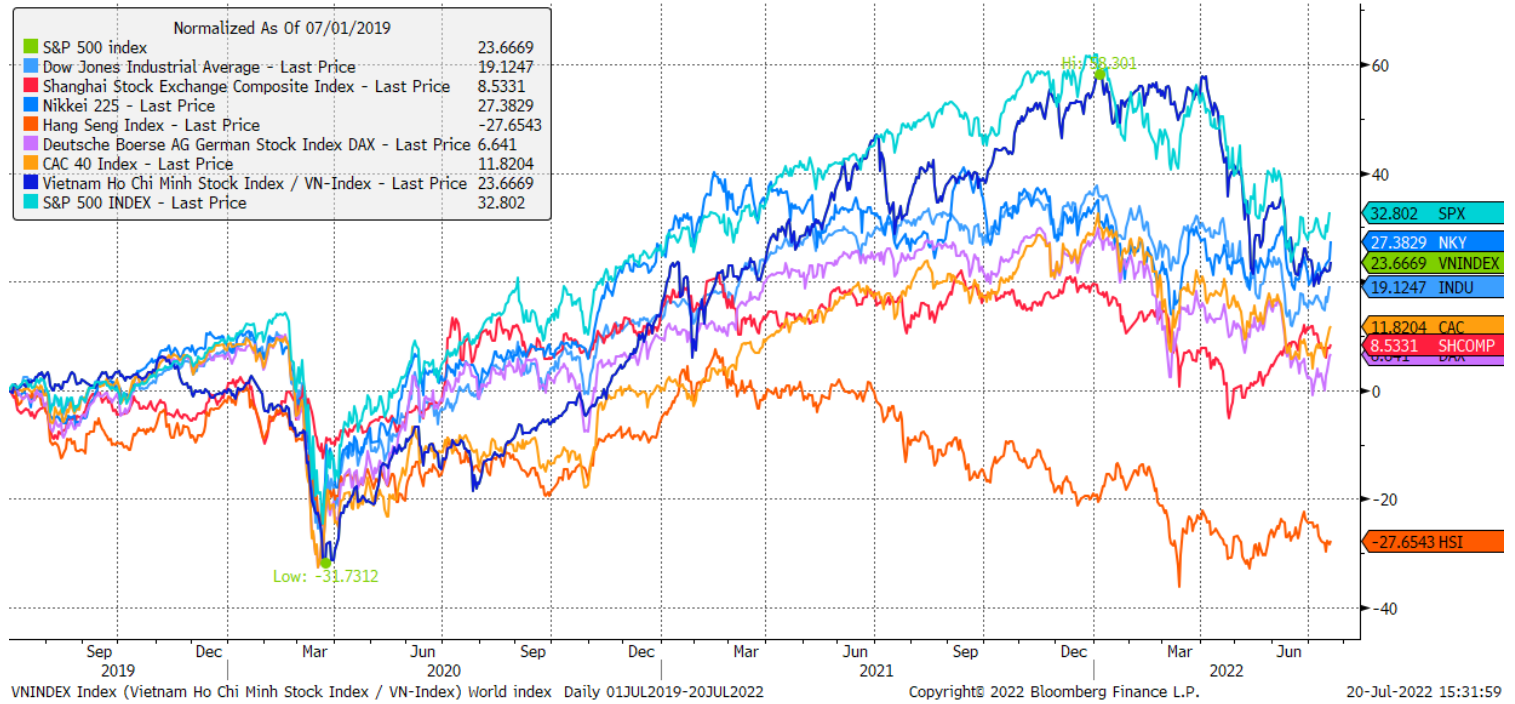
Hussain Mehdi, Chiến lược gia vĩ mô và đầu tư tại HSBC Asset Management, cho biết: “Cuộc khủng hoảng chi phí sinh hoạt đang gây áp lực đáng kể lên nền kinh tế Vương quốc Anh và điều có nghĩa là nguy cơ suy thoái đang rất cao”.

“Tuy nhiên, NHTW Anh có khả năng vẫn ở trong chế độ điều hâu để ngăn chặn rủi ro xảy ra vòng xoáy giá tiền lương. Dữ liệu gần đây cho thấy một thị trường lao động quá mạnh đang góp phần vào áp lực lạm phát trong nước”, ông nói.

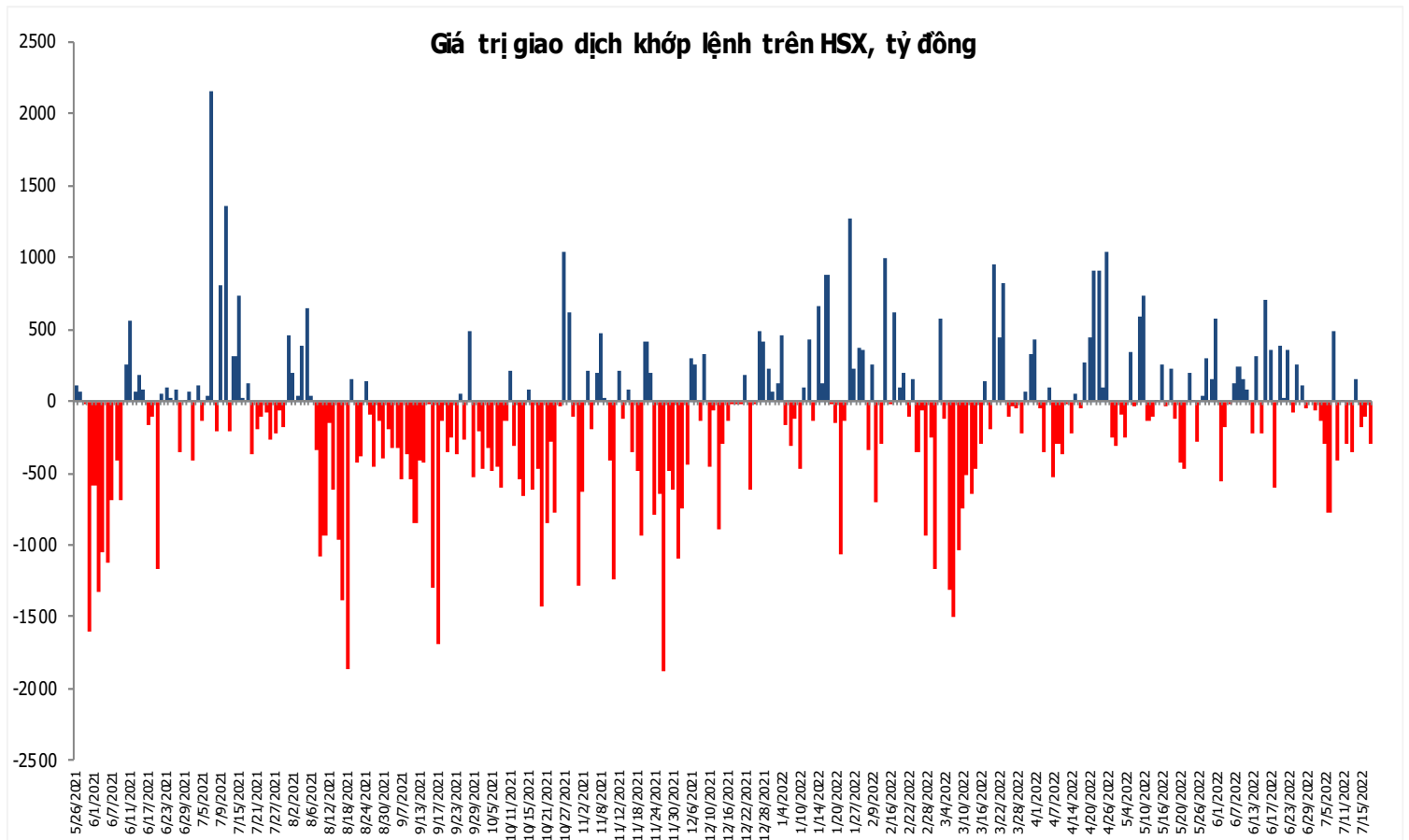
Nguồn: CNBC.

Đồ thị so sánh VNINDEX và các thị trường quốc tế

Stock Market Index - Major World Indices



Đồ thị giá trị mua/bán ròng khớp lệnh của NĐTNN trên sàn HSX



Nguồn: Bloomberg, Finpro

Liên hệ Phòng nghiên cứu khách hàng cá nhân:

Trần Hoàng Sơn	Trưởng bộ phận/Kiểm soát	son.tranhoang@mbs.com.vn
Ngô Quốc Hưng	Chuyên Viên Nghiên cứu cao cấp	hung.ngoquoc@mbs.com.vn
Phạm Văn Quỳnh	Chuyên viên Nghiên cứu	quynh.phamvan@mbs.com.vn
Nguyễn Quỳnh Hoa	Chuyên viên Nghiên cứu	hoa.nguyenquynh@mbs.com.vn
Nguyễn Hòa Hợp	Chuyên viên Nghiên cứu	hop.nguyenhoa@mbs.com.vn
Đặng Duy Việt	Chuyên viên Nghiên cứu	viet.dangduy@mbs.com.vn

Hệ Thống Khuyến Nghị: Hệ thống khuyến nghị của MBS được xây dựng dựa trên mức chênh lệch của giá mục tiêu 12 tháng và giá cổ phiếu trên thị trường tại thời điểm đánh giá

Xếp hạng	Khi (giá mục tiêu – giá hiện tại)/giá hiện tại
MUA	$\geq 20\%$
KHẢ QUAN	Từ 10% đến 20%
PHÙ HỢP THỊ TRƯỜNG	Từ -10% đến +10%
KÉM KHẢ QUAN	Từ -10% đến -20%
BÁN	$\leq -20\%$

CÔNG TY CỔ PHẦN CHỨNG KHOÁN MB (MBS)

Được thành lập từ tháng 5 năm 2000 bởi Ngân hàng TMCP Quân đội (MB), Công ty CP Chứng khoán MB (MBS) là một trong 5 công ty chứng khoán đầu tiên tại Việt Nam, Sau nhiều năm không ngừng phát triển, MBS đã trở thành một trong những công ty chứng khoán hàng đầu Việt Nam cung cấp các dịch vụ bao gồm: môi giới, nghiên cứu và tư vấn đầu tư, nghiệp vụ ngân hàng đầu tư, và các nghiệp vụ thị trường vốn. Mạng lưới chi nhánh và các phòng giao dịch của MBS đã được mở rộng và hoạt động có hiệu quả tại nhiều thành phố trọng điểm như Hà Nội, TP, HCM, Hải Phòng và các vùng chiến lược khác. Khách hàng của MBS bao gồm các nhà đầu tư cá nhân và tổ chức, các tổ chức tài chính và doanh nghiệp. Là thành viên Tập đoàn MB, MBS có nguồn lực lớn về con người, tài chính và công nghệ để có thể cung cấp cho Khách hàng các sản phẩm và dịch vụ phù hợp mà rất ít các công ty chứng khoán khác có thể cung cấp.

MBS tự hào được nhìn nhận là:

- Công ty môi giới hàng đầu, đứng đầu thị phần môi giới từ năm 2009.
- Công ty nghiên cứu có tiếng nói trên thị trường với đội ngũ chuyên gia phân tích có kinh nghiệm, cung cấp các sản phẩm nghiên cứu về kinh tế và thị trường chứng khoán;
- Nhà cung cấp đáng tin cậy các dịch vụ về nghiệp vụ ngân hàng đầu tư cho các công ty quy mô vừa.

Tuyên bố miễn trách nhiệm: Bản quyền năm 2022 thuộc về Công ty CP Chứng khoán MB (MBS). Những thông tin sử dụng trong báo cáo được thu thập từ những nguồn đáng tin cậy và MBS không chịu trách nhiệm về tính chính xác của chúng. Quan điểm thể hiện trong báo cáo này là của (các) tác giả và không nhất thiết liên hệ với quan điểm chính thức của MBS. Không một thông tin cũng như ý kiến nào được viết ra nhằm mục đích quảng cáo hay khuyến nghị mua/bán bất kỳ chứng khoán nào. Báo cáo này không được phép sao chép, tái bản bởi bất kỳ cá nhân hoặc tổ chức nào khi chưa được phép của MBS.

MBS HỢI SỞ

Tòa nhà MB, số 21 Cát Linh, Đống Đa, Hà Nội
ĐT: + 84 24 7304 5688 - Fax: + 84 24 3726 2601
Webiste: www.mbs.com.vn