

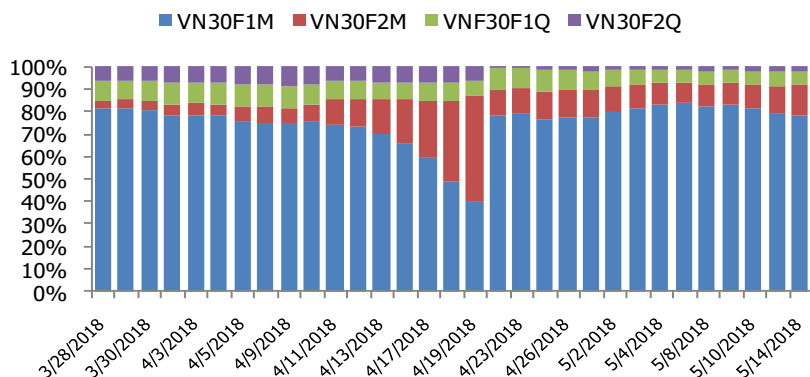
BIỂU ĐỒ VN30 TRONG NGÀY



THÔNG TIN MÃ HỢP ĐỒNG TƯƠNG LAI

MÃ	Ngày đáo hạn	Số ngày	Đóng cửa	+/- FV
VN30F1805	17/05/2018	3	1056.8	-4.93
VN30F1806	21/06/2018	38	1065.9	-9.10
VN30F1809	20/09/2018	129	1081.5	-11.76
VN30F1812	20/12/2018	220	1097.5	-14.67

TỶ TRỌNG VỊ THỂ MỞ GIỮA CÁC KỶ HẠN



DIỄN BIẾN THỊ TRƯỜNG

- Dù dòng tiền vẫn đang thận trọng, nhưng với sự thăng hoa của cặp đôi VIC và VRE, cùng đà tăng mạnh của nhóm dầu khí giúp VN-Index bứt tốc mạnh trong phiên chiều, đóng cửa ở mức cao nhất ngày. Riêng VIC tăng mạnh hơn 6,4% và kéo VN-Index bật tăng 4,8 điểm. Đóng cửa, VN-Index tăng 22,13 điểm, đạt 1.066,98 điểm, HNX-Index tăng 0,51 điểm lên 123,28 điểm. Tổng khối lượng khớp lệnh đạt hơn 189 triệu đơn vị với giá trị hơn 4.900 tỷ đồng, tăng nhẹ so với phiên giao dịch liền trước.
- Mặc dù khối ngoại tiếp tục bán ròng tuy nhiên mức độ bán ròng đã giảm so với những phiên tuần trước, tổng giá trị bán ròng trên cả hai sàn gần 98 tỷ đồng, đây là tín hiệu tích cực đối với thị trường trong ngắn hạn.
- Những diễn biến tích cực trên thị trường cơ sở đã tăng hưng phấn trên thị trường phái sinh, giúp cả 4 hợp đồng đều tăng điểm mạnh và đóng cửa ở mức giá cao nhất ngày. Basic của VN30F1805 cao hơn cơ sở 5,35 điểm cho thấy kỳ vọng tăng trưởng đang chiếm ưu thế trên thị trường. Tuy vậy, hoạt động trading trong phiên vẫn sẽ mang lại thành quả tốt hơn khi sức mạnh xu hướng chưa có sự cải thiện trên thị trường cơ sở.
- Về mặt kỹ thuật, VN30 hình thành mẫu hình đảo chiều Bullish Engulfing trong phiên cuối tuần trước cho thấy tín hiệu tích cực về xu hướng. Phiên tăng điểm mạnh hôm nay vượt ngưỡng kháng cự 1.050 điểm củng cố xu thế hồi phục của chỉ số. Các chỉ báo kỹ thuật như Stochastic Oscillator và MACD đi lên sau khi phá vỡ đường signal nên rủi ro điều chỉnh được giảm bớt. Vùng hỗ trợ S1: 1.040 điểm và S2: 1.030 điểm, ngưỡng kháng cự R1: 1.065 điểm và R2: 1.085 điểm.

CHIẾN LƯỢC ĐẦU TƯ

Chiến lược giao dịch trong ngày

Các vị thế Long ưu tiên nắm giữ khi VN30 test thành công ngưỡng kháng cự 1.050 điểm, chốt lời trong vùng kỳ vọng 1.065- 1.085 điểm. Các vị thế Short mở ra nếu VN-30 kiểm nghiệm không thành công vùng 1.065-1.085 điểm, chốt lời trong vùng kỳ vọng 1.030-1.040 điểm, Stoploss nếu VN30 vận động trên 1.050 điểm.

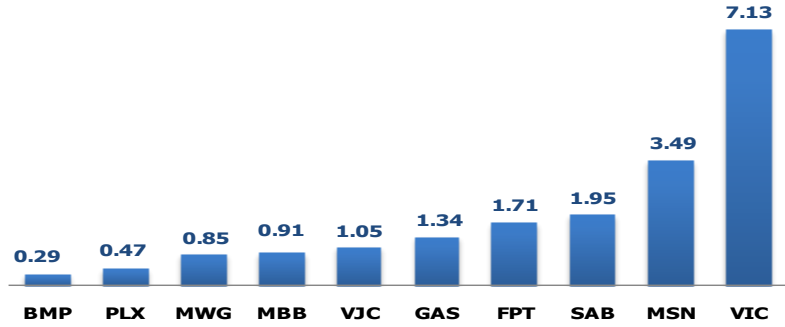
Chiến lược giao dịch ngắn hạn

Vị thế Long tiếp tục nắm giữ khi VN30 tiếp tục trạng thái tăng điểm, xem xét cover vị thế Long và mở vị thế Short nếu VN30 kiểm nghiệm không thành công ngưỡng kháng cự 1.065-1.085 điểm. Khuyến nghị nhà đầu tư cover vị thế ngay trong phiên.

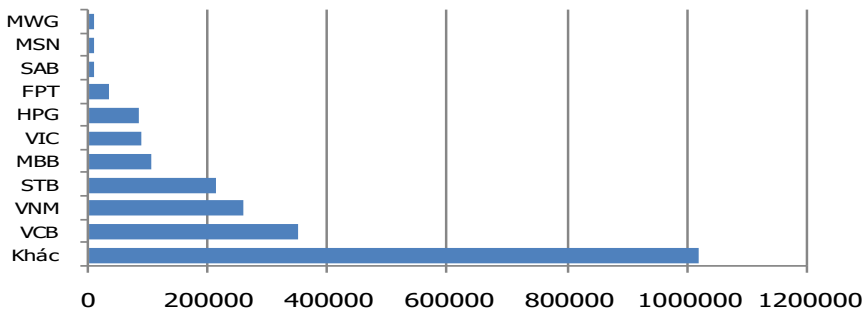
Chiến lược giao dịch trung hạn

Chiến lược Long có thể được xem xét mở nếu chỉ số VN30 vượt qua kháng cự 1.070+/-5 điểm và chờ cover tại vùng kỳ vọng 1.095 – 1.115 điểm.

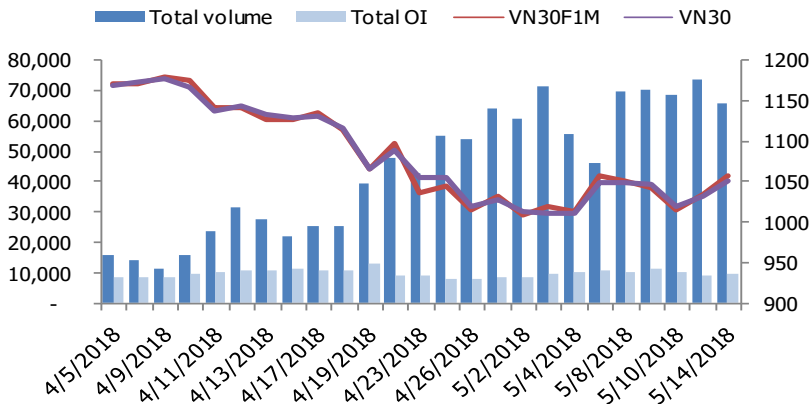
MÃ TĂNG ẢNH HƯỞNG LỚN NHẤT TỚI VN30 INDEX



TOP 10 CỔ PHIẾU VỐN HÓA TRONG VN30



DIỄN BIẾN THANH KHOẢN HĐT



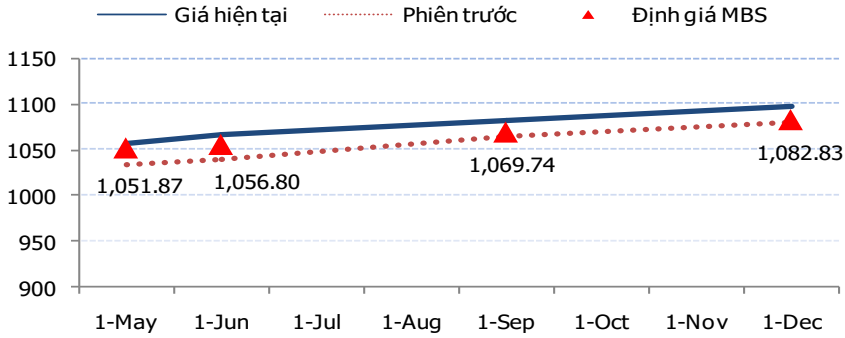
NHẬN ĐỊNH CHỈ SỐ VN30

- Nổi tiếp tâm lý tích cực từ cuối tuần trước, thị trường mở cửa tuần mới với sắc xanh hiện diện ngay từ những phút đầu phiên, thậm chí VN30 có lúc tăng gần 10 điểm. Tuy vậy, lực cầu không sẵn sàng mua đuổi giá, trong khi áp lực bán luôn thường trực bán ra khiến đà tăng của thị trường mau chóng thu hẹp. Nỗ lực của BVH, FPT, VJC, VIC, VRE...đang là động lực giúp thị trường giữ được sắc xanh. Bên cạnh đó, các cổ phiếu đầu khí như GAS, PVD,...cũng tăng khá tốt nhờ hưởng lợi từ sự phục hồi của giá dầu. Nhóm ngân hàng sau những phút đầu phiên tăng mạnh đã chịu áp lực điều chỉnh và nhiều cổ phiếu đã về sát tham chiếu, thậm chí giảm điểm như VPB, VCB. Thị trường trong phiên chiều có nhiều bất ngờ và theo chiều hướng tích cực. Hai cổ phiếu VIC và VRE dẫn đầu đà tăng mạnh của thị trường. Cụ thể, VRE bất ngờ tăng kịch trần lên 48.850 đồng/CP và khớp lệnh 2,4 triệu cổ phiếu, VIC tăng 6,5% lên 132.000 đồng/CP.
- Chốt phiên, chỉ số VN30 tăng 20,66 điểm (+2,00%) lên 1.051,45 điểm. Khối lượng giao dịch của nhóm VN30 đạt 43,65 triệu cổ phiếu tương ứng giá trị 2.036 tỷ đồng.
- Nhà đầu tư nước ngoài bán ròng 93,69 tỷ đồng trên HSX. Trong đó, họ bán ròng các mã như SSI (-45,61 tỷ), VIC (-38 tỷ), VNM (-36,19 tỷ), CTG (-27,81 tỷ), HPG (-26,64 tỷ), VND (-15,64 tỷ),...Ở chiều ngược lại, họ mua ròng các mã như SBT (+43,8 tỷ), GAS (+33,35 tỷ), VRE (+14,32 tỷ), APC (+12,22 tỷ),...

ĐỒ THỊ KỸ THUẬT VN30



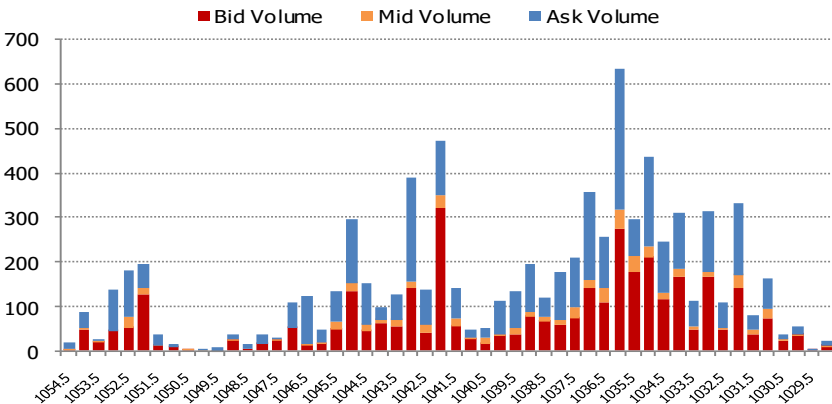
ĐƯỜNG CONG GIÁ HẾTTL CÁC KỲ HẠN



DIỄN BIẾN CHỈ SỐ HẾTTL CÁC KỲ HẠN

Hợp đồng	Chỉ số	%+/- Chỉ số	KLGD	%+/- KLGD	Vị thế mở cuối ngày	%+/- OI
VN30F1805	1056.8	2.21	63,703	- 10.82	7227	2.16
VN30F1806	1065.9	2.49	1,618	25.62	1283	12.25
VN30F1809	1081.5	1.64	132	- 56.72	566	0.89
VN30F1812	1097.5	1.63	112	- 33.73	223	-5.51
Tổng			65,565	- 10.43	9,299	3.16

DIỄN BIẾN THANH KHOẢN THEO TỪNG MỨC GIÁ VN30F1805



NHẬN ĐỊNH DIỄN BIẾN GIAO DỊCH HẾTTL

- Tiếp nối đà tăng của cuối tuần trước, thị trường HẾTTL mở cửa phiên giao dịch đầu tuần trong sắc xanh. Tuy nhiên, trong suốt nửa phiên sáng, tâm lý thận trọng của nhà đầu tư khiến các HẾTTL chỉ giao dịch giằng co xung quanh mức giá tham chiếu. Bước sang nửa phiên chiều, hưng phấn bất ngờ dâng cao trên thị trường phái sinh, giúp cả 4 hợp đồng đều tăng điểm mạnh và đóng cửa ở mức giá cao nhất ngày. Cụ thể, VN30F1805 tăng 2,21% lên 1056,8 điểm, hiện đang cao hơn 5,35 điểm so với mức giá đóng cửa của chỉ số cơ sở. Hợp đồng VN30F1806 đạt 1.065,9 điểm, tăng 2,49%, mạnh hơn mức tăng của VN30 trong ngày hôm nay khiến basis giảm xuống -14,45 điểm. Hai hợp đồng VN30F1809 và VN30F1812 có cùng mức tăng khoảng 17,5 điểm, tương đương 1,64%, lần lượt đạt 1.081,5 và 1.097,5 điểm. Theo đó basis của hai hợp đồng này lần lượt ở mức -30,05 điểm và -46,05 điểm.
- Tổng thanh khoản trên thị trường ngày hôm nay giảm 10,43% so với phiên giao dịch cuối tuần trước, với 65.565 hợp đồng được khớp lệnh. Trong đó, KLGD hợp đồng kỳ hạn tháng 5 đạt 63.703 hợp đồng, giảm 10,82%. Với việc hợp đồng này sẽ đáo hạn vào thứ Năm tuần này, nhà đầu tư đã bắt đầu chuyển sang giao dịch hợp đồng kỳ hạn tháng 6, nâng KLGD của hợp đồng VN30F1806 lên 1.618 hợp đồng (tăng 25,62%). KLGD hai hợp đồng kỳ hạn tháng 6 và tháng 9 lần lượt đạt 132 hợp đồng (giảm 56,72%) và 112 hợp đồng (giảm 33,73%).
- Giá lý thuyết (FV) MBS tính toán tham khảo cho phiên giao dịch tới cho hợp đồng VN30F1805 là 1.051,87 điểm (thấp hơn -4,93 điểm so với giá thị trường). Tương tự, giá lý thuyết tham khảo cho VN30F1806 là 1.056,80 điểm (-9,10 điểm), VN30F1809 là 1.069,74 điểm (-11,76 điểm), VN30F1812 là 1.082,83 điểm (-14,67 điểm).

ĐỒ THỊ KỸ THUẬT VN30F1M



DIỄN BIẾN CHỈ SỐ CHỨNG KHOÁN THẾ GIỚI

Chỉ số	Điểm số	Tăng giảm (%)	P/E	YTD
VN-index	1,066.98	2.12	18.92	8.41
Dow Jones	24,899.41	0.27	18.79	0.45
S&P 500	2,730.13	0.09	20.97	2.02
Nikkei 225	22,865.86	0.47	17.54	0.44
Shanghai	3,174.03	0.34	15.45	- 4.03
DAX	12,977.71	- 0.18	14.52	0.49
Vàng	1,314.20	- 0.30	-	1.33
Dầu WTI	71.06	0.14	-	16.82

LỊCH THÔNG TIN KINH TẾ VIỆT NAM VÀ THẾ GIỚI

	Kỳ trước	Dự báo	Thực tế
Thứ Hai – 14/05/2018			
[TQ] Tăng trưởng Sản xuất CN T.3/2018	6.0%	6.4%	
Thứ Ba – 15/05/2018			
[UK] Tăng trưởng thu nhập trung bình Q.1/2018			
[Đức] Tăng trưởng GDP Q.1/2018			
[EU] Tăng trưởng GDP Q.1/2018 (tạm)			
[Nhật] Tăng trưởng GDP Q.1/2018			
Thứ Tư – 16/05/2018			
[US] Giấy phép xây dựng mới T.3/2018			
[US] Dự trữ dầu thô tuần			
[UK] Tăng trưởng Sản xuất CN T.4/2018			

NHẬN ĐỊNH THỊ TRƯỜNG CHỨNG KHOÁN THẾ GIỚI

- Chứng khoán Mỹ đóng cửa phân hoá trong phiên giao dịch thứ Hai đầu tuần với chỉ số S&P500 tăng chưa đến 0,1% chủ yếu nhờ lực đẩy của dòng cổ phiếu công nghệ sau khi tổng thống Donald Trump thay đổi quyết định về lệnh cấm cung cấp thiết bị và công nghệ Mỹ cho tập đoàn ZTE của Trung Quốc. Động thái này cho thấy ông Trump đã cởi mở hơn và sẵn sàng xoa dịu những căng thẳng thương mại với Trung Quốc trước thêm cuộc đàm phán cấp cao giữa hai quốc gia tại Washington trong tuần này. Lợi tức trái phiếu kho bạc một lần nữa vượt ngưỡng 3% khiến nhiều cổ phiếu nhạy cảm với lãi suất giảm điểm, trong khi đồng đô la giảm giá nhẹ.
- Tại châu Âu, chỉ số Stoxx Europe 600 cũng giảm nhẹ 0,1%. Euro tăng giá, còn lợi tức trái phiếu kỳ hạn 10 năm của chính phủ Đức leo lên ngưỡng cao nhất trong tháng này ngay sau khi một quan chức cấp cao ECB nói rằng NHTW châu Âu sẽ thực hiện tăng lãi suất sớm hơn dự kiến của nhà đầu tư sau khi chương trình mua trái phiếu kết thúc. Trước đó, hầu hết cả thị trường châu Á đóng cửa trong sắc xanh. MSCI thị trường mới nổi tăng 0,2% ghi nhận phiên thứ 6 tăng điểm liên tiếp.
- Dầu WTI lại leo lên trên mức 71 USD/thùng do những căng thẳng bùng nổ tại dải Gaza sau khi Mỹ chính thức chuyển đại sứ quán của mình tới Jerusalem,. Vàng giảm giá, hiện được giao dịch ở mức 1.314,2 USD/ounce.

NHẬN ĐỊNH CỔ PHIẾU BIẾN ĐỘNG MẠNH TRONG RỔ VN30

- VIC tăng 8.000 đồng lên 132.000 đồng/cp và là cổ phiếu tác động lớn nhất tới trạng thái tăng điểm của thị trường. Giá hình thành mẫu hình đảo chiều Bullish Engulfing trong phiên cuối tuần cho thấy tín hiệu tích cực về xu hướng. Giai đoạn tăng trưởng duy trì do các nhóm MA trung dài hạn đi lên. Xu hướng: Theo chart Ngày, tuần, tháng báo tín hiệu mua với trend hồi phục tốt. Ngưỡng hỗ trợ đối với cổ phiếu: 115.000-120.000 đồng, ngưỡng kháng cự: 143.000- 150.000 đồng/cp. Dự báo giá theo Fibonacci projection 50%, giá mục tiêu 150.000 đồng/cp. Các chỉ báo kỹ thuật đều xác nhận sự hình thành xu hướng tăng. MACD, Stochastic Oscillator, MFI, BB%, đồng loạt hướng lên là các tín hiệu củng cố cho khả năng tiếp tục tăng trưởng của VIC. Từ những phân tích trên, khả năng VIC duy trì xu hướng tăng là khá lớn. Khuyến nghị mua với giá mục tiêu 150.000 đồng/cp.



DANH MỤC CỔ PHIẾU TRONG VN30

Cổ phiếu	Ngành	Tỷ trọng (%)	Giá	+/- %	H-L	GTGD	Điểm tác động	P/E	P/B
HPG	General Industrials	9.82	55,800	0.18	2.36%	155.70	0.19	10.03	2.47
VNM	Food Producers	9.81	178,000	0.00	2.27%	102.03	0.00	28.55	10.01
VIC	Real Estate Investment & Services	11.16	132,000	6.45	5.60%	302.27	7.11	56.48	9.83
VJC	Travel & Leisure	8.39	192,200	1.21	1.85%	108.76	1.06	16.92	8.19
MSN	Financial Services	7.94	98,000	4.37	5.35%	69.45	3.49	28.43	6.91
MBB	Banks	5.98	31,000	1.47	2.82%	88.15	0.91	13.47	1.91
MWG	Technology Hardware & Equipment	4.26	105,000	1.94	2.83%	28.56	0.85	13.35	4.67
FPT	Fixed Line Telecommunications	4.77	61,600	3.53	3.52%	122.63	1.71	10.79	2.74
SAB	Beverages	4.58	246,000	4.24	6.91%	23.15	1.96	34.04	10.89
STB	Banks	4.11	13,100	0.00	2.70%	36.93	0.00	17.28	1.00
VCB	Banks	4.06	58,300	0.69	2.81%	88.27	0.29	20.19	3.75
ROS	Construction & Materials	2.24	81,500	1.24	1.36%	49.28	0.29	59.04	8.11
NVL	Real Estate Investment & Services	3.12	54,000	-2.70	4.88%	157.07	-0.91	21.31	3.51
SSI	Financial Services	2.20	35,000	1.16	2.91%	123.80	0.26	14.76	2.05
PLX	Oil & Gas Producers	1.48	66,000	3.13	3.12%	26.71	0.47	22.60	3.58
GAS	Oil & Gas Producers	2.18	118,000	6.21	6.12%	70.31	1.34	22.92	5.13
CTG	Banks	2.12	29,500	0.34	2.75%	106.71	0.08	14.03	1.67
REE	Industrial Engineering	1.20	36,300	1.54	1.82%	10.94	0.19	7.88	1.42
SBT	Food Producers	1.16	18,000	0.56	2.86%	178.70	0.07	16.57	1.43
GMD	Industrial Transportation	0.83	27,150	1.88	1.87%	6.92	0.16	14.12	1.23
CII	Construction & Materials	1.03	31,000	0.65	2.99%	13.14	0.07	5.14	1.55
CTD	Construction & Materials	1.23	148,000	2.28	3.31%	45.90	0.29	7.31	1.51
HSG	Industrial Metals & Mining	0.59	14,450	-0.34	2.79%	20.92	-0.02	3.75	0.99
KDC	Food Producers	0.86	36,000	0.00	2.27%	2.92	0.00	21.83	1.16
BVH	Nonlife Insurance	1.26	95,900	2.02	2.35%	15.91	0.26	40.45	4.60
BID	Banks	1.13	34,300	0.88	2.97%	31.46	0.10	16.89	2.45
DHG	Pharmaceuticals & Biotechnology	0.93	104,600	0.58	1.45%	4.84	0.06	24.08	4.91
BMP	Construction & Materials	0.44	56,100	6.86	6.45%	21.68	0.30	9.88	1.88
DPM	Chemicals	0.59	19,400	1.04	2.37%	9.90	0.06	12.66	0.96
NT2	Electricity	0.53	31,550	0.48	1.27%	13.43	0.03	11.92	1.74

STT	THÔNG TIN CƠ BẢN HĐTL VN30	ĐẶC ĐIỂM SẢN PHẨM HĐTL VN30	
1	Mã hợp đồng	VN30F-yy-mm	
2	Tài sản cơ sở	Chỉ số cổ phiếu VN30	
3	Hệ số nhân hợp đồng	100.000 đồng	
4	Quy mô 01 hợp đồng	100.000 đồng * Điểm chỉ số VN30	
5	Tháng đáo hạn	- Tháng hiện tại - Tháng tiếp theo - Hai tháng cuối 2 quý gần nhất	
6	Phương thức giao dịch	- Giao dịch khớp lệnh - Giao dịch thỏa thuận	
7	Thời gian giao dịch	- ATO: 08h45 - 09h00 - ATC: 14h30 - 14h45	
	GD khớp lệnh định kỳ	- Sáng: 09h00 - 11h30 - Chiều: 13h00 - 14h30	
	GD khớp lệnh liên tục	- 08h45 - 14h45	
8	GD thỏa thuận		
8	Các loại lệnh giao dịch	LO, MOK, MAK, MTL, ATO, ATC.	
9	Nguyên tắc khớp lệnh	Ưu tiên giá và thời gian.	
10	Khối lượng giao dịch tối thiểu/lệnh	01 hợp đồng	
11	Khối lượng giao dịch tối đa/lệnh	500 hợp đồng	
12	Đơn vị yết giá/ Bước giá	0,1 điểm chỉ số = 0,1 * 100.000 = 10.000 đồng	
13	Biên độ giao động	+/- 7%	
14	Ngày giao dịch cuối cùng	Thứ 5 của tuần thứ 3 của tháng đáo hạn. Nếu rơi vào ngày nghỉ lễ thì sẽ được điều chỉnh lên ngày giao dịch liền trước.	
15	Ngày thanh toán cuối cùng	Ngày làm việc liền sau ngày giao dịch cuối cùng.	
16	Phương thức thanh toán	Thanh toán bằng tiền	
17	Giá thanh toán hàng ngày	Giá hợp đồng phái sinh do HNX xác định để tính toán giá trị lãi/lỗ phát sinh cuối ngày của từng hợp đồng.	
18	Giá thanh toán cuối cùng	Giá đóng của chỉ số VN30 tại ngày giao dịch cuối cùng của HĐTL.	
19	Giá tham chiếu	Giá thanh toán cuối ngày của hợp đồng tương lai trong ngày giao dịch liền trước.	
20	Mở tài khoản	Nhà đầu tư cần có 2 tài khoản để tham gia giao dịch phái sinh: 1 tài khoản giao dịch tại các CTCK là thành viên giao dịch CKPS và 1 tài khoản ký quỹ tại các CTCK là thành viên bù trừ CKPS.	
21	Giới hạn vị thế nắm giữ tối đa trên 1 TK	NĐT CK chuyên nghiệp	20.000 hợp đồng
		NĐT tổ chức	10.000 hợp đồng
		NĐT cá nhân	5.000 hợp đồng
22	Mức ký quỹ ban đầu	Tài sản nhà đầu tư phải đặt cọc với công ty môi giới đối với mỗi hợp đồng trước khi giao dịch. VSD quy định tỷ lệ ký quỹ ban đầu là 10% quy mô hợp đồng nhưng để phòng ngừa rủi ro, các CTCK thường yêu cầu mức ký quỹ cao hơn.	
23	Mức ký quỹ duy trì	Tài sản ký quỹ tối thiểu trong tài khoản đối với mỗi vị thế mở mà nhà đầu tư đang nắm giữ, thường ít hơn so với mức ký quỹ ban đầu.	
24	Ký quỹ bổ sung	Nộp tài sản bổ sung để số dư tài khoản ký quỹ không thấp hơn mức ký quỹ duy trì hoặc chấp nhận đóng bớt vị thế trên tài khoản của nhà đầu tư để đảm bảo tiếp tục giao dịch.	
25	Tỷ lệ sử dụng tài sản ký quỹ	Tỷ lệ tài sản ký quỹ đã được dùng trong các giao dịch phái sinh của nhà đầu tư tính trên giá trị tài sản ký quỹ thực có.	
26	Ngưỡng cảnh báo vi phạm tỷ lệ ký quỹ	Mức độ 1	Tỷ lệ sử dụng tài sản ký quỹ đạt ngưỡng 80%
		Mức độ 2	Tỷ lệ sử dụng tài sản ký quỹ đạt ngưỡng 90%
		Mức độ 3	Tỷ lệ sử dụng tài sản ký quỹ đạt ngưỡng 100%
27	Thoát khỏi hợp đồng đang tham gia	Nhà đầu tư nắm giữ vị thế hợp đồng cho đến thời điểm đáo hạn hoặc thoát khỏi vị thế trước thời điểm đáo hạn bằng cách đặt một/nhiều lệnh tại vị thế đối nghịch với vị thế trước đó.	

TUYÊN BỐ MIỄN TRÁCH NHIỆM

Bản quyền năm 2017 thuộc về Công ty CP Chứng khoán MB (MBS). Những thông tin sử dụng trong báo cáo được thu thập từ những nguồn đáng tin cậy và MBS không chịu trách nhiệm về tính chính xác của chúng. Quan điểm thể hiện trong báo cáo này là của (các) tác giả và không nhất thiết liên hệ với quan điểm chính thức của MBS. Không một thông tin cũng như ý kiến nào được viết ra nhằm mục đích quảng cáo hay khuyến nghị mua/bán bất kỳ chứng khoán nào. Báo cáo này không được phép sao chép, tái bản bởi bất kỳ cá nhân hoặc tổ chức nào khi chưa được phép của MBS.

MBS HỘI SỞ

Tòa nhà MB, số 3 Liễu Giai, Ba Đình, Hà Nội

Tel: +84 24 3726 2600 - Fax: +84 24 3726 2601

Website: www.mbs.com.vn

Hotline: **1900 9088**

MBS RESEARCH | BỘ PHẬN CHIẾN LƯỢC THỊ TRƯỜNG

Trần Hoàng Sơn	Trưởng bộ phận/Kiểm soát	son.tranhoang@mbs.com.vn
Phạm Văn Quỳnh	Chuyên viên Nghiên cứu	quynh.phamvan@mbs.com.vn
Nguyễn Hòa Hợp	Chuyên viên Nghiên cứu	hop.nguyenhoa@mbs.com.vn
Nguyễn Thị Hải Hà	Chuyên viên Nghiên cứu	ha.nguyenthai@mbs.com.vn