

NGƯỢC DÒNG THÀNH CÔNG

Diễn biến thị trường

- Thị trường trong nước có phiên ngược dòng thành công và nổi lại đà hồi phục sau 3 phiên giảm liên tiếp.
- Thanh khoản thị trường tiếp tục ở mức thấp dù phần lớn phiên này chỉ số Vn-Index giảm hơn 8 điểm, cho thấy lực cầu thận trọng trong khi người bán cũng không muốn hạ giá thêm.
- Phiên này, ngoài nhóm ngân hàng, nhóm cổ phiếu thép cũng phục hồi trở lại, bên cạnh đó là nhóm cổ phiếu đầu cơ.
- Về kỹ thuật, chỉ số Vn-Index đã giảm gần một nửa của nhịp tăng hơn 100 điểm kể từ đáy, vùng 930 -942 điểm có thể là vùng hỗ trợ, qua đó hình thành vùng đáy thứ 2 cao hơn.

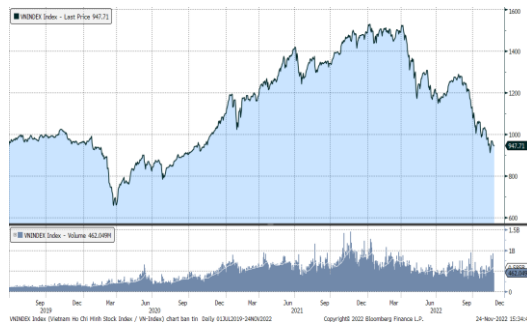
Nhận định thị trường HDTL

- Lực kéo mạnh từ nhóm cổ phiếu trụ trong phiên chiều đã giúp cả 4 HDTL đóng cửa tăng từ 14,1 đến 14,8 điểm. Cụ thể, VN30F2212 tăng 1,6% lên mức 938,9 điểm, hiện đang thấp hơn 1,86 điểm so với chỉ số cơ sở VN30.
- Trong khi đó, tổng thanh khoản thị trường phiên hôm nay giảm 17,83% so với phiên liền trước, đạt 447.192 hợp đồng được khớp lệnh trong phiên.

Tin kinh tế thế giới

- EU định áp giá trần khí đốt theo kiểu ‘có cũng như không’.
- Thông tin cốt lõi từ biên bản cuộc họp tháng 11: Fed sẽ sớm giảm nhịp độ tăng lãi suất.
- Trung Quốc đã không thể quay đầu để trở lại chiến lược Zero COVID?

Diễn biến chỉ số VN-Index



Thị trường cơ sở

	VNIndex	HNXIndex	Upcom
Đóng cửa	947.71	191.22	67.51
Thay đổi	1.71	0.22	-0.15
%Chg	0.18	0.11	-0.22
YTD	-36.75	-59.66	-40.09
KLGD (tr.cp)	543.14	60.53	31.87
%Chg	0.19	-7.03	10.47
GTGD (tỷ đ)	8,358.28	677.93	304.93
<i>Số mã tăng</i>	218	71	92
<i>Số mã giảm</i>	214	97	143
<i>Không đổi</i>	72	46	67
Vốn hóa (ngh. tỷ đ)	3783.05	221.46	914.18
PE	9.93	12.14	10.72
PB	1.52	1.10	1.22
NĐTNN Mua (tỷ đ)	1,591.37	31.23	8.62
NĐTNN Bán (tỷ đ)	1,301.39	1.79	1.26
Ròng	289.98	29.44	7.36

Thị trường HDTL

	Đóng cửa	Thay đổi	%Chg
VN30-Index	940.76	2.03	0.22
VN30F2212	938.90	14.80	1.60
VN30F2301	934.00	14.10	1.53
VN30F2303	930.00	14.20	1.55
VN30F2306	928.10	14.60	1.60

Diễn biến thị trường

- Thị trường chứng khoán châu Á tiếp tục phục hồi ngoại trừ thị trường Trung Quốc khi quốc gia này đang phải đối mặt với làn sóng lây nhiễm Covid ở mức cao kỷ lục.
- Đêm qua, Thị trường chứng khoán Mỹ tăng điểm phiên thứ hai liên tiếp sau khi biên bản cuộc họp của Fed được công bố cho thấy tín hiệu giảm tốc độ tăng lãi suất.
- Thị trường trong nước có phiên ngược dòng thành công và nổi lại đà hồi phục sau 3 phiên giảm liên tiếp. Thanh khoản thị trường tiếp tục ở mức thấp dù phần lớn phiên này chỉ số Vn-Index giảm hơn 8 điểm, cho thấy lực cầu thận trọng trong khi người bán cũng không muốn hạ giá thêm. Phiên này, ngoài nhóm ngân hàng, nhóm cổ phiếu thép cũng phục hồi trở lại, bên cạnh đó là nhóm cổ phiếu đầu cơ.
- Dừng lúc đóng cửa, chỉ số VN-Index tăng 1,71 điểm (+0,18%) lên 947,71 điểm, chỉ số VN30 cũng tăng 2,03 điểm (+0,22%) đạt 940,76 điểm. Độ rộng thị trường ở mức trung tính, toàn thị trường có 218 mã tăng/214 mã giảm, ở rổ VN30 có tới 18 mã tăng trong khi chỉ có 9 mã giảm.
- Các cổ phiếu lớn hỗ trợ thị trường phiên này là: VIC (+2,18%), VHM (+2,27%), HPG (+3,99%), BID (+1,6%)... đã bù đắp áp lực giảm giá ở các cổ phiếu lớn khác như: MSN (-4,2%), GAS (-2,22%), MWG (-6,91%), NVL (-6,99%), VCB (-0,68%), ...
- Thanh khoản khớp lệnh sàn HOSE đạt 6.961 tỷ đồng, tương đương với phiên hôm qua và thấp hơn mức bình quân 9.770 tỷ đồng của tuần trước. Tổng cộng có 482 triệu cổ phiếu được chuyển nhượng thành công so với mức bình quân 606 triệu cổ phiếu 10 ngày trước đó.
- Khối ngoại tiếp tục mua ròng 329 tỷ đồng trên toàn thị trường. Lực mua tập trung ở các cổ phiếu/chứng chỉ quỹ như: FUEVFVND, VNM, BID, GMD, NLG... Ở chiều ngược lại, FUESSV50, GAS, KDH, KBC, VCB... bị nhà đầu tư nước ngoài bán ròng trong phiên này.
- Tóm lại, thị trường có phiên phục hồi thành công sau 3 phiên giảm liên tiếp, đà tăng đến từ nhóm cổ phiếu Bluechips được đẩy lên vào cuối phiên. Thanh khoản thị trường xuống mức thấp ở phiên thứ 2 liên tiếp cho thấy thị trường có thể đã tìm được vùng cân bằng ở khu vực 950 điểm, lực cầu thong thả mua trong khi người bán cũng không muốn hạ giá thêm. Về kỹ thuật, chỉ số Vn-Index đã giảm gần một nửa của nhịp tăng hơn 100 điểm kể từ đáy, vùng 930 -942 điểm có thể là vùng hỗ trợ, qua đó hình thành vùng đáy thứ 2 cao hơn.

Nhóm ngành

	%Chg	YTD
Tiện ích	-0.72	-17.73
Tài chính	0.55	-40.68
Công nghiệp	0.47	-54.12
Hàng TD thiết yếu	-0.70	-25.50
Nguyên vật liệu	2.89	-58.75
Hàng TD không thiết yếu	-3.97	-32.78
Năng lượng	-0.63	-43.18
Y tế	0.02	-20.40
Công nghệ thông tin	-0.25	-12.67
Bất động sản	0.62	-52.98

Top CP tác động tăng lên VNIndex

Mã	Đóng cửa	%Chg	Đóng góp vào Index
VIC	61.00	2.18	1.26
VNM	81.20	2.27	0.96
HPG	14.35	3.99	0.83
BID	38.00	1.60	0.77
VHM	45.00	1.35	0.66

Top CP tác động giảm lên VNIndex

Mã	Đóng cửa	%Chg	Đóng góp vào Index
MSN	89.00	-4.20	-1.32
GAS	105.80	-2.22	-1.12
MWG	37.70	-6.91	-0.95
NVL	21.95	-6.99	-0.74
VCB	73.00	-0.68	-0.58

Top NĐTNN mua ròng trên HSX

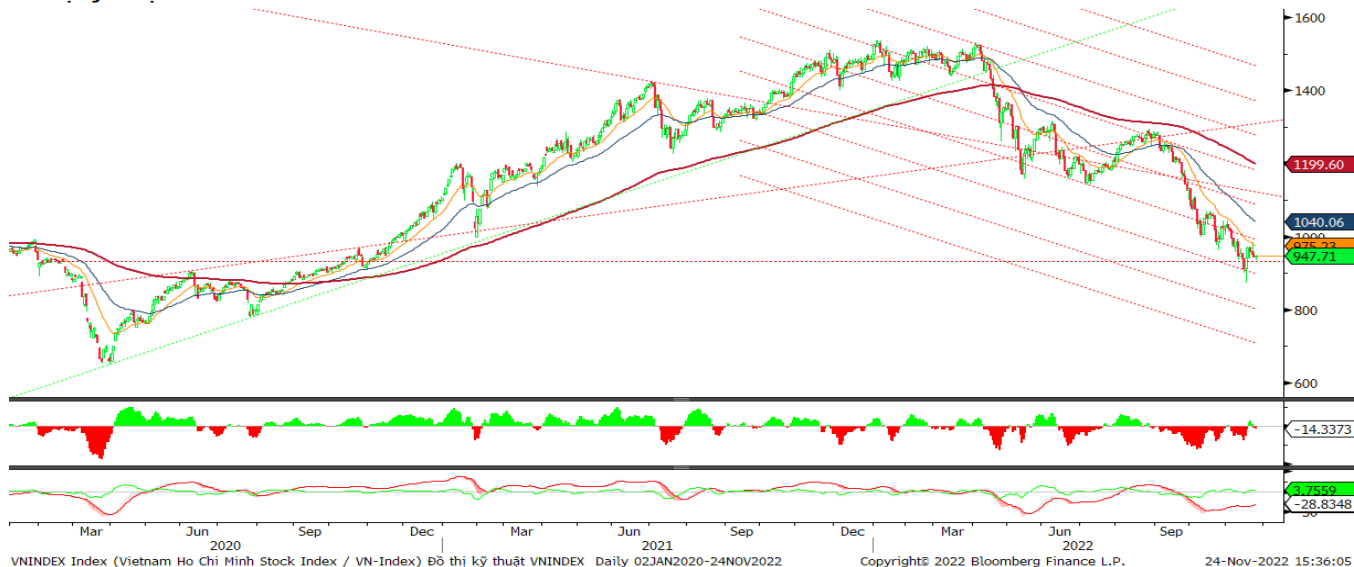
Mã	Đóng cửa	%Chg	GT ròng (tỷ VND)
FUEVFVND	20.48	1.39	81.80
VNM	81.20	2.27	71.74
BID	38.00	1.60	27.86
GMD	46.00	5.02	26.47
NLG	23.50	6.09	24.09

Top NĐTNN bán ròng trên HSX

Mã	Đóng cửa	%Chg	GT ròng (tỷ VND)
FUESSV50	12.96	2.86	-25.95
GAS	105.80	-2.22	-19.93
KDH	21.00	-3.89	-16.34
KBC	16.75	0.30	-12.74
VCB	73.00	-0.68	-12.54

Xu hướng kỹ thuật chỉ số VN-Index

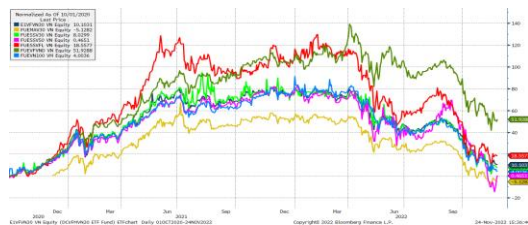
Đồ thị kỹ thuật VNINDEX



Xu hướng dòng vốn ETF

- Thị trường hồi phục nhờ lực kéo mạnh từ nhóm cổ phiếu trụ trong phiên chiều, qua đó giúp các chỉ số chính khép phiên trong sắc xanh. Cụ thể, VN30 Index đóng cửa tăng 0,22%, VN100 Index đóng cửa tăng 0,2%, VN Finlead đóng cửa tăng 0,88% và chỉ có VN Diamond đóng cửa giảm 0,4%.
- Trong khi đó, các chứng chỉ quỹ ETFs lại ghi nhận diễn biến trái chiều đôi chút. Cụ thể, E1VFN30 tham chiếu VN30 index đóng cửa giảm 0,25%, FUESSVFL tham chiếu VN Finlead đóng cửa giảm 0,08% trong khi FUEVFN30 tham chiếu VN Diamond đóng cửa tăng 1,39%.
- Tổng khối lượng giao dịch ETFs trên thị trường tăng 17,76% so với phiên liền trước, đạt hơn 5,27 triệu chứng chỉ quỹ được khớp lệnh trong phiên, tương đương tổng giá trị khoảng 102,75 tỷ đồng. Trong đó thanh khoản tập trung chủ yếu ở E1VFN30 (13,87 tỷ đồng) và FUEVFN30 (87,75 tỷ đồng)...
- Giao dịch khối ngoại phiên này diễn biến khả quan khi nhà đầu tư nước ngoài quay lại mua ròng với 61,52 tỷ đồng qua kênh ETFs nội trong phiên giao dịch hôm nay. Lực mua tập trung chủ yếu vào E1VFN30 (+5,55 tỷ đồng), FUEVFN30 (+81,8 tỷ đồng)...

Diễn biến quỹ ETF nội địa



Dòng vốn NĐTNN qua ETFs nội

+/- Dòng vốn (tỷ đồng)	1 ngày	YTD
E1VFN30	5.55	-935.29
FUEMAV30	0.03	-50.97
FUESSV30	-0.01	3.10
FUESSV50	-25.95	-31.79
FUESSVFL	0.14	1,484.83
FUEVFN30	81.80	5,803.55
FUEVN100	-0.04	-179.14

Dòng vốn NĐTNN qua ETFs ngoại

Dòng vốn (tr. USD)	YTD
VanEck Vectors VN	-5.31
Xtrackers FTSE VN	18.12
Fubon FTSE VN	398.28
VNFIN LEAD ETF	36.39
Kim KINDEX VN VN30	-19.46
DCVFMVN30 ETF Fund	-57.49
DCVFMVN Diamond ETF	215.46

Tin tức thế giới

- Theo Financial Times, bản phác thảo cho kế hoạch giá trần khí đốt của EU đang chịu nhiều chỉ trích khi Ủy ban châu Âu (EC) đề xuất áp giá trần khí đốt tương lai giao tháng sau ở mức 275 EUR/MWh. Nhiều chuyên gia cho rằng mức giá trần quá cao khiến kế hoạch của EU không còn tác dụng.
- Phản ánh bình luận mà nhiều quan chức đã đưa ra trong vài tuần qua, biên bản cuộc họp tháng 11 cho thấy Fed sẽ sớm thực hiện các đợt tăng lãi suất quy mô nhỏ hơn, theo CNBC. Đông đảo nhà đầu tư trên thị trường dự đoán Ủy ban Thị trường Mỹ Liên bang (FOMC) - cơ quan hoạch định chính sách của Fed - sẽ tăng lãi suất thêm 50 điểm cơ bản (bps) tại cuộc họp tháng tới, sau 4 lần tăng 75 bps liên tiếp.
- Giới chức Trung Quốc đang phải tìm cách mở cửa nền kinh tế mà không để COVID-19 bùng phát. Tuy nhiên, chuyên gia cho rằng số ca nhiễm tăng vọt trong những ngày qua khiến Trung Quốc chỉ còn con đường duy nhất để khống chế dịch là tái áp dụng các hạn chế hà khắc. CNBC cho biết trong vài ngày qua, số trường hợp mắc COVID-19 tại Trung Quốc thường xuyên vượt ngưỡng 28.000 người – gần mức từng ghi nhận khi Thượng Hải bị phong tỏa nghiêm ngặt hồi tháng 4.

Thị trường thế giới

Chỉ số	Điểm số	%Chg	YTD
Dow Jones	34,194.1	0.28	-5.90
S&P500	4,027.3	0.59	-15.50
VIX	20.5	0.74	19.05
DJ Futures	34,238.0	0.08	-5.49
S&P Futures	4,038.5	0.14	-15.13
Nikkei 225	28,383.1	0.95	-1.42
KOSPI	2,441.3	0.96	-18.01
Shanghai	3,089.3	-0.25	-15.12
Hang Seng	17,660.9	0.78	-24.52
ASX	7,241.8	0.14	-2.73
FTSE 100	7,465.8	0.01	1.10
DAX	14,480.6	0.37	-8.84
CAC40	6,685.6	0.10	-6.53

Thị trường hàng hóa

	Giá (USD)	%Chg	YTD
Vàng	1755.35	0.32	-4.04
Dầu WTI	77.56	-0.49	3.12
Dầu Brent	84.88	-0.62	9.13

Thị trường ngoại tệ

	Giá	%Chg	YTD
BBDXY*	1272.38	-0.17	8.43
USD/JPY	138.94	0.48	-17.17
USD/CNY	7.1478	0.18	-11.08
EUR/USD	1.0414	0.16	-8.41
GBP/USD	1.2065	0.08	-10.84

(*) Bloomberg Dollar Spot Index

Tuyên bố miễn trách nhiệm :

Bản quyền năm 2022 thuộc về Công ty CP Chứng khoán MB (MBS). Những thông tin sử dụng trong báo cáo được thu thập từ những nguồn đáng tin cậy và MBS không chịu trách nhiệm về tính chính xác của chúng. Quan điểm thể hiện trong báo cáo này là của (các) tác giả và không nhất thiết liên hệ với quan điểm chính thức của MBS. Không một thông tin cũng như ý kiến nào được viết ra nhằm mục đích quảng cáo hay khuyến nghị mua/bán bất kỳ chứng khoán nào. Báo cáo này không được phép sao chép, tái bản bởi bất kỳ cá nhân hoặc tổ chức nào khi chưa được phép của MBS.