

# HĐTL VN30 – ÁP LỰC BÁN TĂNG MẠNH TRỞ LẠI, KỊCH BẢN TEST ĐÁY 1.000!

MBS Research | BẢN TIN PHÁI SINH | 10/05/2018



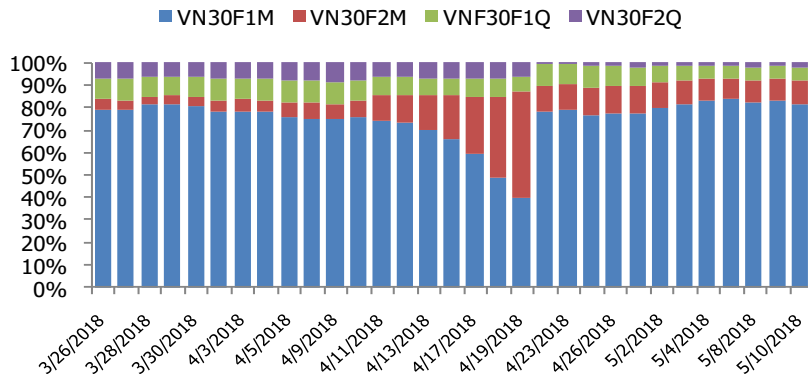
## BIỂU ĐỒ VN30 TRONG NGÀY



## THÔNG TIN MÃ HỢP ĐỒNG TƯƠNG LAI

MÃ	Ngày đáo hạn	Số ngày	Đóng cửa	+/- FV
<b>VN30F1805</b>	17/05/2018	7	1014	<b>6.64</b>
<b>VN30F1806</b>	21/06/2018	42	1024	<b>1.43</b>
<b>VN30F1809</b>	20/09/2018	133	1038	<b>-0.02</b>
<b>VN30F1812</b>	20/12/2018	224	1064.8	<b>-14.12</b>

## TỶ TRỌNG VỊ THỂ MỞ GIỮA CÁC KỲ HẠN



## DIỄN BIẾN THỊ TRƯỜNG

- Sau diễn biến giảm điểm và giằng co gần sát mức tham chiếu, chỉ số VN30 đã bất ngờ sụt giảm mạnh vào đầu phiên chiều và đóng cửa ở mức thấp gần nhất phiên. Chỉ số VN30 giảm -26,7 điểm(-2.55%) và là phiên giảm thứ 3 liên tiếp. Với mức giảm này, chỉ số VN30 đã gần như xóa toàn bộ tín hiệu phục hồi của phiên giao dịch ngày 07/5 và phát đi tín hiệu kỹ thuật khá xấu. Trong đó, toàn bộ các cổ phiếu trụ cột dẫn dắt có tác động lớn đến chỉ số VN30 đều giảm rất mạnh sau phiên hôm nay như: VCB, VIC, VNM, BID, CTG, GAS...
- Rõ ràng với xu hướng giảm của thị trường cơ sở gần như đã được củng cố và đà phục hồi ngắn vừa rồi bị xóa sạch sau phiên hôm nay càng tạo sức hấp dẫn với TTCKPS. Mức giảm điểm mạnh phiên hôm nay cho thấy chiến lược short vẫn đang chiếm ưu thế trong ngắn hạn.
- Đóng cửa phiên giao dịch cả 4 hợp đồng tương lai đều có mức giảm từ 27 đến 35 điểm, đánh mất toàn bộ số điểm đã đạt được trong đầu tuần và trở về sát mức giá đóng cửa cuối tuần trước. Cụ thể, hợp đồng VN30F1805 giảm 2,69% xuống 1.014 điểm, hiện đang thấp hơn 5,69 điểm so với chỉ số VN30. Hợp đồng VN30F1806 giảm 2,57% xuống mức 1.024 điểm, basis thay đổi không đáng kể, vẫn ở khoảng -4,3 điểm.
- Thanh khoản của TTCKPS tiếp tục duy trì mức cao, mặc dù giảm nhẹ 2,7% phiên hôm nay so với phiên trước do hợp đồng tháng 5 sắp đáo hạn trong tuần sau nhưng KLGĐ vẫn đạt 68.047. Trong đó, KLGĐ hợp đồng kỳ hạn tháng 5 giảm 2,9% với 66.720 hợp đồng được khớp lệnh trong phiên. KLGĐ hợp đồng kỳ hạn tháng 6 tăng 17,9%, đạt 1.159 hợp đồng.
- Về kỹ thuật, vùng hỗ trợ ngắn hạn của VN30 trong phiên tới ở mức S1: 1.010 điểm và S2: 990 điểm tương ứng mức thấp nhất của phiên 3/5. Tuy nhiên, với trend hiện tại khả năng hai vùng này có thể sẽ bị phá vỡ và VN30 có thể kiểm nghiệm vùng hỗ trợ 950-970 điểm.

## CHIẾN LƯỢC ĐẦU TƯ

### Chiến lược giao dịch trong ngày

Các vị thế Short mở ra nếu VN-30 kiểm nghiệm không thành công vùng 1.010 điểm, chốt lời trong vùng kỳ vọng 991 điểm, Stoploss nếu VN30 vận động trên 1.035 điểm. Các vị thế Long được mở khi VN30 test thành công ngưỡng hỗ trợ 1.000 điểm, chốt lời trong vùng kỳ vọng 1.045 điểm.

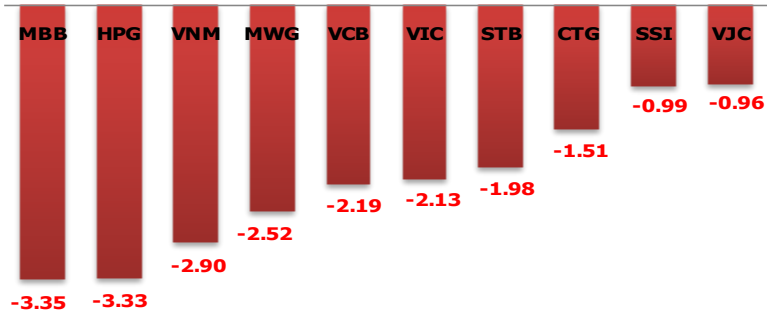
### Chiến lược giao dịch ngắn hạn

Mở vị thế Short khi VN30 kiểm nghiệm không thành công vùng 1.000-1.010 điểm, chốt lời trong vùng kỳ vọng 970-990 điểm. Xem xét mở vị thế Long nếu VN30 trụ vững trên ngưỡng hỗ trợ 1.000 điểm. Khuyến nghị nhà đầu tư cover vị thế ngay trong phiên.

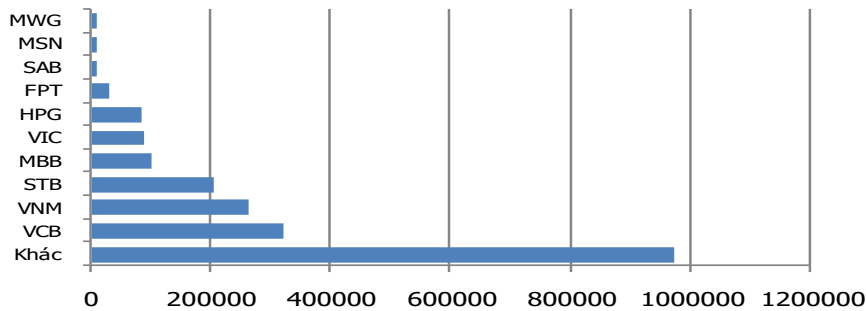
### Chiến lược giao dịch trung hạn

Chiến lược Short có thể được xem xét mở nếu chỉ số VN30 xuyên thủng ngưỡng 1000+/-10 điểm và chờ cover tại vùng kỳ vọng 950+/-.

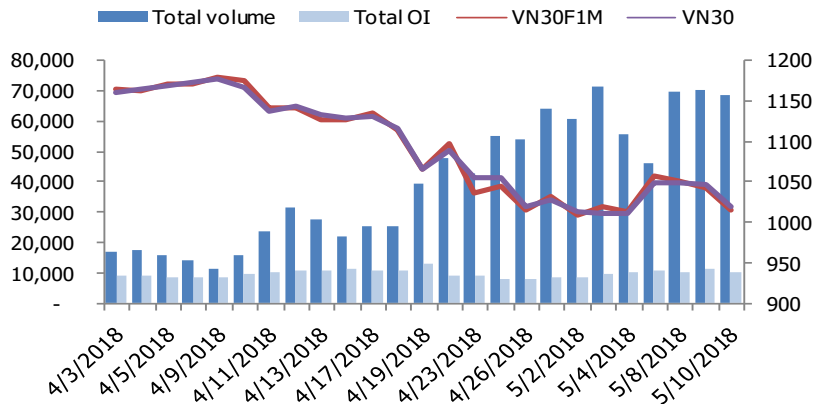
### MÃ GIẢM ẢNH HƯỞNG LỚN NHẤT TỚI VN30 INDEX



### TOP 10 CỔ PHIẾU VỐN HÓA TRONG VN30



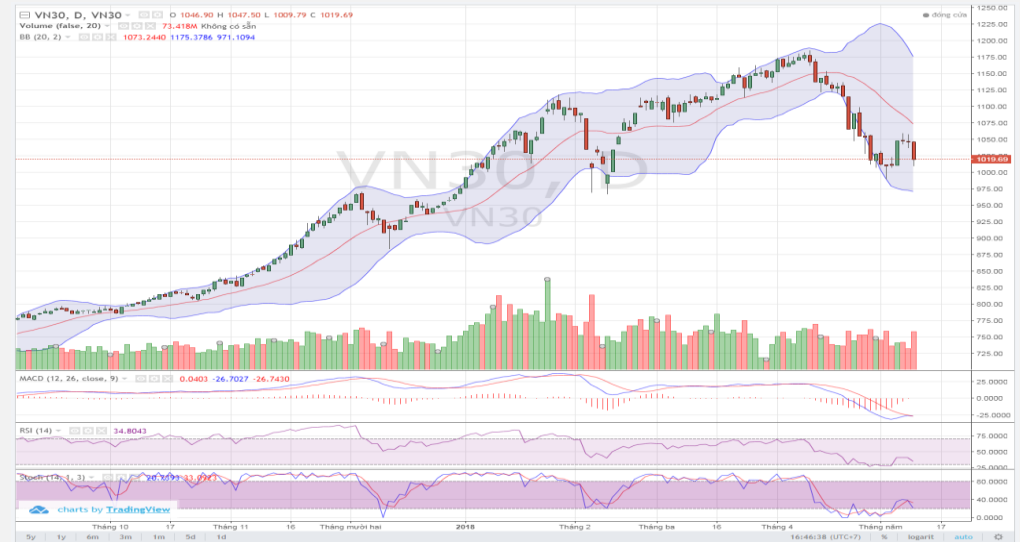
### DIỄN BIẾN THANH KHOẢN HẾT L



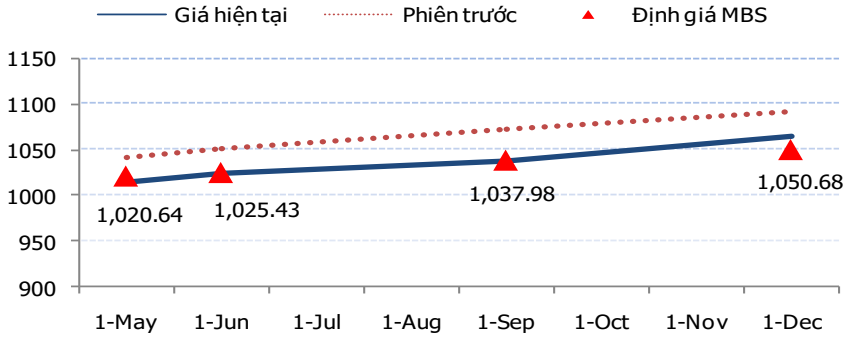
### NHẬN ĐỊNH CHỈ SỐ VN30

- Thị trường mở cửa phiên giao dịch mới với tâm lý thận trọng do nhà đầu tư e ngại bẫy "bull-trap". Dòng cổ phiếu ngân hàng (VCB, BID, CTG,..) giảm mạnh là tác nhân chính kéo chỉ số đi xuống trước khi lan sang các nhóm bất động sản, bán lẻ và tiêu dùng. Nhóm cổ phiếu đầu khí tăng ngược chiều thị trường được hy vọng sẽ kèm hãm phần nào đà giảm chung nhưng đến cuối phiên nhóm này bất ngờ đảo chiều đóng cửa trong sắc đỏ. BVH, CTD, DPM và NT2 là những cái tên chống đỡ phần nào lực giảm của VN30 phiên hôm nay.
- Chốt phiên, chỉ số VN30 giảm 26,70 điểm (-2,55%) xuống 1.019,69 điểm, số mã giảm chiều ưu thế với 24 mã. Khối lượng giao dịch của nhóm VN30 đạt 73,4 triệu cổ phiếu tương ứng giá trị 3.787 tỷ đồng.
- Nhà đầu tư nước ngoài sau nhiều phiên bán ròng liên tiếp ngày hôm nay đã mua ròng trở lại 1.158,31 tỷ đồng trên HSX. Trong đó, họ bán ròng các mã như VND (-49,94 tỷ), CTD (-39,24 tỷ), VRE (-28,05 tỷ), HDB (-14,84 tỷ), VIC (-8,27 tỷ),... Ở chiều ngược lại, họ mua ròng các mã như HPG (+30,35 tỷ), MSN (+26,11 tỷ), NVL (+21,28 tỷ), VIC (+10,12 tỷ)...

### ĐỒ THỊ KỸ THUẬT VN30



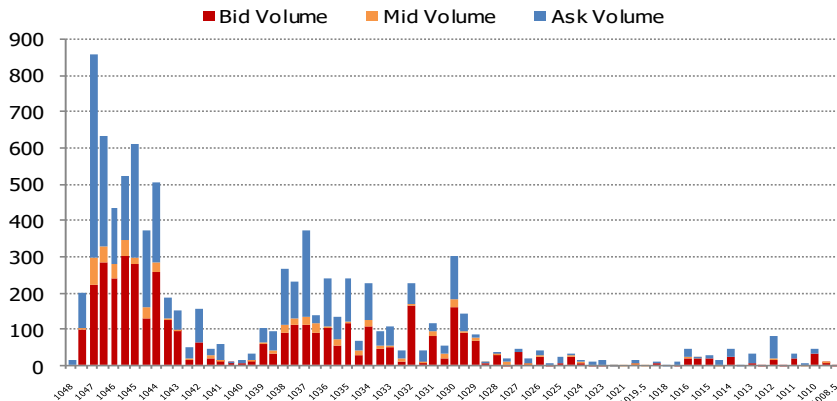
### ĐƯỜNG CONG GIÁ HỢTL CÁC KỲ HẠN



### DIỄN BIẾN CHỈ SỐ HỢTL CÁC KỲ HẠN

Hợp đồng	Chỉ số	%+/- Chỉ số	KLGD	%+/- KLGD	Vị thế mở cuối ngày	%+/- OI
VN30F1805	1014	-2.69	66,720	- 2.88	8051	-11.84
VN30F1806	1024	-2.57	1,159	17.90	1109	-1.68
VN30F1809	1038	-3.26	73	51.33	564	-2.42
VN30F1812	1064.8	-2.50	95	13.10	216	-0.92
<b>Tổng</b>			<b>68,047</b>	<b>- 2.67</b>	<b>9,940</b>	<b>-10.09</b>

### DIỄN BIẾN THANH KHOẢN THEO TỪNG MỨC GIÁ VN30F1805



### NHẬN ĐỊNH DIỄN BIẾN GIAO DỊCH HỢTL

- Thị trường HỢTL mở cửa phiên giao dịch thứ Năm với những diễn biến giằng co xung quanh mức giá tham chiếu, trong một biên độ rất hẹp chỉ từ 4 đến 7 điểm. Tuy nhiên từ 13h trở đi, xu hướng giảm hình thành rõ ràng và các lệnh short chiếm ưu thế trên thị trường đẩy giá các hợp đồng giảm mạnh. Đóng cửa phiên giao dịch cả 4 hợp đồng tương lai đều có mức giảm từ 27 đến 35 điểm, đánh mất toàn bộ số điểm đã đạt được trong đầu tuần và trở về sát mức giá đóng cửa cuối tuần trước. Cụ thể, hợp đồng VN30F1805 giảm 2,69% xuống 1.014 điểm, hiện đang thấp hơn 5,69 điểm so với chỉ số VN30. Hợp đồng VN30F1806 giảm 2,57% xuống mức 1.024 điểm, basis thay đổi không đáng kể, vẫn ở khoảng -4,3 điểm. Hai hợp đồng VN30F1809 và VN30F1812 lần lượt giảm 3,26% và 2,49% xuống 1.038 điểm và 1.064,8 điểm. Theo đó basis hai hợp đồng này lần lượt đạt -18,31 điểm và -45,11 điểm.
- Dù mặt chỉ số của các hợp đồng có biến động mạnh hơn so với hôm trước, nhưng thanh khoản trên thị trường ngày hôm nay chỉ đạt 68.047 hợp đồng, giảm 2,7% so với phiên thứ Tư vừa qua. Trong đó, KLGD hợp đồng kỳ hạn tháng 5 giảm 2,9% với 66.720 hợp đồng được khớp lệnh trong phiên. KLGD hợp đồng kỳ hạn tháng 6 tăng 17,9%, đạt 1.159 hợp đồng. KLGD hợp đồng kỳ hạn tháng 9 và tháng 12 lần lượt đạt 73 hợp đồng (-51,3%) và 95 hợp đồng (13,1%).
- Giá lý thuyết (FV) MBS tính toán tham khảo cho phiên giao dịch tới cho hợp đồng VN30F1805 là 1.020,64 điểm (cao hơn 6,64 điểm so với giá thị trường). Tương tự, giá lý thuyết tham khảo cho VN30F1806 là 1.025,43 điểm (1,43 điểm), VN30F1809 là 1.037,98 điểm (-0,02 điểm), VN30F1812 là 1.050,68 điểm (-14,12 điểm).

### ĐỒ THỊ KỸ THUẬT VN30F1M



**DIỄN BIẾN CHỈ SỐ CHỨNG KHOÁN THẾ GIỚI**

Chỉ số	Điểm số	Tăng giảm (%)	P/E	YTD
VN-index	1,028.87	- 2.66	18.25	4.53
Dow Jones	24,739.53	0.80	18.57	- 0.71
S&P 500	2,723.07	0.94	20.74	0.90
Nikkei 225	22,497.18	0.39	16.76	- 1.18
Shanghai	3,174.41	0.48	15.45	- 4.01
DAX	13,022.87	0.62	14.65	0.66
Vàng	1,322.30	-	-	1.05
Dầu WTI	71.43	0.08	-	18.52

**LỊCH THÔNG TIN KINH TẾ VIỆT NAM VÀ THẾ GIỚI**

	Kỳ trước	Dự báo	Thực tế
<b>Thứ Hai – 07/05/2018</b>			
[TQ] Cán cân thương mại T.4/2018	-30 tỷ	187 tỷ	183 tỷ
<b>Thứ Tư – 09/05/2018</b>			
[US] Dự trữ dầu thô tuần	6.2 triệu thùng	-0.2 triệu thùng	-2.2 triệu thùng
[US] PPI T.4/2018	0.3%	0.2%	0.1%
[TQ] CPI T.4/2018	2.1%	1.9%	1.8%
[TQ] PPI T.4/2018	3.15	3.4%	3.4%
<b>Thứ Năm – 10/05/2018</b>			
[UK] Tăng trưởng Sản xuất CN T.3/2018	-0.2%	-0.2%	-0.1%
[UK] Lãi suất O/N	0.5%	0.5%	0.5%
[US] CPI lõi T.4/2018	0.2%	0.2%	0.1%

**NHẬN ĐỊNH THỊ TRƯỜNG CHỨNG KHOÁN THẾ GIỚI**

- Chứng khoán Mỹ có phiên hồi phục lên mức cao nhất trong 7 tuần qua với đà tăng xuất hiện ở cả cổ phiếu công ty sản xuất chip và cổ phiếu nhạy cảm lãi suất khi lợi tức trái phiếu kho bạc 10 năm giảm xuống mức 2,97%. Dòng cổ phiếu vốn hoá nhỏ lập kỷ lục mới với S&P small cap 600 tăng thêm 0,5%. Cổ phiếu thị trường mới nổi cũng hồi phục tốt nhờ triển vọng chi phí vay toàn cầu được cắt giảm. Đô la giảm mạnh nhất từ 21/3 tới nay giúp thị trường hàng hoá thuận lợi tăng giá. Dữ liệu lạm phát của Mỹ cho thấy chi phí cho các hình thức di chuyển bằng ô tô hay máy bay đều giảm trong tháng vừa rồi, khiến khả năng giá tiêu dùng vượt mức mục tiêu mà Fed sẽ khó xảy ra hơn. Ngay lập tức, nhưng thông tin tích cực này đã giúp chỉ số S&P500 vượt lên trên đường MA100 và phá vỡ xu hướng giảm đã được hình thành kể từ cuối tháng 1.
- Trong khi đó sự ổn định đang lan toả khắp các thị trường đang phát triển khi chỉ số MSCI thị trường mới nổi có phiên tăng giá thứ tư liên tiếp. Cổ phiếu châu Âu có phiên giảm đầu tiên trong 5 ngày qua. Bảng Anh yếu đi sau khi NHTW Anh quyết định giữ nguyên mức lãi suất cơ bản.
- Hiện tại, giá dầu thô đang ở mức 71,42 USD/thùng, vàng giao dịch ở khoảng 1322,3 USD/ounce.

**NHẬN ĐỊNH CỔ PHIẾU BIẾN ĐỘNG MẠNH TRONG RỔ VN30**

- VCB giảm 3.000 đồng xuống 56.500 đồng/cp và là cổ phiếu tác động lớn nhất khiến chỉ số điều chỉnh về cuối phiên. Đây là phiên giảm giá thứ 3 liên tiếp sau khi hồi phục từ đáy đi lên. Về mặt kỹ thuật, VCB hình thành các cây nến thân dài hàm ý sự thăng thế của bên bán trong phiên. MACD cho tín hiệu bán và đi xuống nên hiện tượng rung lắc sẽ còn tiếp tục. Ngưỡng hỗ trợ đối với cổ phiếu trong thời gian tới 53.000-52.000 đồng/cp.



## DANH MỤC CỔ PHIẾU TRONG VN30

Cổ phiếu	Ngành	Tỷ trọng (%)	Giá	+/- %	H-L	GTGD	Điểm tác động	P/E	P/B
HPG	General Industrials	10.02	55,200	-3.16	3.45%	147.63	-3.33	9.92	2.44
VNM	Food Producers	10.23	180,000	-2.70	3.91%	82.68	-2.90	28.87	10.12
VIC	Real Estate Investment & Services	10.51	120,500	-1.95	2.33%	216.58	-2.13	51.56	8.98
VJC	Travel & Leisure	8.64	192,100	-1.08	5.05%	166.89	-0.96	16.92	8.19
MSN	Financial Services	7.85	94,000	-1.05	4.89%	58.86	-0.85	27.27	6.63
MBB	Banks	5.88	29,550	-5.29	6.11%	169.48	-3.35	12.84	1.82
MWG	Technology Hardware & Equipment	4.18	100,000	-5.57	5.90%	54.62	-2.52	13.95	5.36
FPT	Fixed Line Telecommunications	4.65	58,300	-0.17	2.41%	90.79	-0.08	10.21	2.59
SAB	Beverages	4.49	234,000	0.00	7.95%	15.25	0.00	32.38	10.36
STB	Banks	4.17	12,900	-4.44	5.47%	76.58	-1.98	17.01	0.98
VCB	Banks	4.05	56,500	-5.04	8.27%	258.29	-2.19	19.57	3.63
ROS	Construction & Materials	2.32	81,900	-3.65	9.36%	71.67	-0.89	59.33	8.15
NVL	Real Estate Investment & Services	3.34	56,000	-1.06	3.66%	140.23	-0.37	22.10	3.64
SSI	Financial Services	2.22	34,300	-4.19	5.15%	136.74	-0.99	14.47	2.01
PLX	Oil & Gas Producers	1.48	64,000	-5.47	6.25%	36.60	-0.87	21.91	3.48
GAS	Oil & Gas Producers	2.00	105,000	-2.33	7.14%	96.29	-0.49	20.39	4.57
CTG	Banks	2.08	28,000	-6.67	7.86%	204.90	-1.51	13.32	1.58
REE	Industrial Engineering	1.21	35,500	-1.66	3.71%	16.08	-0.21	7.71	1.39
SBT	Food Producers	1.15	17,250	-1.43	2.03%	172.53	-0.17	15.88	1.37
GMD	Industrial Transportation	0.83	26,350	-2.41	3.80%	7.87	-0.21	13.71	1.20
CII	Construction & Materials	1.03	30,100	-0.82	4.66%	19.34	-0.09	4.99	1.50
CTD	Construction & Materials	1.22	142,100	0.07	4.01%	73.96	0.01	7.02	1.45
HSG	Industrial Metals & Mining	0.62	14,900	-1.65	6.12%	44.49	-0.11	3.87	1.02
KDC	Food Producers	0.88	35,900	0.00	7.63%	4.41	0.00	21.77	1.16
BVH	Nonlife Insurance	1.29	95,400	1.49	2.66%	22.75	0.19	40.24	4.57
BID	Banks	1.11	32,700	-6.57	9.37%	96.65	-0.80	16.11	2.34
DHG	Pharmaceuticals & Biotechnology	0.95	104,000	-0.19	2.35%	11.49	-0.02	23.94	4.88
BMP	Construction & Materials	0.43	52,600	-1.68	2.10%	14.02	-0.07	9.27	1.76
DPM	Chemicals	0.60	19,100	2.14	4.30%	19.61	0.13	12.47	0.95
NT2	Electricity	0.54	31,500	1.12	2.09%	7.19	0.06	11.90	1.74

STT	THÔNG TIN CƠ BẢN HĐTL VN30	ĐẶC ĐIỂM SẢN PHẨM HĐTL VN30	
1	<b>Mã hợp đồng</b>	VN30F-yy-mm	
2	<b>Tài sản cơ sở</b>	Chỉ số cổ phiếu VN30	
3	<b>Hệ số nhân hợp đồng</b>	100.000 đồng	
4	<b>Quy mô 01 hợp đồng</b>	100.000 đồng * Điểm chỉ số VN30	
5	<b>Tháng đáo hạn</b>	- Tháng hiện tại - Tháng tiếp theo - Hai tháng cuối 2 quý gần nhất	
6	<b>Phương thức giao dịch</b>	- Giao dịch khớp lệnh - Giao dịch thỏa thuận	
7	<b>Thời gian giao dịch</b>	- ATO: 08h45 - 09h00 - ATC: 14h30 - 14h45	
	<b>GD khớp lệnh định kỳ</b>	- Sáng: 09h00 - 11h30 - Chiều: 13h00 - 14h30	
	<b>GD khớp lệnh liên tục</b>	- 08h45 - 14h45	
8	<b>Các loại lệnh giao dịch</b>	LO, MOK, MAK, MTL, ATO, ATC.	
9	<b>Nguyên tắc khớp lệnh</b>	Ưu tiên giá và thời gian.	
10	<b>Khối lượng giao dịch tối thiểu/lệnh</b>	01 hợp đồng	
11	<b>Khối lượng giao dịch tối đa/lệnh</b>	500 hợp đồng	
12	<b>Đơn vị yết giá/ Bước giá</b>	0,1 điểm chỉ số = 0,1 * 100.000 = 10.000 đồng	
13	<b>Biên độ giao động</b>	+/- 7%	
14	<b>Ngày giao dịch cuối cùng</b>	Thứ 5 của tuần thứ 3 của tháng đáo hạn. Nếu rơi vào ngày nghỉ lễ thì sẽ được điều chỉnh lên ngày giao dịch liền trước.	
15	<b>Ngày thanh toán cuối cùng</b>	Ngày làm việc liền sau ngày giao dịch cuối cùng.	
16	<b>Phương thức thanh toán</b>	Thanh toán bằng tiền	
17	<b>Giá thanh toán hàng ngày</b>	Giá hợp đồng phái sinh do HNX xác định để tính toán giá trị lãi/lỗ phát sinh cuối ngày của từng hợp đồng.	
18	<b>Giá thanh toán cuối cùng</b>	Giá đóng cửa của chỉ số VN30 tại ngày giao dịch cuối cùng của HĐTL.	
19	<b>Giá tham chiếu</b>	Giá thanh toán cuối ngày của hợp đồng tương lai trong ngày giao dịch liền trước.	
20	<b>Mở tài khoản</b>	Nhà đầu tư cần có 2 tài khoản để tham gia giao dịch phái sinh: 1 tài khoản giao dịch tại các CTCK là thành viên giao dịch CKPS và 1 tài khoản ký quỹ tại các CTCK là thành viên bù trừ CKPS.	
21	<b>Giới hạn vị thế nắm giữ tối đa trên 1 TK</b>	<b>NĐT CK chuyên nghiệp</b>	20.000 hợp đồng
		<b>NĐT tổ chức</b>	10.000 hợp đồng
		<b>NĐT cá nhân</b>	5.000 hợp đồng
22	<b>Mức ký quỹ ban đầu</b>	Tài sản nhà đầu tư phải đặt cọc với công ty môi giới đối với mỗi hợp đồng trước khi giao dịch. VSD quy định tỷ lệ ký quỹ ban đầu là 10% quy mô hợp đồng nhưng để phòng ngừa rủi ro, các CTCK thường yêu cầu mức ký quỹ cao hơn.	
23	<b>Mức ký quỹ duy trì</b>	Tài sản ký quỹ tối thiểu trong tài khoản đối với mỗi vị thế mở mà nhà đầu tư đang nắm giữ, thường ít hơn so với mức ký quỹ ban đầu.	
24	<b>Ký quỹ bổ sung</b>	Nộp tài sản bổ sung để số dư tài khoản ký quỹ không thấp hơn mức ký quỹ duy trì hoặc chấp nhận đóng bớt vị thế trên tài khoản của nhà đầu tư để đảm bảo tiếp tục giao dịch.	
25	<b>Tỷ lệ sử dụng tài sản ký quỹ</b>	Tỷ lệ tài sản ký quỹ đã được dùng trong các giao dịch phái sinh của nhà đầu tư tính trên giá trị tài sản ký quỹ thực có.	
26	<b>Ngưỡng cảnh báo vi phạm tỷ lệ ký quỹ</b>	<b>Mức độ 1</b>	Tỷ lệ sử dụng tài sản ký quỹ đạt ngưỡng 80%
		<b>Mức độ 2</b>	Tỷ lệ sử dụng tài sản ký quỹ đạt ngưỡng 90%
		<b>Mức độ 3</b>	Tỷ lệ sử dụng tài sản ký quỹ đạt ngưỡng 100%
27	<b>Thoát khỏi hợp đồng đang tham gia</b>	Nhà đầu tư nắm giữ vị thế hợp đồng cho đến thời điểm đáo hạn hoặc thoát khỏi vị thế trước thời điểm đáo hạn bằng cách đặt một/nhiều lệnh tại vị thế đối nghịch với vị thế trước đó.	

## TUYÊN BỐ MIỄN TRÁCH NHIỆM

Bản quyền năm 2017 thuộc về Công ty CP Chứng khoán MB (MBS). Những thông tin sử dụng trong báo cáo được thu thập từ những nguồn đáng tin cậy và MBS không chịu trách nhiệm về tính chính xác của chúng. Quan điểm thể hiện trong báo cáo này là của (các) tác giả và không nhất thiết liên hệ với quan điểm chính thức của MBS. Không một thông tin cũng như ý kiến nào được viết ra nhằm mục đích quảng cáo hay khuyến nghị mua/bán bất kỳ chứng khoán nào. Báo cáo này không được phép sao chép, tái bản bởi bất kỳ cá nhân hoặc tổ chức nào khi chưa được phép của MBS.

## MBS HỘI SỞ

Tòa nhà MB, số 3 Liễu Giai, Ba Đình, Hà Nội

Tel: +84 24 3726 2600 - Fax: +84 24 3726 2601

Webiste: [www.mbs.com.vn](http://www.mbs.com.vn)

Hotline: **1900 9088**

## MBS RESEARCH | BỘ PHẬN CHIẾN LƯỢC THỊ TRƯỜNG

Trần Hoàng Sơn	Trưởng bộ phận/Kiểm soát	<a href="mailto:son.tranhoang@mbs.com.vn">son.tranhoang@mbs.com.vn</a>
Phạm Văn Quỳnh	Chuyên viên Nghiên cứu	<a href="mailto:quynh.phamvan@mbs.com.vn">quynh.phamvan@mbs.com.vn</a>
Nguyễn Hòa Hợp	Chuyên viên Nghiên cứu	<a href="mailto:hop.nguyenhoa@mbs.com.vn">hop.nguyenhoa@mbs.com.vn</a>
Nguyễn Thị Hải Hà	Chuyên viên Nghiên cứu	<a href="mailto:ha.nguyenthilai@mbs.com.vn">ha.nguyenthilai@mbs.com.vn</a>