

## MARKET STRATEGY DAILY: Đổ trụ thành công!

Báo cáo chi tiết 16/07/2021

### Diễn biến chỉ số VN-Index



### THỊ TRƯỜNG CƠ SỞ

	VNIndex	HNXIndex	Upcom
<b>Đóng cửa</b>	1299.31	307.76	85.33
<b>Thay đổi</b>	5.39	1.46	0.35
<b>%Chg</b>	0.42	0.48	0.41
<b>YTD</b>	17.70	51.52	14.61
<b>KLGD (tr.cp)</b>	465.42	97.65	76.98
<b>%Chg</b>	5.48	-21.11	52.10
<b>GTGD (tỷ đ)</b>	15,458.49	2,326.07	1,050.99
<i>Số mã tăng</i>	199	90	202
<i>Số mã giảm</i>	178	93	118
<i>Không đổi</i>	45	69	101
<b>Vốn hóa (ngh. tỷ đ)</b>	4726.11	210.64	1397.76
<b>PE</b>	17.86	18.94	42.71
<b>PB</b>	2.63	1.94	2.80
<b>NĐTNN Mua (tỷ đ)</b>	1,716.53	7.10	27.10
<b>NĐTNN Bán (tỷ đ)</b>	1,649.64	12.42	23.60
<b>Ròng</b>	66.89	-5.32	3.50

### THỊ TRƯỜNG HĐTTL

	Đóng cửa	Thay đổi	%Chg
<b>VN30-Index</b>	1438.05	7.76	0.54
<b>VN30F2108</b>	1440.00	3.00	0.21
<b>VN30F2109</b>	1439.30	-0.40	-0.03
<b>VN30F2112</b>	1440.80	2.00	0.14
<b>VN30F2203</b>	1437.80	N/A	N/A

### Diễn biến thị trường:

- Thị trường chứng khoán trong nước tiếp tục có phiên tăng thứ 2 liên tiếp qua đó củng cố vùng đáy ngắn hạn. Hỗ trợ thị trường đi lên là các cổ phiếu trụ như VIC, MSN,...và nhóm cổ phiếu bất động sản như NVL, PDR, KDH,... Đóng cửa, chỉ số VN-Index tăng 5,39 điểm lên 1.299,31 điểm, trong đó chỉ số VN30 tăng 7,76 điểm lên 1.438,05 điểm. Độ rộng thị trường nghiêng về bên mua, toàn thị trường có 199 mã tăng/178 mã giảm, ở rổ VN30 có 19 mã tăng, 10 mã giảm và 1 mã tham chiếu.
- Thanh khoản thị trường đạt gần 13.451 tỷ đồng, giảm nhẹ so với phiên hôm qua, tuy vậy cũng là phù hợp với những phiên hồi phục từ vùng hỗ trợ, nhà đầu tư còn nghi ngờ nhịp này hiện tại và giải ngân từng phần nên thanh khoản ở các phiên tăng chỉ ở mức thấp. Giao dịch khối ngoại tiếp tục là điểm sáng trong phiên hôm nay khi mua ròng với tổng giá trị gần 65 tỷ đồng.
- Thị trường đã có phiên đổ trụ thành công khi nhóm cổ phiếu trụ như VIC, MSN,...hay nhóm cổ phiếu bất động sản đã hỗ trợ thị trường đi lên khi nhóm cổ phiếu ngân hàng suy yếu. Về kỹ thuật, sau nhịp giảm mạnh 155 điểm, tương đương mức giảm gần 11% thị trường đã tìm được vùng hỗ trợ bởi MA100, biên độ thị trường dao động hẹp lại trong khi thanh khoản giảm cho thấy áp lực bán giảm và thị trường có thể đã tìm được vùng đáy ngắn hạn sau nhịp giảm vừa qua. Do vậy, nhà đầu tư có thể giải ngân từng phần với ngưỡng hỗ trợ MA100 và kháng cự MA50.

### Tin tức thế giới:

- Khi phần lớn các quốc gia phát triển đã tái mở cửa hoạt động kinh doanh, tình hình dịch bệnh tồi tệ hơn tại hầu hết các quốc gia Đông Nam Á (trừ Singapore) đồng nghĩa họ phải tái áp dụng các lệnh hạn chế di chuyển, gây ảnh hưởng nghiêm trọng đến tăng trưởng kinh tế. Cổ phiếu và tiền tệ trong khu vực này đã sụt giảm trong những tuần vừa qua khi các chính phủ buộc phải gia tăng thâm hụt ngân sách và các NHTW không còn nhiều biện pháp hỗ trợ giữa bối cảnh Cục dự trữ liên bang Mỹ (Fed) đã bắt đầu thảo luận về quá trình khóa van tiền tệ.

### Nhận định thị trường HĐTTL:

- Thị trường tiếp tục đi lên trong nghi ngờ khiến các HĐTTL ghi nhận những diễn biến phân hóa với mức biến động giá khiêm tốn từ -0,4 đến 3 điểm. Cụ thể, VN30F2108 tăng nhẹ 0,21% lên 1.440 điểm, hiện cao hơn 1,95 điểm so với chỉ số cơ sở. Trong khi đó, tổng thanh khoản trên thị trường phiên này tiếp tục suy giảm, chỉ đạt 275.906 hợp đồng được khớp lệnh trong phiên, giảm 8,4% so với phiên liền trước.

## NHÓM NGÀNH

	%Chg	YTD
Tiền ích	0.28	-6.45
Tài chính	-0.38	54.65
Công nghiệp	0.57	5.48
Hàng TD thiết yếu	1.63	-6.92
Nguyên vật liệu	0.38	45.79
Hàng TD không thiết yếu	0.57	33.13
Năng lượng	-0.42	5.55
Y tế	-0.68	10.65
Công nghệ thông tin	1.46	65.23
Bất động sản	0.96	21.58

## Top CP tác động tăng lên VNIndex

Mã	Đóng cửa	%Chg	Đóng góp vào Index
VIC	105.80	3.73	3.48
MSN	120.50	4.78	1.76
GVR	31.35	2.79	0.92
ACB	33.60	2.60	0.62
VNM	85.90	0.82	0.40

## Top CP tác động giảm lên VNIndex

Mã	Đóng cửa	%Chg	Đóng góp vào Index
VHM	109.00	-1.18	-1.18
BCM	43.10	-4.75	-0.60
TCB	51.60	-0.96	-0.48
CTG	34.65	-1.00	-0.35
SAB	158.00	-1.19	-0.33

## Top NĐTNN mua ròng

Mã	Đóng cửa	%Chg	GT ròng (tỷ VNĐ)
NVL	104.60	0.58	96.73
VIC	105.80	3.73	83.75
MSN	120.50	4.78	58.78
VNM	85.90	0.82	44.78
MBB	29.10	-0.68	41.69

## Top NĐTNN bán ròng

Mã	Đóng cửa	%Chg	GT ròng (tỷ VNĐ)
CTG	34.65	-1.00	-64.37
HSG	35.50	-1.39	-56.96
VCB	102.50	0.00	-39.33
VHM	109.00	-1.18	-35.76
VCI	52.10	-1.70	-34.81

## NHẬN ĐỊNH THỊ TRƯỜNG: Đối trụ thành công!

Thị trường khu vực Châu Á giảm khi nhà đầu tư chờ Nhật Bản ra quyết sách tiền tệ. Bên cạnh đó, những lo ngại liên tục từ COVID-19 sẽ ảnh hưởng đến sự phục hồi triển vọng kinh tế thế giới.

Dẫn đầu đà giảm trong khu vực là tại thị trường Trung Quốc, chỉ số Shanghai Composite và chỉ số Shenzhen Component lần lượt giảm 0,71% và 1,30%. Thị trường Hàn Quốc với chỉ số Kospi giảm 0,28%. Thị trường Nhật Bản với chỉ số Nikkei 225 giảm 0,98%. Ở chiều ngược lại, chỉ số NZX 50 của New Zealand với mức tăng 0,02%. Chỉ số ASX 200 của Australia với mức tăng 0,17%. Chỉ số Hang Seng của Hong Kong với mức tăng 0,39%.

Phố Wall trái chiều vào thứ Năm khi kết quả hàng quý lạc quan từ các doanh nghiệp không đủ để lay chuyển thị trường khỏi tình trạng bất ổn trước dữ liệu bán lẻ. Về mặt kinh tế, thị trường lao động tiếp tục hồi phục với tốc độ nhanh chóng khi tỷ lệ thất nghiệp giảm xuống còn 360.000 đơn.

Thị trường chứng khoán trong nước tiếp tục có phiên tăng thứ 2 liên tiếp qua đó củng cố vùng đáy ngắn hạn. Hỗ trợ thị trường đi lên là các cổ phiếu trụ như VIC, MSN,...và nhóm cổ phiếu bất động sản như NVL, PDR, KDH,.. Thanh khoản tiếp tục suy giảm trong bối cảnh khối ngoại duy trì đà mua ròng và biên độ dao động của thị trường hẹp dần là tín hiệu tích cực củng cố vùng đáy ngắn hạn.

Dừng lúc đóng cửa, chỉ số VN-Index tăng 5,39 điểm (+0,42%) lên 1.299,31 điểm, trong đó chỉ số VN30 tăng 7,76 điểm (+0,54%) lên 1.438,05 điểm. Độ rộng thị trường nghiêng về bên mua, toàn thị trường có 199 mã tăng/178 mã giảm, ở rổ VN30 có 19 mã tăng, 10 mã giảm và 1 mã tham chiếu. Bên cạnh đó nhóm midcap giảm 0,21% và smallcap tăng 0,41%.

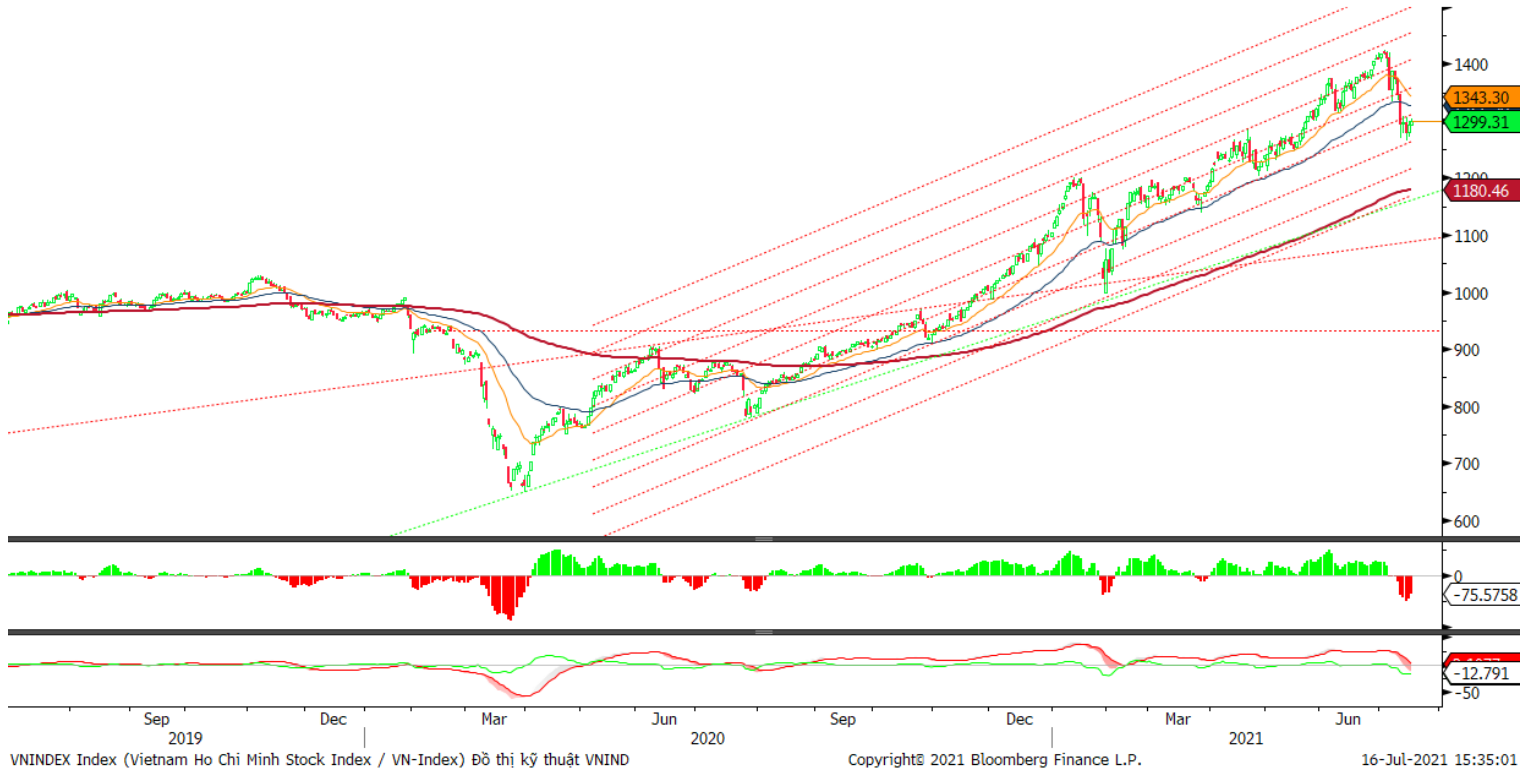
Các cổ phiếu lớn hỗ trợ thị trường phiên này là: VIC (+3,73%), MSN (+4,78%), GVR (+2,79%), ACB (+2,60%), PDR (+3,44%),...đã lần át áp lực giảm giá ở các cổ phiếu lớn khác như: VHM (-1,18%), BCM (-4,75%), TCB (-0,96%), CTG (-1,0%), SAB (-1,19%),...

Thanh khoản thị trường đạt gần 13.451 tỷ đồng, giảm nhẹ so với phiên hôm qua, tuy vậy cũng là phù hợp với những phiên hồi phục từ vùng hỗ trợ, nhà đầu tư còn nghi ngờ nhịp này hiện tại và giải ngân từng phần nên thanh khoản ở các phiên tăng chỉ ở mức thấp.

Giao dịch khối ngoại tiếp tục là điểm sáng trong phiên hôm nay khi mua ròng với tổng giá trị gần 65 tỷ đồng. Lực mua tập trung vào NVL (97 tỷ đồng), VIC (84 tỷ đồng), MSN (59 tỷ đồng)...

Tóm lại, thị trường đã có phiên đối trụ thành công khi nhóm cổ phiếu trụ như VIC, MSN,...hay nhóm cổ phiếu bất động sản đã hỗ trợ thị trường đi lên khi nhóm cổ phiếu ngân hàng suy yếu. Về kỹ thuật, sau nhịp giảm mạnh 155 điểm, tương đương mức giảm gần 11% thị trường đã tìm được vùng hỗ trợ bởi MA100, biên độ thị trường dao động hẹp lại trong khi thanh khoản giảm cho thấy áp lực bán giảm và thị trường có thể đã tìm được vùng đáy ngắn hạn sau nhịp giảm vừa qua. Do vậy, nhà đầu tư có thể giải ngân từng phần với ngưỡng hỗ trợ MA100 và kháng cự MA50.

## Đồ thị kỹ thuật VNINDEX



## Chỉ số tham chiếu

	Đóng cửa	%Chg	YTD
<b>VN30 Index</b>	1438.05	0.54	34.30
<b>VNX50 Index</b>	2355.3101	0.64	33.38
<b>VN Fin Lead</b>	2080.04	-0.55	55.64
<b>VN Diamond</b>	1740.88	0.72	45.61
<b>VN100 Index</b>	1332.1801	0.45	29.30

## Diễn biến các Quỹ ETF nội địa YTD



## ETFs nội địa

	Đóng cửa	%Chg	KLGD
<b>E1VFN30</b>	24.5	1.03	887,200
<b>FUEMAV30</b>	16.92	0.00	32,100
<b>FUESSV30</b>	18.23	0.28	14,300
<b>FUESSV50</b>	20.8	0.97	23,000
<b>FUESSVFL</b>	21.15	-0.09	84,900
<b>FUEVFN30</b>	24.7	-0.80	1,361,800
<b>FUEVN100</b>	17.95	0.28	48,700

## Dòng vốn NĐTNN qua ETFs nội

+/- Dòng vốn (tỷ đồng)	1 ngày	YTD
<b>E1VFN30</b>	12.44	586.81
<b>FUEMAV30</b>	-0.44	2.89
<b>FUESSV30</b>	-0.23	-0.88
<b>FUESSV50</b>	0.00	-17.07
<b>FUESSVFL</b>	-0.82	708.77
<b>FUEVFN30</b>	40.19	4,355.41
<b>FUEVN100</b>	-0.32	-9.39

## Dòng vốn NĐTNN qua ETFs ngoại

+/- Dòng vốn (tr. USD)	1 ngày	YTD
<b>VanEck Vectors VN</b>	0	31.82
<b>Xtrackers FTSE VN</b>	0	-11.52
<b>Fubon FTSE VN</b>	35.67	280.61
<b>Premia MSCI VN</b>	0	-1.00
<b>Kim KINDEX VN VN30</b>	7.2	-79.09
<b>Kim K. VN VN30 Futures</b>	0	-1.11
<b>Asian Growth CUBS</b>	0	6.96

Nguồn: Bloomberg

## Xu hướng dòng vốn ETFs

Nhịp phục hồi của thị trường được nối dài sang phiên giao dịch cuối tuần giúp đa số các chỉ số tham chiếu tiếp tục đóng cửa trong sắc xanh. Cụ thể, VN30 Index chốt phiên tăng 0,54%, VN100 Index tăng 0,45% trong khi VN Diamond và VN FinLead Index lần lượt tăng 0,72% và giảm 0,55%.

Tuy nhiên, các chứng chỉ quỹ ETFs ghi nhận những diễn biến phân hóa. Đóng cửa, E1VFN30 tham chiếu VN30 index tăng 1,03%. Trong khi đó, FUEVFN30 và FUESSVFL lần lượt giảm 0,8% và 0,09%.

Tổng khối lượng giao dịch ETFs trên thị trường phiên nay tiếp tục sụt giảm gần 20% so với phiên liền trước, với hơn 2,45 triệu chứng chỉ quỹ được khớp lệnh trong phiên, tương đương giá trị khoảng 59,32 tỷ đồng. Trong đó, thanh khoản tập trung chủ yếu vào FUEVFN30 (33,64 tỷ đồng) và E1VFN30 (21,74 tỷ đồng).

Giao dịch khối ngoại vẫn là một điểm cộng trong phiên giao dịch hôm nay, khi nhà đầu tư nước ngoài mua ròng hơn 50,8 tỷ đồng các chứng chỉ quỹ ETFs nội. Trong đó, họ tập trung mua E1VFN30 (+12,44 tỷ đồng) và FUEVFN30 (+40,19 tỷ đồng)...

## THỊ TRƯỜNG THẾ GIỚI

Chỉ số	Điểm số	%Chg	YTD
Dow Jones	34,987.0	0.15	14.31
S&P500	4,360.0	-0.33	16.08
VIX	16.9	-0.47	-25.58
DJ Futures	34,860.0	-0.01	14.31
S&P Futures	4,352.0	-0.36	16.09
Nikkei 225	28,003.1	-0.98	2.04
KOSPI	3,276.9	-0.28	14.04
Shanghai	3,539.3	-0.71	1.91
Hang Seng	28,004.7	0.03	2.84
ASX	7,348.1	0.17	11.55
FTSE 100	7,040.8	0.41	8.98
DAX	15,672.9	0.28	14.24
CAC40	6,493.5	0.00	16.97

## THỊ TRƯỜNG HÀNG HÓA

	Giá (USD)	%Chg	YTD
Vàng	1823.23	-0.34	-3.96
Dầu WTI	71.74	0.13	47.86
Dầu Brent	73.6	0.18	42.08

## THỊ TRƯỜNG NGOẠI TỆ

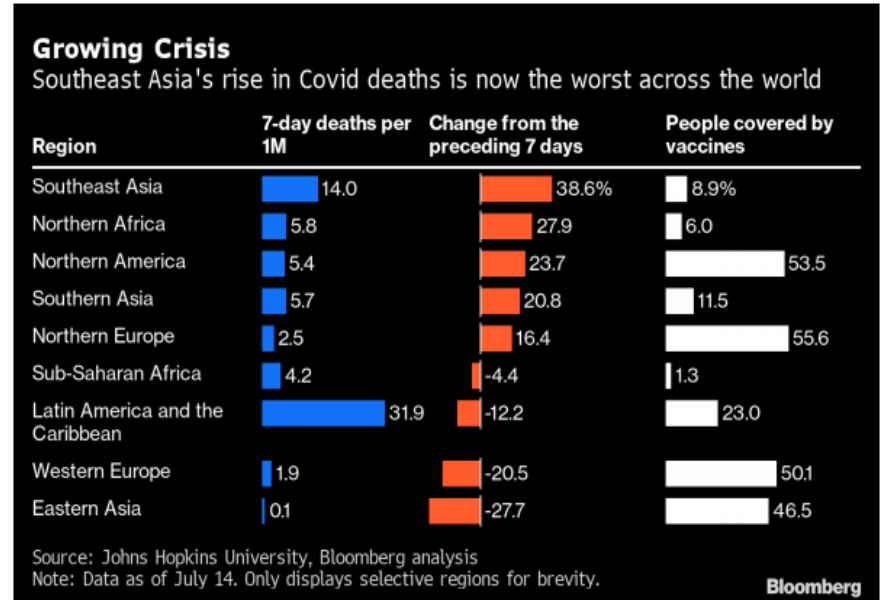
	Giá	%Chg	YTD
BBDXY*	92.627	0.00	2.99
USD/JPY	110.1315	0.27	6.66
USD/CNY	6.4679	0.11	-0.91
EUR/USD	1.1807	-0.04	-3.35
GBP/USD	1.3846	0.12	1.29

(\*) Bloomberg Dollar Spot Index

## Tin tức thế giới: Biến chủng Delta đang lan rộng tại Đông Nam Á, đe dọa triển vọng kinh tế của khu vực.

Đông Nam Á đang trở thành chiến trường cho một trong những đợt bùng phát Covid-19 tồi tệ nhất thế giới, do tốc độ lây lan nhanh chóng của biến chủng delta của virus corona và những chậm trễ trong quá trình triển khai tiêm vắc-xin.

Với tổng dân số gấp khoảng 2 lần so với Mỹ, các đợt bùng phát dịch bệnh tại khu vực này hiện đã vượt qua những tâm dịch trước đây như Mỹ Latin và Ấn Độ, với số ca nhiễm mới tăng 41% trong tuần vừa qua lên hơn một nửa triệu ca, theo số liệu từ Đại học Johns Hopkins. Số ca tử vong đã tăng 39% trong 7 ngày qua – tốc độ tăng trưởng nhanh nhất thế giới, và sẽ có thể tăng mạnh hơn nữa khi số ca tử vong thường tăng mạnh sau một đợt gia tăng số ca nhiễm mới.

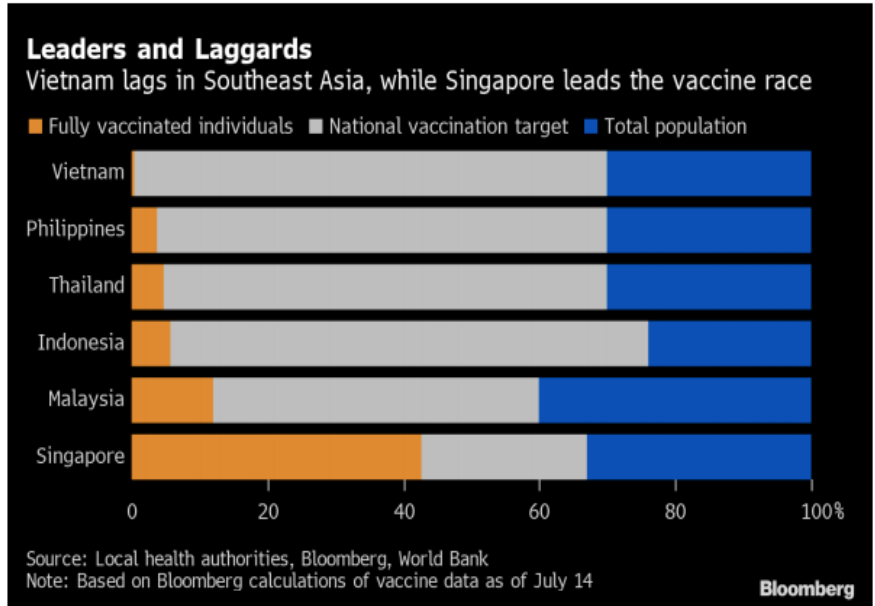


Trong khi đó, tỷ lệ tiêm chủng chung của cả khu vực Đông Nam Á chỉ đạt 9% - thấp hơn nhiều so với các khu vực phát triển như Tây Âu và Bắc Mỹ - hơn đã có hơn 50% dân số được tiêm ít nhất một mũi vắc-xin ngừa Covid-19, và chỉ cao hơn so với tỷ lệ tiêm chủng của châu Phi và Trung Á.

Khi phần lớn các quốc gia phát triển đã tái mở cửa hoạt động kinh doanh, tình hình dịch bệnh tồi tệ hơn tại hầu hết các quốc gia Đông Nam Á (trừ Singapore) đồng nghĩa họ phải tái áp dụng các lệnh hạn chế di chuyển, gây ảnh hưởng nghiêm trọng đến tăng trưởng kinh tế.

Cổ phiếu và tiền tệ trong khu vực này đã sụt giảm trong những tuần vừa qua khi các chính phủ buộc phải gia tăng thâm hụt ngân sách và các NHTW không còn nhiều biện pháp hỗ trợ giữa bối cảnh Cục dự trữ liên bang Mỹ (Fed) đã bắt đầu thảo luận về quá trình khóa van tiền tệ...





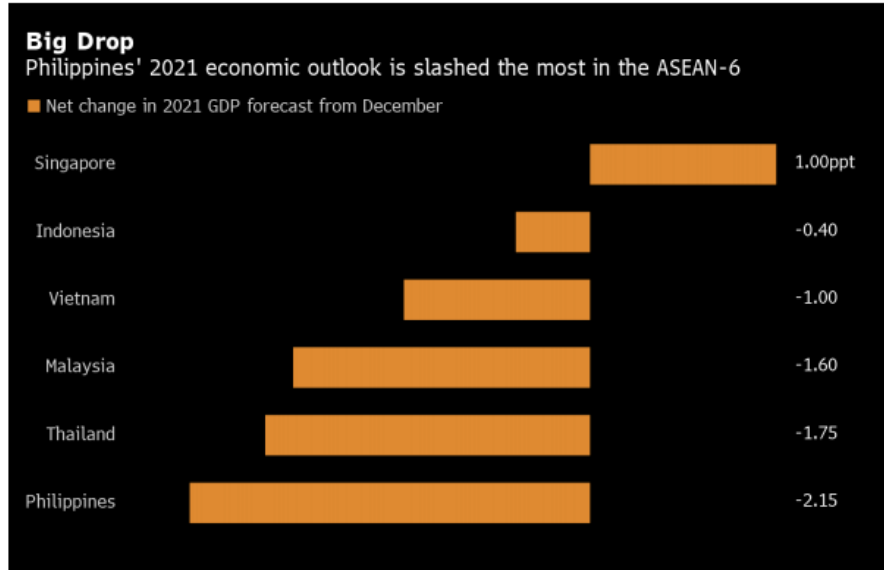
Indonesia, Thái Lan và Philippines đã cắt giảm dự báo GDP của họ cho năm nay, và Malaysia cho biết họ sẽ sớm thực hiện điều đó. Việt Nam, một trong số ít các nền kinh tế trên thế giới tiếp tục tăng trưởng mạnh mẽ trong năm ngoái, đã không đạt được tốc độ tăng trưởng như dự báo trong nửa đầu năm 2021, và hiện đang phải chật vật đối phó với các đợt bùng phát dịch bệnh trong các khu công nghiệp.

Trước đại dịch, tổng GDP các nền kinh tế lớn nhất Đông Nam Á đã tương đương với nền kinh tế lớn thứ 5 thế giới là Đức, theo dữ liệu của World Bank.

Các nền kinh tế Đông Nam Á đã có thể duy trì tăng trưởng nhờ nhu cầu toàn cầu đối với sản phẩm xuất khẩu, đặc biệt là mặt hàng điện tử, khi đại dịch có tác động tiêu cực lên các động lực truyền thống khác như tiêu dùng và du lịch. Tuy nhiên, nhu cầu nước ngoài có thể thay đổi, do đó càng tạo thêm áp lực cho khu vực này.

Dưới áp lực sụt giảm mạnh của cổ phiếu Việt Nam, chỉ số MSCI ASEAN Index đã giảm 1,7% trong tháng 7, nối dài đà giảm 3,4% trong tháng 6. Trong khi đó, đồng Baht Thái Lan – tiền tệ mới nổi mất giá nhiều nhất trong năm nay, đã sụt giảm khoảng 5% kể từ giữa tháng 6 đến nay, xung quanh khoảng thời gian biến chủng delta xuất hiện tại quốc gia này. Tương tự, Peso của Philippines cũng đánh mất 4,2% giá trị.

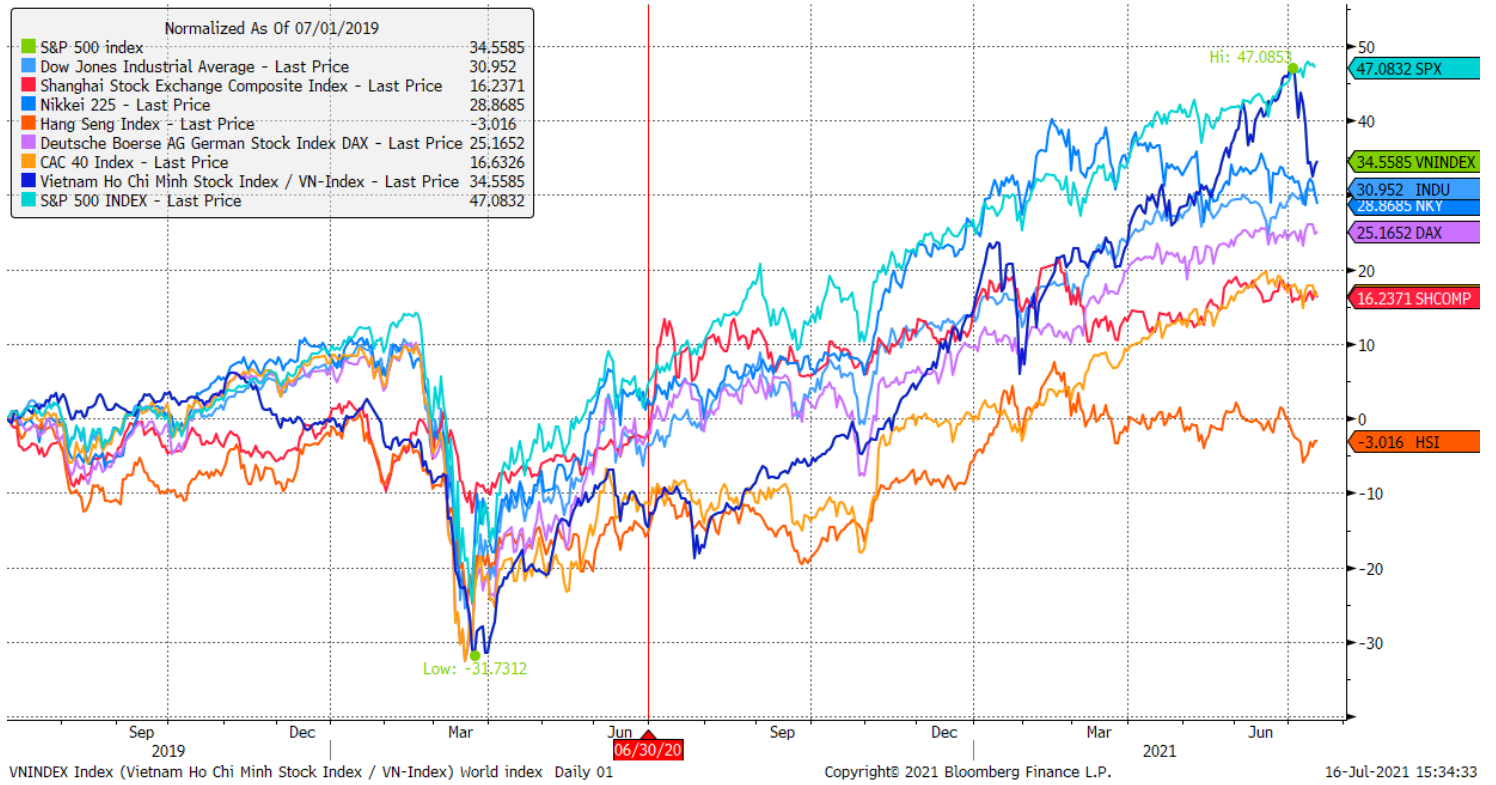
Các chuyên gia kinh tế Goldman Sachs cho biết họ đã hạ dự báo tăng trưởng nửa cuối năm 2021 trung bình khoảng 1,8 điểm phần trăm cho các quốc gia Đông Nam Á, với dự báo cho Indonesia, Philippines, Malaysia và Thái Lan bị cắt giảm mạnh nhất, giữa bối cảnh lãi suất chính sách trong khu vực đã chạm hoặc gần chạm ngưỡng thấp nhất mọi thời đại và các chính phủ không còn nhiều dư địa cho các biện pháp kích thích tài khóa.



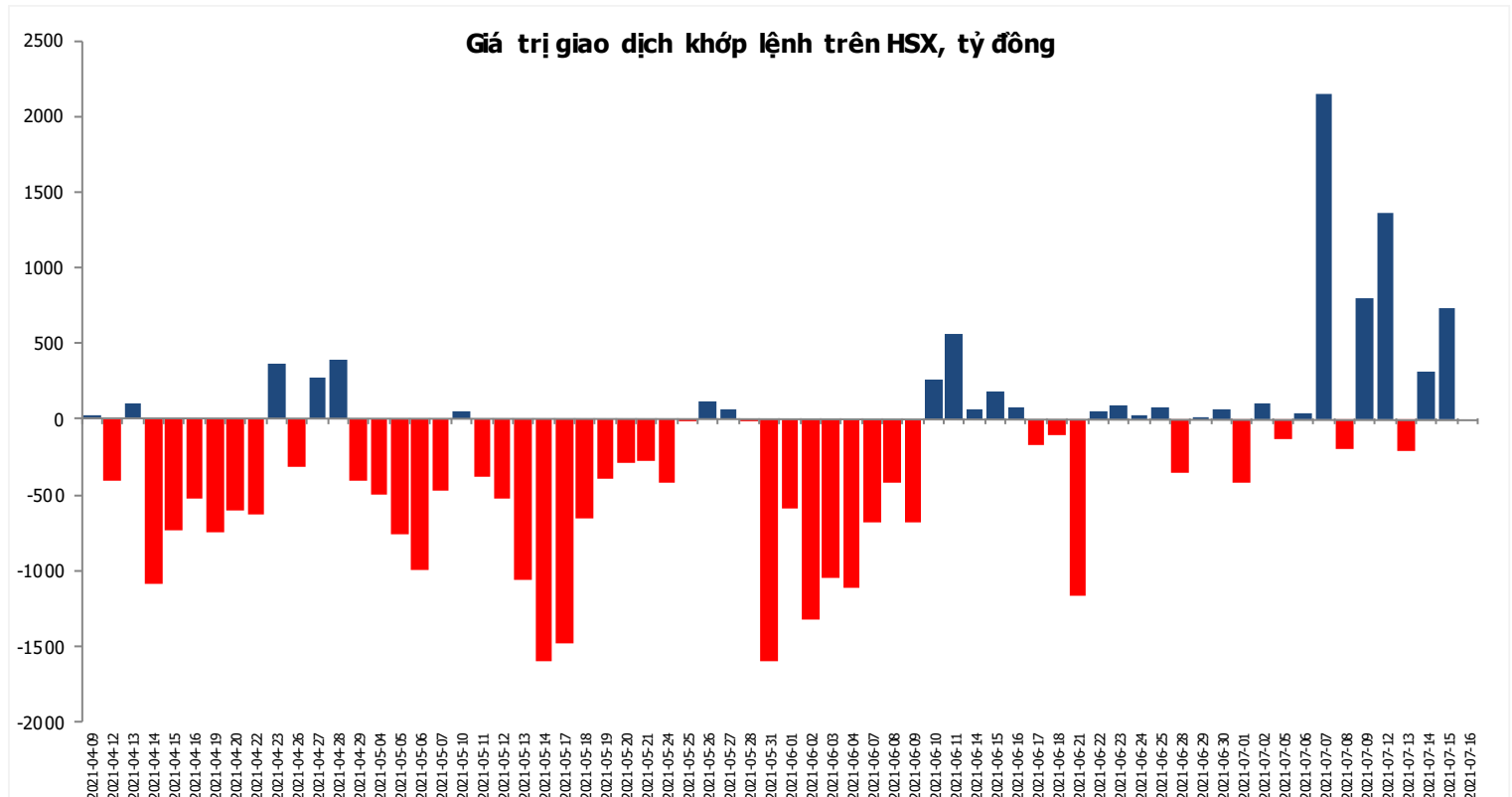
*Nguồn: Bloomberg*

## Đồ thị so sánh VNINDEX và các thị trường quốc tế

Stock Market Index - Major World Indices



## Đồ thị giá trị mua/bán ròng khớp lệnh của NĐTNN trên sàn HSX



Nguồn: Bloomberg, Finpro



Liên hệ Phòng nghiên cứu khách hàng cá nhân:

Trần Hoàng Sơn	Trưởng bộ phận/Kiểm soát	<a href="mailto:son.tranhoang@mbs.com.vn">son.tranhoang@mbs.com.vn</a>
Ngô Quốc Hưng	Chuyên Viên Nghiên cứu cao cấp	<a href="mailto:hung.ngoquoc@mbs.com.vn">hung.ngoquoc@mbs.com.vn</a>
Phạm Văn Quỳnh	Chuyên viên Nghiên cứu	<a href="mailto:quynh.phamvan@mbs.com.vn">quynh.phamvan@mbs.com.vn</a>
Nguyễn Quỳnh Hoa	Chuyên viên Nghiên cứu	<a href="mailto:hoa.nguyenquynh@mbs.com.vn">hoa.nguyenquynh@mbs.com.vn</a>
Nguyễn Hòa Hợp	Chuyên viên Nghiên cứu	<a href="mailto:hop.nguyenhoa@mbs.com.vn">hop.nguyenhoa@mbs.com.vn</a>
Đặng Duy Việt	Chuyên viên Nghiên cứu	<a href="mailto:viet.dangduy@mbs.com.vn">viet.dangduy@mbs.com.vn</a>

**Hệ Thống Khuyến Nghị:** Hệ thống khuyến nghị của MBS được xây dựng dựa trên mức chênh lệch của giá mục tiêu 12 tháng và giá cổ phiếu trên thị trường tại thời điểm đánh giá

Xếp hạng	Khi (giá mục tiêu – giá hiện tại)/giá hiện tại
MUA	$\geq 20\%$
KHẢ QUAN	Từ 10% đến 20%
PHÙ HỢP THỊ TRƯỜNG	Từ -10% đến +10%
KÉM KHẢ QUAN	Từ -10% đến - 20%
BÁN	$\leq -20\%$

## CÔNG TY CỔ PHẦN CHỨNG KHOÁN MB (MBS)

Được thành lập từ tháng 5 năm 2000 bởi Ngân hàng TMCP Quân đội (MB), Công ty CP Chứng khoán MB (MBS) là một trong 5 công ty chứng khoán đầu tiên tại Việt Nam, Sau nhiều năm không ngừng phát triển, MBS đã trở thành một trong những công ty chứng khoán hàng đầu Việt Nam cung cấp các dịch vụ bao gồm: môi giới, nghiên cứu và tư vấn đầu tư, nghiệp vụ ngân hàng đầu tư, và các nghiệp vụ thị trường vốn.

Mạng lưới chi nhánh và các phòng giao dịch của MBS đã được mở rộng và hoạt động có hiệu quả tại nhiều thành phố trọng điểm như Hà Nội, TP, HCM, Hải Phòng và các vùng chiến lược khác. Khách hàng của MBS bao gồm các nhà đầu tư cá nhân và tổ chức, các tổ chức tài chính và doanh nghiệp. Là thành viên Tập đoàn MB, MBS có nguồn lực lớn về con người, tài chính và công nghệ để có thể cung cấp cho Khách hàng các sản phẩm và dịch vụ phù hợp mà rất ít các công ty chứng khoán khác có thể cung cấp.

### MBS tự hào được nhìn nhận là:

- Công ty môi giới hàng đầu, đứng đầu thị phần môi giới từ năm 2009.
- Công ty nghiên cứu có tiếng nói trên thị trường với đội ngũ chuyên gia phân tích có kinh nghiệm, cung cấp các sản phẩm nghiên cứu về kinh tế và thị trường chứng khoán;
- Nhà cung cấp đáng tin cậy các dịch vụ về nghiệp vụ ngân hàng đầu tư cho các công ty quy mô vừa.

**Tuyên bố miễn trách nhiệm:** Bản quyền năm 2014 thuộc về Công ty CP Chứng khoán MB (MBS). Những thông tin sử dụng trong báo cáo được thu thập từ những nguồn đáng tin cậy và MBS không chịu trách nhiệm về tính chính xác của chúng. Quan điểm thể hiện trong báo cáo này là của (các) tác giả và không nhất thiết liên hệ với quan điểm chính thức của MBS. Không một thông tin cũng như ý kiến nào được viết ra nhằm mục đích quảng cáo hay khuyến nghị mua/bán bất kỳ chứng khoán nào. Báo cáo này không được phép sao chép, tái bản bởi bất kỳ cá nhân hoặc tổ chức nào khi chưa được phép của MBS.

### MBS HỢI SỞ

Tòa nhà MB, số 21 Cát Linh, Đống Đa, Hà Nội  
ĐT: + 84 24 7304 5688 - Fax: + 84 24 3726 2601  
Webiste: [www.mbs.com.vn](http://www.mbs.com.vn)