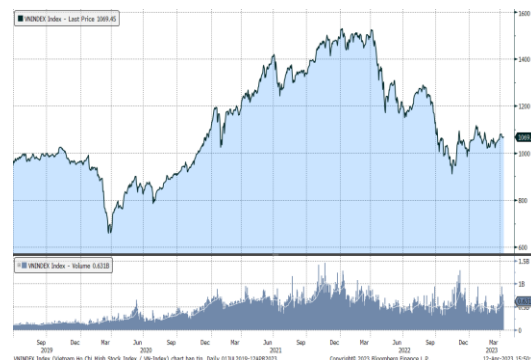


## DÒNG TIỀN PHÂN HÓA !

### Diễn biến thị trường

- Dòng tiền phân hóa giữa các nhóm cổ phiếu, áp lực chốt lời ở nhóm cổ phiếu Chứng khoán, thép, trong khi đó các nhóm ngành như Bất động sản, điện, than lại thu hút được dòng tiền. Thanh khoản phiên này tăng nhẹ trong bối cảnh khối ngoại tăng cường bán ròng.
- Về kỹ thuật, thị trường tiếp tục xuất hiện một cây nến thân nhỏ, đóng cửa quanh mốc tham chiếu - thể hiện sự giằng co trong biên độ hẹp. VNINDEX đang có xu hướng tái tích lũy sau nhịp điều chỉnh ngắn hạn, mục tiêu giá hướng đến trong phiên tới là 1076 điểm.

### Diễn biến chỉ số VN-Index



### Thị trường cơ sở

	VNIndex	HNXIndex	Upcom
<b>Đóng cửa</b>	1,069.45	211.94	79.15
<b>Thay đổi</b>	-0.01	-0.40	0.33
<b>%Chg</b>	0.00	-0.19	0.42
<b>YTD</b>	6.19	3.23	10.46
<b>KLGD (tr.cp)</b>	726.16	96.64	55.45
<b>%Chg</b>	3.91	-17.91	18.27
<b>GTGD (tỷ đ)</b>	12,653.22	1,344.42	2,392.84
<i>Số mã tăng</i>	190	93	170
<i>Số mã giảm</i>	188	81	74
<i>Không đổi</i>	70	61	98
<b>Vốn hóa (ngh. tỷ đ)</b>	4,266.75	246.58	987.65
<b>PE</b>	13.89	22.60	
<b>PB</b>	1.69	1.20	
<b>NĐTNN</b>	773.19	18.92	14.44
<b>Mua (tỷ đ)</b>			
<b>NĐTNN</b>			
<b>Bán (tỷ đ)</b>	1,115.18	18.98	9.76
<b>Ròng</b>	-341.99	-0.06	4.68

### Nhận định thị trường HDTL

- Thị trường giằng co trong biên độ hẹp suốt cả phiên. Trong đó, VN30F2304 giảm -0.09% xuống mức 1075 điểm, hiện đang thấp hơn 5.69 điểm so với chỉ số cơ sở VN30.
- Trong khi đó, tổng thanh khoản thị trường phiên hôm nay giảm 15.88 % so với phiên liền trước, đạt 187 416 hợp đồng được khớp lệnh trong phiên.

### Tin kinh tế thế giới

- Hệ thống ngân hàng đang trong "tình thế bấp bênh"  
*Kinh tế trưởng Pierre-Olivier Gourinchas của IMF cho biết các ngân hàng đang phải đối mặt với chi phí cao hơn và tổn thất lớn ở một số tài sản, khiến họ rơi vào "tình thế bấp bênh hơn" và có khả năng dẫn đến việc cắt giảm cho vay.*

### Thị trường HDTL

	Đóng cửa	Thay đổi	%Chg
<b>VN30-Index</b>	1080.69	-1.02	-0.09
<b>VN30F2304</b>	1075.00	-1.00	-0.09
<b>VN30F2305</b>	1071.40	0.80	0.07
<b>VN30F2309</b>	1069.90	-1.20	-0.11
<b>VN30F2312</b>	1066.00	-2.00	-0.19

## Diễn biến thị trường

- Báo cáo việc làm tháng 3 cho thấy rằng các nhà tuyển dụng Mỹ gần đây đã tạo thêm 236.000 việc làm - thấp hơn mức dự kiến 239.000 - trong khi tỷ lệ thất nghiệp giảm xuống 3,5%. Đây cũng là tháng đầu tiên thị trường lao động Mỹ đạt kết quả dưới mức kỳ vọng trong 12 tháng qua. Tuy nhiên, kết quả này không có nghĩa là thị trường đã yếu đi.
- Thị trường trong nước giằng co trong biên độ hẹp suốt cả phiên, dòng tiền phân hóa giữa các nhóm cổ phiếu, áp lực chốt lời ở nhóm cổ phiếu Chứng khoán, thép, trong khi đó các nhóm ngành như Bất động sản, điện, than lại thu hút được dòng tiền. Thanh khoản phiên này tăng nhẹ trong bối cảnh khối ngoại tăng cường bán ròng.
- Dừng lúc đóng cửa, chỉ số VNINDEX giảm 0.01 điểm xuống 1069,45 điểm, bên cạnh đó chỉ số VN30 cũng giảm nhẹ 1.02 điểm (-0.09%) xuống 1080.69 điểm. Độ rộng thị trường nghiêng về bên mua, toàn thị trường có 435 mã tăng/347 mã giảm, ở rổ VN30 có tới 14 mã giảm, 13 mã tăng và 3 mã tham chiếu.
- Các cổ phiếu lớn hỗ trợ thị trường phiên này là: MSN (+2.05%), NVL (+5.99%), SHB (+3.83%), TCB (+0,99%), KDH (+4.74%), ... đã bù đắp áp lực giảm giá ở các cổ phiếu lớn khác như: SAB (-2.29%), VPB (-1,67%), VIC (-0.93%), VJC (-2.54%), SSI (-2,56%), ...
- Thanh khoản thị trường duy trì ở mức khá. Cụ thể, VNINDEX giao dịch với giá trị 12.600 đồng, tăng nhẹ so với phiên trước. HNX giao dịch với giá trị 1.300 đồng, giảm so với phiên trước.
- Khối ngoại bán ròng 338 tỷ đồng trên HOSE. Lực bán tập trung tại các cổ phiếu như: STB, KBC, HPG, SSI, VNM ... Ở chiều ngược lại: VHM, HDB, PNJ, NLG, HDC ... là những cổ phiếu được nhà đầu tư nước ngoài mua ròng trong phiên này.
- Tóm lại, thị trường giằng co trong biên độ hẹp suốt cả phiên, dòng tiền phân hóa tích cực giữa các nhóm ngành. Về kỹ thuật, thị trường tiếp tục xuất hiện một cây nến thân nhỏ, đóng cửa quanh mốc tham chiếu - thể hiện sự giằng co giữa bên mua và bên bán. VNINDEX đang có xu hướng tái tích lũy sau nhịp điều chỉnh ngắn hạn, mục tiêu giá hướng đến trong phiên tới là 1076 điểm.

## Nhóm ngành

	%Chg	YTD
Tiện ích	0.76	6.95
Tài chính	-0.14	11.81
Công nghiệp	-0.05	7.20
Hàng TD thiết yếu	0.31	-5.79
Nguyên vật liệu	-0.12	11.01
Hàng TD không thiết yếu	-0.07	-6.04
Năng lượng	-0.08	12.30
Y tế	-0.01	-2.00
Công nghệ thông tin	-0.07	3.93
Bất động sản	0.79	5.64

## Top CP tác động tăng lên VNIndex

Mã	Đóng cửa	%Chg	Đóng góp vào Index
MSN	79.50	2.05	0.58
NVL	15.05	5.99	0.44
SHB	12.20	3.83	0.36
TCB	30.70	0.99	0.27
KDH	29.85	4.74	0.25

## Top CP tác động giảm lên VNIndex

Mã	Đóng cửa	%Chg	Đóng góp vào Index
SAB	171.00	-2.29	-0.62
VPB	20.65	-1.67	-0.58
VIC	53.10	-0.93	-0.47
VJC	99.70	-2.54	-0.34
SSI	22.00	-2.65	-0.22

## Top NĐTNN mua ròng trên HSX

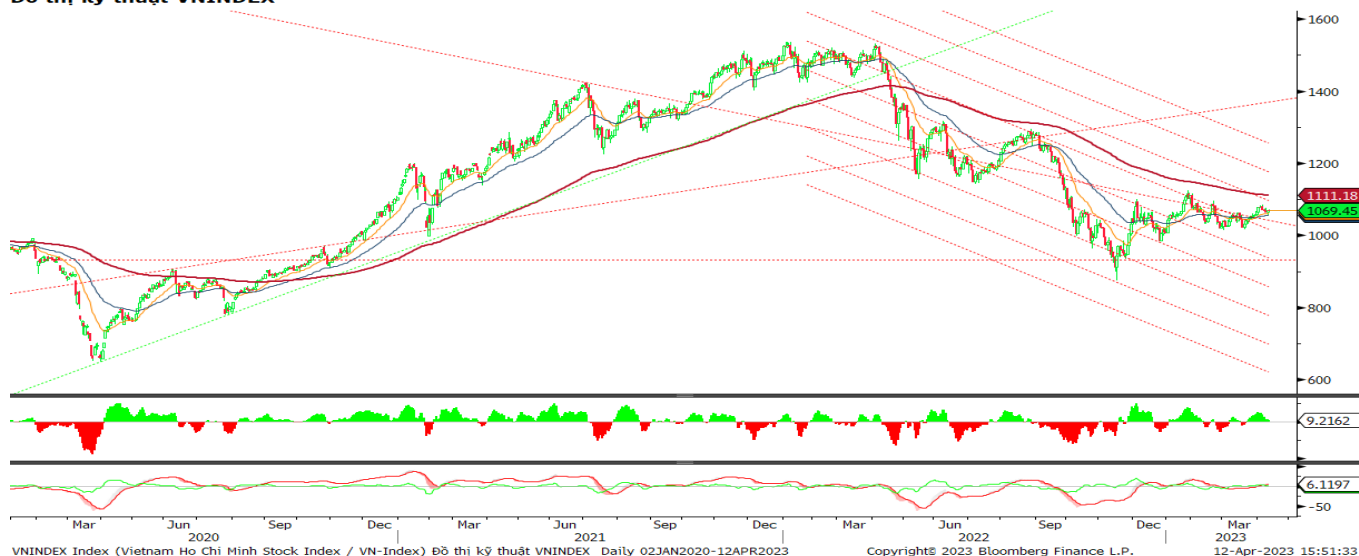
Mã	Đóng cửa	%Chg	GT ròng (tỷ VNĐ)
HDB	19.65	0.51	31.92
VHM	51.60	0.19	21.25
PNJ	77.90	-0.89	19.71
HDG	33.65	4.83	12.11
NLG	32.00	6.84	10.78

## Top NĐTNN bán ròng trên HSX

Mã	Đóng cửa	%Chg	GT ròng (tỷ VNĐ)
CTG	29.50	-0.34	-99.47
FUEVFVND	23.03	0.57	-41.27
KBC	26.20	0.77	-36.53
HPG	20.75	-0.24	-28.03
SSI	22.00	-2.65	-26.13

## Xu hướng kỹ thuật chỉ số VN-Index

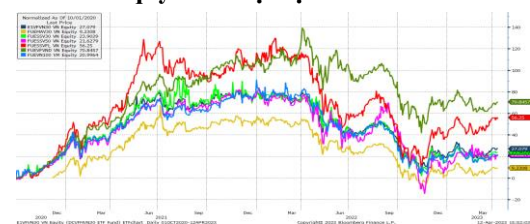
Đồ thị kỹ thuật VNINDEX



## Xu hướng dòng vốn ETF

- Thị trường giằng co trong biên độ hẹp suốt cả phiên, kết phiên các chỉ số chính giảm điểm nhẹ. Cụ thể, VN30 Index đóng cửa giảm -0.09%, VN100 Index đóng cửa tăng 0.06%, VNFinlead Index đóng cửa giảm -0.17% và chỉ có VNDiamond Index đóng cửa tăng 0.08%.
- Trong khi đó, các chứng chỉ quỹ ETFs lại ghi nhận diễn biến tiêu cực hơn đôi chút. Cụ thể, E1VFN30 tham chiếu VN30 Index đóng cửa giảm 000%, FUEVFN30 tham chiếu VN Diamond đóng cửa tăng 001% và FUESSVFL tham chiếu VN Finlead đóng cửa tăng 001%.
- Tổng khối lượng giao dịch ETFs trên thị trường tăng -006% so với phiên liền trước, đạt hơn 003 triệu chứng chỉ quỹ được khớp lệnh trong phiên, tương đương tổng giá trị khoảng 066 tỷ đồng. Trong đó thanh khoản tập trung chủ yếu ở E1VFN30 (14.794 tỷ đồng) và FUEVFN30 (49.344 tỷ đồng).
- Giao dịch khối ngoại phiên này diễn biến tiêu cực khi nhà đầu tư nước ngoài tiếp tục bán ròng với 052 tỷ đồng qua kênh ETFs nội trong phiên giao dịch hôm nay. Lực bán tập trung chủ yếu vào FUESSVFL (000 tỷ đồng), FUEVFN30 (-041 tỷ đồng).

## Diễn biến quỹ ETF nội địa



## Dòng vốn NĐTNN qua ETFs nội

+/- Dòng vốn (tỷ đồng)	1 ngày	YTD
E1VFN30	-11.43	-692.84
FUEMAV30	0.10	-41.22
FUESSV30	-0.09	3.97
FUESSV50	-0.01	-59.27
FUESSVFL	0.36	1,838.74
FUEVFN30	-41.27	7,208.04
FUEVN100	0.18	-210.43

## Tin tức thế giới

- Chia sẻ với CNBC, ông Pierre-Olivier Gourinchas, vị kinh tế trưởng, nhấn mạnh: “Chúng tôi quan ngại về những tác động tiềm tàng đến tăng trưởng kinh tế năm 2023 mà bất ổn trong lĩnh vực ngân hàng gây ra, đặc biệt là tại Mỹ nhưng cũng có thể ở các nước khác”. Các đợt tăng lãi suất của nhiều ngân hàng trung ương đã làm tăng chi phí huy động vốn của hệ thống ngân hàng thương mại, trong khi các nhà băng cũng ghi nhận một số tổn thất về tài sản như trái phiếu dài hạn. Trong một kịch bản, IMF cho rằng các điều kiện cấp vốn của ngành ngân hàng sẽ ngày càng thắt chặt và qua đó làm thu hẹp quy mô cho vay. Ở trường hợp này, IMF đã hạ dự báo tăng trưởng toàn cầu năm 2023 từ 2,8% xuống còn 2,5%. Sự ổn định của hệ thống tài chính đã thu hút sự chú ý của công chúng trong những tháng gần đây, sau sự sụp đổ của một số ngân hàng khu vực tại Mỹ, thương vụ thu tóm Credit Suisse của UBS và tình trạng hỗn loạn trên thị trường trái phiếu Anh hồi mùa thu năm ngoái. Ông Gourinchas nói với CNBC rằng cuộc tranh luận của các ngân hàng trung ương đã chuyển từ vấn đề tăng trưởng đối đầu lạm phát, sang ổn định tài chính đối đầu lạm phát. Vị kinh tế trưởng cho biết các ngân hàng trung ương và cơ quan tài chính đã cho thấy họ có đủ công cụ để giải quyết tình trạng bất ổn. Ông đề cập đến việc các cơ quan quản lý của Mỹ đã đứng ra bảo đảm tất cả tiền gửi cho khách hàng của Silicon Valley Bank hay việc Ngân hàng Trung ương Anh mua vào trái phiếu.

## Thị trường thế giới

Chỉ số	Điểm số	%Chg	YTD
Dow Jones	33,684.8	0.29	1.62
S&P500	4,108.9	0.00	7.02
VIX	19.1	0.21	-11.68
DJ Futures	33,931.0	0.23	1.94
S&P Futures	4,144.5	0.19	7.34
Nikkei 225	28,082.7	0.57	7.62
KOSPI	2,550.6	0.11	14.05
Shanghai	3,327.2	0.41	7.70
Hang Seng	20,309.9	-0.86	2.67
ASX	7,343.9	0.46	4.34
FTSE 100	7,841.6	0.72	5.23
DAX	15,706.8	0.33	12.81
CAC40	7,424.3	0.46	14.68

## Thị trường hàng hóa

	Giá (USD)	%Chg	YTD
Vàng	2010.85	0.36	10.24
Dầu WTI	81.73	0.25	1.83
Dầu Brent	85.88	0.32	-0.03

## Thị trường ngoại tệ

	Giá	%Chg	YTD
BBDXY*	1227.44	-0.12	-1.54
USD/JPY	133.67	0.01	-1.91
USD/CNY	6.8827	0.05	0.23
EUR/USD	1.0931	0.17	2.11
GBP/USD	1.2421	-0.02	2.80

(\* ) Bloomberg Dollar Spot Index

### Tuyên bố miễn trách nhiệm:

Bản quyền năm 2023 thuộc về Công ty CP Chứng khoán MB (MBS). Những thông tin sử dụng trong báo cáo được thu thập từ những nguồn đáng tin cậy và MBS không chịu trách nhiệm về tính chính xác của chúng. Quan điểm thể hiện trong báo cáo này là của (các) tác giả và không nhất thiết liên hệ với quan điểm chính thức của MBS. Không một thông tin cũng như ý kiến nào được viết ra nhằm mục đích quảng cáo hay khuyến nghị mua/bán bất kỳ chứng khoán nào. Báo cáo này không được phép sao chép, tái bản bởi bất kỳ cá nhân hoặc tổ chức nào khi chưa được phép của MBS.