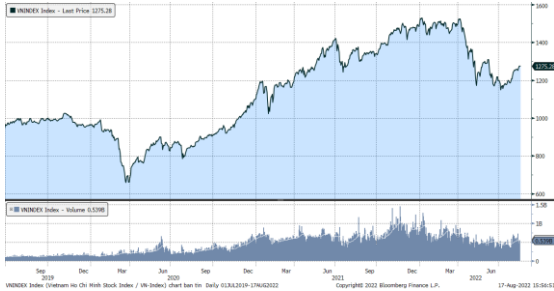


MARKET STRATEGY DAILY: KHÔNG CÓ NHÓM DẪN ĐẦU, THỊ TRƯỜNG ĐI LÊN BẰNG TRỤ !

Báo cáo chi tiết 17/08/2022

Diễn biến chỉ số VN-Index



THỊ TRƯỜNG CƠ SỞ

	VNIndex	HNXIndex	Upcom
Đóng cửa	1275.28	302.59	93.07
Thay đổi	0.59	-0.43	0.23
%Chg	0.05	-0.14	0.24
YTD	-14.88	-36.16	-17.41
KLGD (tr.cp)	712.25	100.31	58.37
%Chg	13.27	19.59	10.18
GTGD (tỷ đ)	17,674.35	1,820.54	1,210.73
<i>Số mã tăng</i>	189	81	138
<i>Số mã giảm</i>	247	121	138
<i>Không đổi</i>	82	47	75
Vốn hóa (ngh. tỷ đ)	5066.61	314.57	1258.23
PE	13.62	17.15	14.84
PB	2.10	1.78	1.69
NĐTNN Mua (tỷ đ)	888.17	16.38	11.31
NĐTNN Bán (tỷ đ)	935.64	1.94	42.19
Ròng	-47.47	14.44	-30.88

THỊ TRƯỜNG HỘTL

	Đóng cửa	Thay đổi	%Chg
VN30-Index	1300.4	5.30	0.41
VN30F2209	1309.00	12.10	0.93
VN30F2210	1298.00	5.50	0.43
VN30F2212	1285.20	5.20	0.41
VN30F2303	1275.00	5.60	0.44

Diễn biến thị trường:

- Thị trường trong nước có thêm một phiên "xanh vỏ đỏ lòng" nhưng đang hướng tới hoàn tất tuần tăng thứ 6 liên tiếp. Áp lực bán đã rõ hơn trong phiên hôm nay do không có nhóm cổ phiếu nào nổi bật dẫn dắt, việc thị trường còn giữ được thành quả trong phiên là do lực kéo từ các cổ phiếu trụ.
- Thanh khoản khớp lệnh sàn HOSE tăng lên 15.482 tỷ đồng so với mức 13.466 tỷ đồng ở phiên hôm qua.
- Nhóm cổ phiếu midcap và smallcap đã tăng 18 – 19% kể từ đáy, trong khi cổ phiếu có thể tăng gấp rưỡi hoặc gấp đôi đang gặp những đợt chốt lời liên tiếp khi thị trường tiệm cận vùng 1.280.x điểm. Về tổng thể thì thị trường chưa có dấu hiệu đáng lo ngại, chỉ số vẫn nhích lên và dòng tiền vẫn đổ vào thị trường nhiều hơn trong các nhịp rung lắc. Chỉ có nhà đầu tư cầm nhóm cổ phiếu "lệch sóng" thì có thể bị "chịu trận" khi thị trường "hạ độ cao". Do vậy, chốt dần ở các cổ phiếu đã tăng mạnh và cơ cấu danh nhóm cổ phiếu chưa tăng nhiều có thể là chiến lược để đón đầu sự luân chuyển của dòng tiền trong các tuần sắp tới.

Tin tức thế giới:

- Đạo luật được ban hành sau hơn một năm tranh luận về phí, thuế, tín dụng thuế và các quy định. Tuy nhiên, quy mô của đạo luật giảm đáng kể so với kế hoạch Xây dựng lại tốt hơn (Build Back Better) trị giá 1.750 tỷ USD mà ông Biden đề xuất năm ngoái. Phát biểu trong buổi ký kết, ông Biden cũng chỉ trích Đảng Cộng hòa vì phản đối các biện pháp trong đạo luật này. "Trong thời khắc lịch sử này, các thành viên Đảng Dân chủ đều đứng về phía người dân Mỹ, còn tất cả thành viên Đảng Cộng hòa đứng về phía các lợi ích đặc biệt. Tất cả thành viên Đảng Cộng hòa đều bỏ phiếu chống đạo luật này", ông nói. "Với đạo luật này, người dân Mỹ giành chiến thắng, còn lợi ích đặc biệt thua cuộc", ông Biden phát biểu trước khi đặt bút ký. Đạo luật mới bao gồm 369 tỷ USD đầu tư vào các chính sách khí hậu và năng lượng. Với hơn 300 tỷ USD dành cho lĩnh vực khí hậu, đây được xem là gói khí hậu lớn nhất trong lịch sử Mỹ. Ngoài ra, khoảng 64 tỷ USD sẽ được dành cho việc mở rộng một chính sách theo Luật Chăm sóc sức khỏe hợp túi tiền (Affordable Care Act) nhằm giảm chi phí bảo hiểm y tế. Đạo luật cũng đặt ra mức thuế suất doanh nghiệp tối thiểu 15% nhằm vào các công ty có doanh thu trên 1 tỷ USD/năm.

Nhận định thị trường HỘTL:

- Thị trường tiếp tục tăng điểm tích cực, qua đó giúp cả 4 HỘTL đóng cửa tăng từ 5,2 đến 12,1 điểm. Cụ thể, VN30F2208 tăng 0,9% lên mức 1.309 điểm, hiện đang cao hơn 8,6 điểm so với chỉ số cơ sở VN30. Trong khi đó, tổng thanh khoản thị trường phiên hôm nay tăng 5,27% so với phiên liền trước, đạt 200.041 hợp đồng được khớp lệnh trong phiên.

NHÓM NGÀNH

	%Chg	YTD
Tiện ích	-0.76	-0.27
Tài chính	0.13	-17.82
Công nghiệp	-0.69	-25.63
Hàng TD thiết yếu	0.80	-11.56
Nguyên vật liệu	-0.92	-30.58
Hàng TD không thiết yếu	-0.98	-0.60
Năng lượng	-0.53	-18.35
Y tế	1.35	-2.49
Công nghệ thông tin	-0.39	12.85
Bất động sản	1.13	-22.05

Top CP tác động tăng lên VNIndex

Mã	Đóng cửa	%Chg	Đóng góp vào Index
VIC	67.30	2.12	1.36
MSN	111.30	2.11	0.84
NVL	84.40	1.69	0.70
PDR	58.20	6.79	0.66
MBB	27.75	1.83	0.48

Top CP tác động giảm lên VNIndex

Mã	Đóng cửa	%Chg	Đóng góp vào Index
BID	40.00	-1.23	-0.62
GAS	112.40	-0.97	-0.52
MWG	65.00	-1.52	-0.36
HPG	24.30	-1.02	-0.36
GVR	24.55	-1.01	-0.25

Top NĐTNN mua ròng trên HSX

Mã	Đóng cửa	%Chg	GT ròng (tỷ VND)
HDB	26.75	1.52	83.00
PVD	19.10	-0.78	53.40
DXG	28.70	2.87	36.59
MSN	111.30	2.11	33.46
STB	25.40	-0.59	32.31

Top NĐTNN bán ròng trên HSX

Mã	Đóng cửa	%Chg	GT ròng (tỷ VND)
KBC	37.10	-3.01	-71.97
VHM	61.30	0.00	-71.13
HCM	27.00	0.75	-43.48
FUEKIV30	8.50	0.00	-39.91
VND	22.25	-0.89	-39.04

NHẬN ĐỊNH THỊ TRƯỜNG: KHÔNG CÓ NHÓM DẪN ĐẦU, THỊ TRƯỜNG ĐI LÊN BẰNG TRỤ !

Thị trường chứng khoán Châu Á nổi dài đà tăng khi xuất khẩu của Nhật Bản tăng vượt dự báo.

Chứng khoán Nhật Bản tăng mạnh nhất khu vực 1,23%. Trong khi đó, thị trường Hàn Quốc với chỉ số Kospi giảm 0,67%. Thị trường Trung Quốc đi lên, chỉ số Shanghai Composite tăng 0,45%, bên cạnh đó chỉ số Shenzhen Component cũng tăng 1%. Chỉ số ASX 200 của Australia tăng 0,31%, chỉ số NZX 50 của New Zealand tăng 0,43%. Bên cạnh đó, chỉ số Hang Seng của Hong Kong cũng hồi 0,44%.

Hai chỉ số Dow Jones và S&P 500 của thị trường chứng khoán Mỹ cùng tăng điểm trong phiên giao dịch ngày thứ Ba (16/8), khi kết quả và triển vọng kinh doanh tốt hơn dự báo của hai "ông lớn" ngành bán lẻ Walmart và Home Depot giúp nhà đầu tư yên tâm hơn về tiêu dùng - một trụ cột của kinh tế Mỹ. Với phiên tăng này, S&P 500 tiến gần hơn đến ngưỡng bình quân 200 ngày, một mốc kỹ thuật chủ chốt. Kể từ đầu tháng 4 tới nay, chỉ số tham chiếu của thị trường chứng khoán Mỹ chưa có phiên nào đóng cửa trên ngưỡng bình quân 200 ngày.

Thị trường trong nước có thêm một phiên "xanh vỏ đỏ lòng" nhưng đang hướng tới hoàn tất tuần tăng thứ 6 liên tiếp. Áp lực bán đã rõ hơn trong phiên hôm nay do không có nhóm cổ phiếu nào nổi bật dẫn dắt, việc thị trường còn giữ được thành quả trong phiên là do lực kéo từ các cổ phiếu trụ. Bên cạnh đó, khối ngoại quay đầu bán ròng cũng gây áp lực lên thị trường.

Dừng lúc đóng cửa, chỉ số VN-Index tăng 0,59 điểm (+0,05%) lên 1.275,28 điểm, bên cạnh đó chỉ số VN30 cũng nhích 5,3 điểm (+0,41%) đạt 1.300,4 điểm. Độ rộng thị trường nghiêng về bên bán, toàn thị trường có 186 mã tăng/247 mã giảm, ở rổ VN30 có 13 mã tăng và 14 mã giảm. Nhóm midcap và smallcap ngược dòng thị trường và giảm lần lượt 0,44% và 0,17%.

Các cổ phiếu lớn hỗ trợ thị trường phiên này là: VIC (+2,12%), MSN (+2,11%), NVL (+1,69%), PDR (+6,79%), MBB (+1,83%),... đã bù đắp áp lực giảm giá ở các cổ phiếu lớn khác như: BID (-1,23%), GAS (-0,97%), MWG (-1,52%), HPG (-1,02%), GVR (-1,01%),...

Thanh khoản khớp lệnh sàn HOSE tăng lên 15.482 tỷ đồng so với mức 13.466 tỷ đồng ở phiên hôm qua và mức bình quân 14.063 tỷ đồng của tuần trước. Tổng cộng có 645 triệu cổ phiếu được chuyển nhượng thành công so với mức bình quân 581 triệu cổ phiếu 10 ngày trước đó.

Khối ngoại quay đầu bán ròng với tổng giá trị 65 tỷ đồng trên toàn thị trường. Lực bán tập trung ở các cổ phiếu/chứng chỉ quỹ như: KBC, VHM, HCM, FUEKIV30, VND,... Ở chiều ngược lại, HDB, MSN, STB, PVD, DXG,... là những cổ phiếu được nhà đầu tư nước ngoài mua ròng trong phiên này.

Tóm lại, áp lực bán ngày càng gia tăng khiến thị trường rơi vào trạng thái "xanh vỏ đỏ lòng" sang phiên thứ 2 liên tiếp. Nhóm cổ phiếu

midcap và smallcap đã tăng 18 – 19% kể từ đáy, trong khi cổ phiếu có thể tăng gấp rưỡi hoặc gấp đôi đang gặp những đợt chốt lời liên tiếp khi thị trường tiệm cận vùng 1.280.x điểm. Về tổng thể thì thị trường chưa có dấu hiệu đáng lo ngại, chỉ số vẫn nhích lên và dòng tiền vẫn đổ vào thị trường nhiều hơn trong các nhịp rung lắc. Chỉ có nhà đầu tư cầm nhóm cổ phiếu “lệch sóng” thì có thể bị “chịu trận” khi thị trường “hạ độ cao”. Do vậy, chốt dần ở các cổ phiếu đã tăng mạnh và cơ cấu danh nhóm cổ phiếu chưa tăng nhiều có thể là chiến lược để đón đầu sự luân chuyển của dòng tiền trong các tuần sắp tới.

Đồ thị kỹ thuật VNINDEX



VNINDEX Index (Vietnam Ho Chi Minh Stock Index / VN-Index) Đồ thị kỹ thuật VNINDEX Daily 02JAN2020-17AUG2022

Copyright© 2022 Bloomberg Finance L.P.

17-Aug-2022 15:57:56

Chỉ số tham chiếu

	Đóng cửa	%Chg	YTD
VN30 Index	1300.4	0.41	-15.32
VN50 Index	2108.59	0.24	-20.15
VN FinLead	1787.86	0.15	-18.01
VN Diamond	1908.75	-0.27	-3.25
VN100 Index	1259.04	0.15	-17.40

Xu hướng dòng vốn ETFs

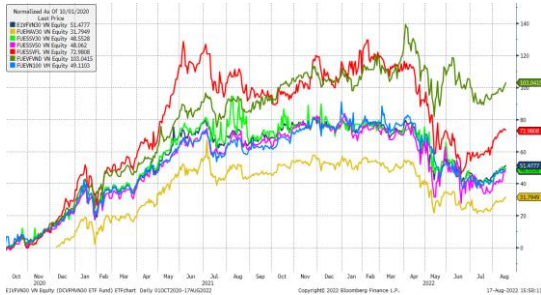
Thị trường phiên hôm nay tiếp tục duy trì đà tăng điểm, với các chỉ số chính khép phiên trong sắc xanh. Cụ thể, VN30 Index đóng cửa tăng 0,41%, VN100 Index đóng cửa tăng 0,15%, VN Finlead đóng cửa tăng 0,15% và chỉ có VN Diamond đóng cửa giảm 0,27%.

Tương tự, các chứng chỉ quỹ ETFs cũng ghi nhận diễn biến tích cực. Cụ thể, E1VFN30 tham chiếu VN30 index đóng cửa tăng 0,64%, FUEVFND tham chiếu VN Diamond index đóng cửa tăng 1% và chỉ có FUESSVFL tham chiếu VN Finlead index đóng cửa giảm 0,61%.

Tổng khối lượng giao dịch ETFs trên thị trường giảm 43,29% so với phiên liền trước, đạt hơn 0,98 triệu chứng chỉ quỹ được khớp lệnh trong phiên, tương đương tổng giá trị khoảng 23,29 tỷ đồng. Trong đó thanh khoản tập trung chủ yếu ở FUESSVFL (3,08 tỷ đồng) và FUEVFND (16,24 tỷ đồng)...

Giao dịch khối ngoại phiên này diễn biến khả quan hơn khi nhà đầu tư nước ngoài quay lại mua ròng với 8,2 tỷ đồng qua kênh ETFs nội trong phiên giao dịch hôm nay. Lực mua tập trung chủ yếu vào FUEVFND (+8,5 tỷ đồng), FUESSV30 (+0,19 tỷ đồng)...

Diễn biến các Quỹ ETF nội địa YTD



ETFs nội địa

	Đóng cửa	%Chg	KLGD
E1VFN30	22.04	0.64	72,300
FUEMAV30	15.42	0.98	4,600
FUESSV30	15.91	-0.87	41,500
FUESSV50	19.1	0.53	20,400
FUESSVFL	17.99	-0.61	171,200
FUEVFND	27.37	1.00	596,400
FUEVN100	16.76	0.36	74,400

Dòng vốn NĐTNN qua ETFs nội

+/- Dòng vốn (tỷ đồng)	1 ngày	YTD
E1VFN30	0.14	-773.88
FUEMAV30	0.03	-27.53
FUESSV30	0.19	1.55
FUESSV50	0.00	-10.40
FUESSVFL	-0.47	1,327.38
FUEVFND	8.50	5,376.24
FUEVN100	-0.20	-152.43

Dòng vốn NĐTNN qua ETFs ngoại

+/- Dòng vốn (tr. USD)	1 ngày	YTD
VanEck Vectors VN	0.00	-26.69
Xtrackers FTSE VN	0.00	-26.60
Fubon FTSE VN	0.00	144.21
Premia MSCI VN	0.00	-0.41
Kim KINDEX VN VN30	0.00	0.00
DCVFMVN30 ETF Fund	0.00	-58.52
Asian Growth CUBS	0.00	0.00

Nguồn: Bloomberg

THỊ TRƯỜNG THẾ GIỚI

Chỉ số	Điểm số	%Chg	YTD
Dow Jones	34,152.0	0.71	-6.02
S&P500	4,305.2	0.19	-9.67
VIX	20.0	1.47	16.03
DJ Futures	34,036.0	-0.24	-6.05
S&P Futures	4,291.8	-0.37	-9.81
Nikkei 225	29,222.8	1.23	1.50
KOSPI	2,516.5	-0.67	-15.49
Shanghai	3,292.5	0.45	-9.54
Hang Seng	19,922.5	0.46	-14.85
ASX	7,127.7	0.31	-4.26
FTSE 100	7,526.4	-0.13	1.92
DAX	13,861.8	-0.35	-12.74
CAC40	6,581.1	-0.17	-8.00

THỊ TRƯỜNG HÀNG HÓA

	Giá (USD)	%Chg	YTD
Vàng	1775.03	-0.04	-2.96
Dầu WTI	86.19	-0.39	14.60
Dầu Brent	91.87	-0.51	18.12

THỊ TRƯỜNG NGOẠI TỆ

	Giá	%Chg	YTD
BBDXY*	1270.3	0.12	8.25
USD/JPY	134.8	-0.43	-14.63
USD/CNY	6.7758	0.18	-6.19
EUR/USD	1.0176	0.05	-10.50
GBP/USD	1.2109	0.11	-10.52

(*) Bloomberg Dollar Spot Index

Tin tức thế giới: Ông Biden ký đạo luật giảm lạm phát, đặt thuế doanh nghiệp tối thiểu 15% !

Đạo luật được ban hành sau hơn một năm tranh luận về phí, thuế, tín dụng thuế và các quy định. Tuy nhiên, quy mô của đạo luật giảm đáng kể so với kế hoạch Xây dựng lại tốt hơn (Build Back Better) trị giá 1.750 tỷ USD mà ông Biden đề xuất năm ngoái.

Phát biểu trong buổi ký kết, ông Biden cũng chỉ trích Đảng Cộng hòa vì phản đối các biện pháp trong đạo luật này. "Trong thời khắc lịch sử này, các thành viên Đảng Dân chủ đều đứng về phía người dân Mỹ, còn tất cả thành viên Đảng Cộng hòa đứng về phía các lợi ích đặc biệt. Tất cả thành viên Đảng Cộng hòa đều bỏ phiếu chống đạo luật này", ông nói. "Với đạo luật này, người dân Mỹ giành chiến thắng, còn lợi ích đặc biệt thua cuộc", ông Biden phát biểu trước khi đặt bút ký.

Đạo luật mới bao gồm 369 tỷ USD đầu tư vào các chính sách khí hậu và năng lượng. Với hơn 300 tỷ USD dành cho lĩnh vực khí hậu, đây được xem là gói khí hậu lớn nhất trong lịch sử Mỹ. Ngoài ra, khoảng 64 tỷ USD sẽ được dành cho việc mở rộng một chính sách theo Luật Chăm sóc sức khỏe hợp túi tiền (Affordable Care Act) nhằm giảm chi phí bảo hiểm y tế.

Đạo luật cũng đặt ra mức thuế suất doanh nghiệp tối thiểu 15% nhằm vào các công ty có doanh thu trên 1 tỷ USD/năm.



Ông Biden phát biểu tại buổi ký đạo luật - Ảnh: Getty Images

Theo Đảng Dân chủ, đạo luật này sẽ giúp giảm lạm phát bằng cách giảm thâm hụt liên bang, dù các nhà kinh tế độc lập cho rằng sẽ mất nhiều năm mới thấy được kết quả của biện pháp này.

Trước đó, phía đảng Cộng hòa chỉ trích đạo luật này vì cho rằng nó không mang lại nhiều hiệu quả trong việc hạ giá cả các mặt hàng trong nước. Lãnh đạo đảng Cộng hòa ở Thượng viện, ông Mitch McConnell, thậm chí nói rằng đạo luật mới sẽ phản tác dụng. "Năm ngoái, các thành viên đảng Dân chủ đã tước đoạt của người dân Mỹ bằng cách đẩy nền kinh tế Mỹ rơi vào cảnh lạm phát cao kỷ lục. Năm nay, giải pháp của họ lại làm điều đó tới hai lần. Đạo luật mà Tổng thống Biden ký hôm nay đồng nghĩa với thuế cao hơn và hóa đơn năng lượng cao hơn", ông McConnell nói.

Dù vấp phải sự phản đối của phe Cộng hòa, các nhà phân tích cho rằng đạo luật vừa được ký vẫn được xem là một chiến thắng pháp lý quan trọng và có thể định hình di sản trong nhiệm kỳ của ông Biden.

Về phía cộng đồng doanh nghiệp, các tổ chức doanh nghiệp trước đó đã vận động hành lang mạnh mẽ để chống lại đề xuất thuế tối thiểu 15% đối với công ty lớn. Họ nói rằng đây là một "chính sách tồi tệ", có thể làm giảm tăng trưởng kinh tế và khiến nước Mỹ "nghèo đi".

Tuy nhiên, giới phân tích tài chính Mỹ cho rằng chính sách thuế này sẽ không ảnh hưởng đáng kể tới lợi nhuận hay các khoản đầu tư trong tương lai của các doanh nghiệp lớn.

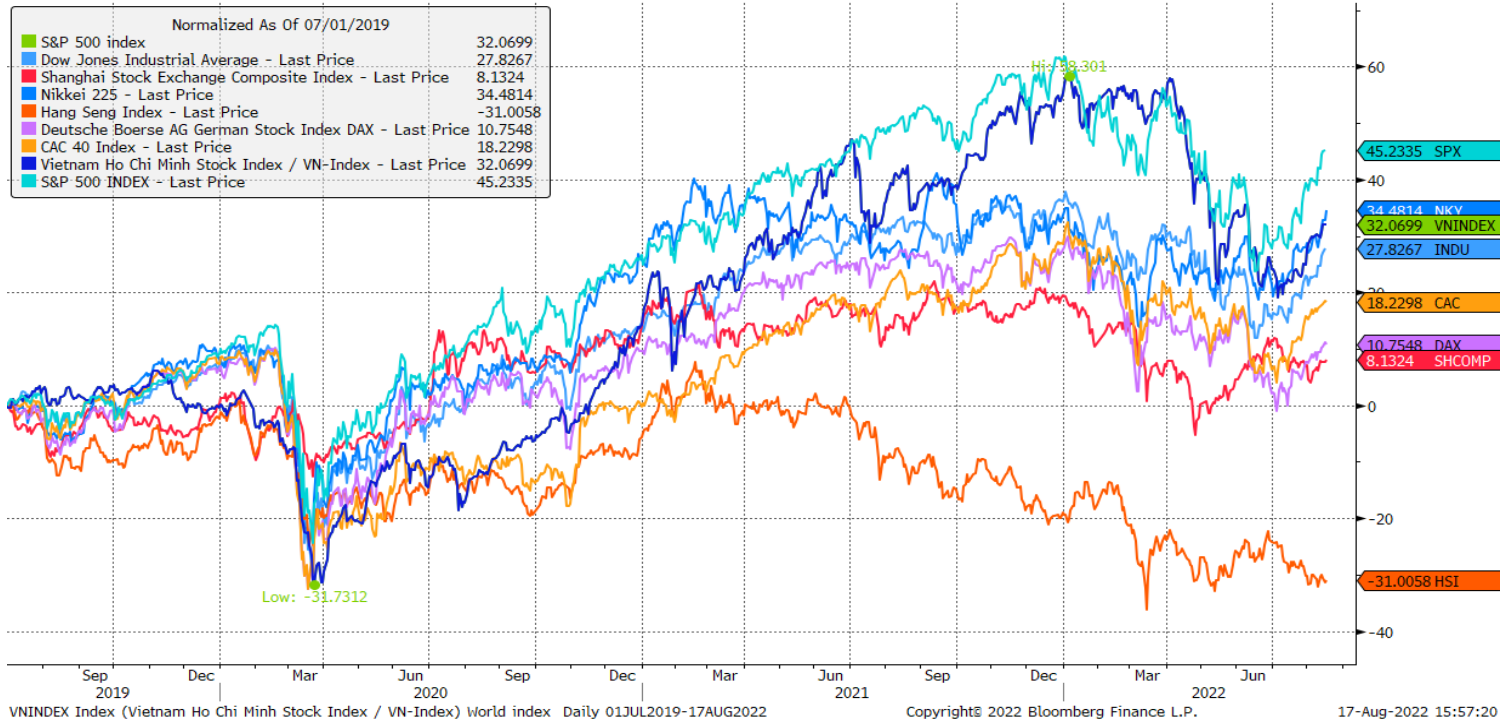
Những công ty có doanh thu hơn 1 tỷ USD/năm giờ đây sẽ phải nộp thuế tối thiểu 15% cũng như 1% khi mua lại cổ phiếu. Những chính sách này chủ yếu nhằm vào các doanh nghiệp lớn nhất của Mỹ như Alphabet (công ty mẹ Google), JPMorgan Chase hay Meta (công ty mẹ Facebook) và sẽ giúp giảm thâm hụt ngân sách liên bang khoảng 300 tỷ USD trong thập kỷ tới.

Theo một phân tích mới của Credit Suisse, năm ngoái, chỉ hơn 170 công ty trong chỉ số S&P 500 nộp thuế dưới 15%. Trong số những doanh nghiệp này, gần một nửa có thể phải nộp thuế cao hơn trong năm 2023. "Nhìn chung, tác động sẽ không lớn và ở thời điểm hiện tại khó mà hiểu hết", chiến lược gia Ron Graziano của Credit Suisse nói trong một cuộc phỏng vấn. "Liệu sẽ có một số công ty bị ảnh hưởng nhiều hơn những công ty khác? Có thể. Nhưng với các doanh nghiệp lớn thì tác động không đáng kể".

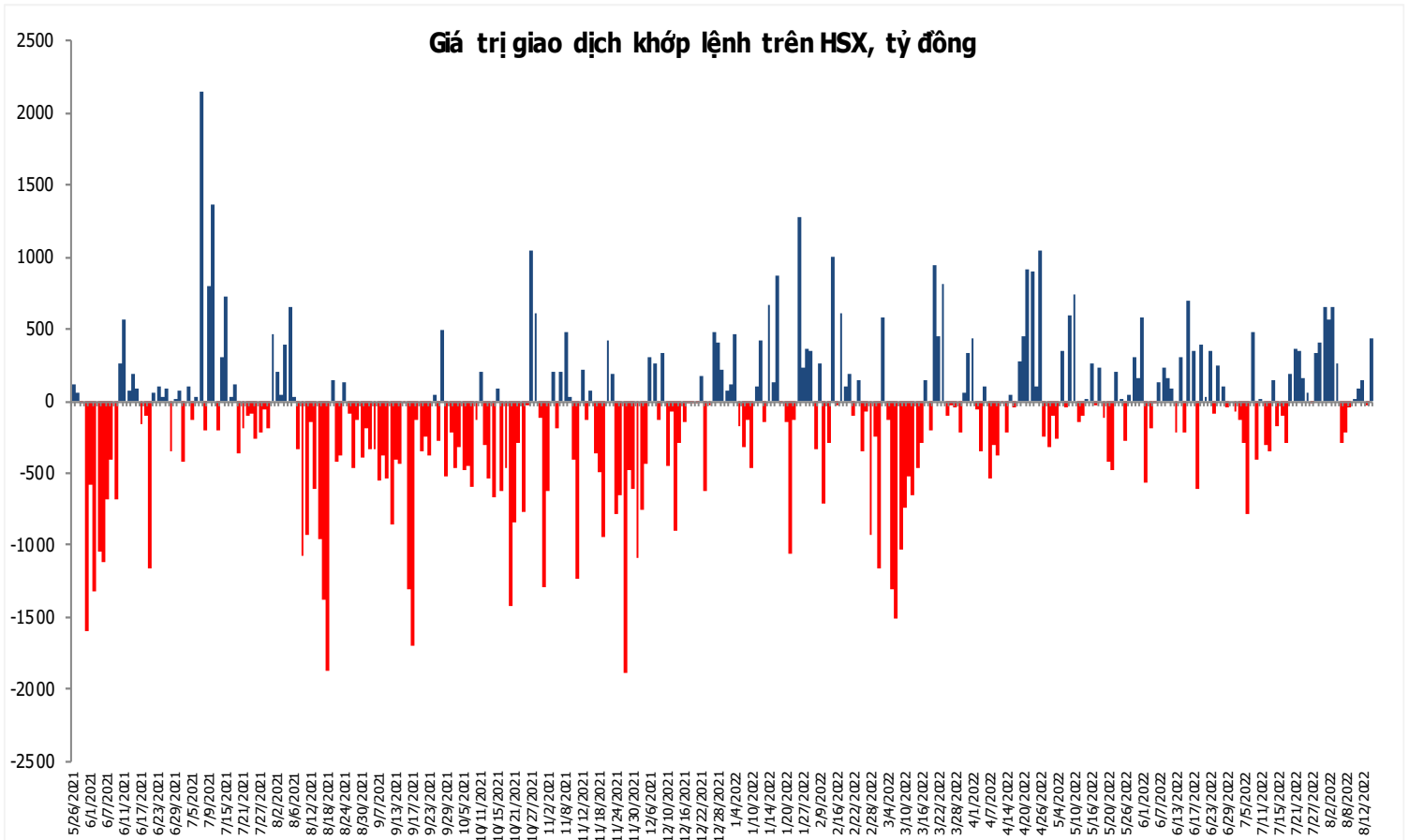
Nguồn: Reuters.

Đồ thị so sánh VNINDEX và các thị trường quốc tế

Stock Market Index - Major World Indices



Đồ thị giá trị mua/bán ròng khớp lệnh của NĐTNN trên sàn HSX



Liên hệ Phòng nghiên cứu khách hàng cá nhân:

Trần Hoàng Sơn	Trưởng bộ phận/Kiểm soát	son.tranhoang@mbs.com.vn
Ngô Quốc Hưng	Chuyên Viên Nghiên cứu cao cấp	hung.ngoquoc@mbs.com.vn
Phạm Văn Quỳnh	Chuyên viên Nghiên cứu	quynh.phamvan@mbs.com.vn
Nguyễn Quỳnh Hoa	Chuyên viên Nghiên cứu	hoa.nguyenquynh@mbs.com.vn
Nguyễn Hòa Hợp	Chuyên viên Nghiên cứu	hop.nguyenhoa@mbs.com.vn
Đặng Duy Việt	Chuyên viên Nghiên cứu	viet.dangduy@mbs.com.vn

Hệ Thống Khuyến Nghị: Hệ thống khuyến nghị của MBS được xây dựng dựa trên mức chênh lệch của giá mục tiêu 12 tháng và giá cổ phiếu trên thị trường tại thời điểm đánh giá

Xếp hạng	Khi (giá mục tiêu – giá hiện tại)/giá hiện tại
MUA	$\geq 20\%$
KHẢ QUAN	Từ 10% đến 20%
PHÙ HỢP THỊ TRƯỜNG	Từ -10% đến +10%
KÉM KHẢ QUAN	Từ -10% đến -20%
BÁN	$\leq -20\%$

CÔNG TY CỔ PHẦN CHỨNG KHOÁN MB (MBS)

Được thành lập từ tháng 5 năm 2000 bởi Ngân hàng TMCP Quân đội (MB), Công ty CP Chứng khoán MB (MBS) là một trong 5 công ty chứng khoán đầu tiên tại Việt Nam, Sau nhiều năm không ngừng phát triển, MBS đã trở thành một trong những công ty chứng khoán hàng đầu Việt Nam cung cấp các dịch vụ bao gồm: môi giới, nghiên cứu và tư vấn đầu tư, nghiệp vụ ngân hàng đầu tư, và các nghiệp vụ thị trường vốn. Mạng lưới chi nhánh và các phòng giao dịch của MBS đã được mở rộng và hoạt động có hiệu quả tại nhiều thành phố trọng điểm như Hà Nội, TP, HCM, Hải Phòng và các vùng chiến lược khác. Khách hàng của MBS bao gồm các nhà đầu tư cá nhân và tổ chức, các tổ chức tài chính và doanh nghiệp. Là thành viên Tập đoàn MB, MBS có nguồn lực lớn về con người, tài chính và công nghệ để có thể cung cấp cho Khách hàng các sản phẩm và dịch vụ phù hợp mà rất ít các công ty chứng khoán khác có thể cung cấp.

MBS tự hào được nhìn nhận là:

- Công ty môi giới hàng đầu, đứng đầu thị phần môi giới từ năm 2009.
- Công ty nghiên cứu có tiếng nói trên thị trường với đội ngũ chuyên gia phân tích có kinh nghiệm, cung cấp các sản phẩm nghiên cứu về kinh tế và thị trường chứng khoán;
- Nhà cung cấp đáng tin cậy các dịch vụ về nghiệp vụ ngân hàng đầu tư cho các công ty quy mô vừa.

Tuyên bố miễn trách nhiệm: Bản quyền năm 2022 thuộc về Công ty CP Chứng khoán MB (MBS). Những thông tin sử dụng trong báo cáo được thu thập từ những nguồn đáng tin cậy và MBS không chịu trách nhiệm về tính chính xác của chúng. Quan điểm thể hiện trong báo cáo này là của (các) tác giả và không nhất thiết liên hệ với quan điểm chính thức của MBS. Không một thông tin cũng như ý kiến nào được viết ra nhằm mục đích quảng cáo hay khuyến nghị mua/bán bất kỳ chứng khoán nào. Báo cáo này không được phép sao chép, tái bản bởi bất kỳ cá nhân hoặc tổ chức nào khi chưa được phép của MBS.

MBS HỢI SỞ

Tòa nhà MB, số 21 Cát Linh, Đống Đa, Hà Nội
ĐT: + 84 24 7304 5688 - Fax: + 84 24 3726 2601
Webiste: www.mbs.com.vn