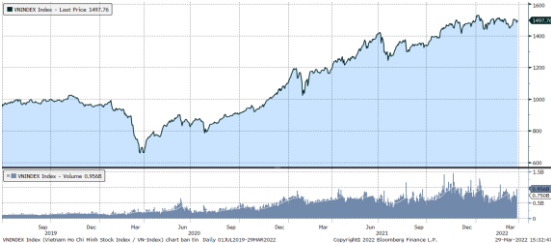


MARKET STRATEGY DAILY: CỔ PHIẾU NHỎ TRỞ LẠI DẪN DẮT THỊ TRƯỜNG PHỤC HỒI ?

Báo cáo chi tiết 29/03/2022

Diễn biến chỉ số VN-Index



THỊ TRƯỜNG CƠ SỞ

	VNIndex	HNXIndex	Upcom
Đóng cửa	1497.76	461.24	117.37
Thay đổi	14.58	6.35	1.36
%Chg	0.98	1.40	1.17
YTD	-0.03	-2.69	4.16
KLGD (tr.cp)	737.94	149.57	74.02
%Chg	-44.39	-3.64	-31.69
GTGD (tỷ đ)	23,486.98	4,007.85	1,805.70
<i>Số mã tăng</i>	346	159	275
<i>Số mã giảm</i>	108	72	113
<i>Không đổi</i>	44	55	50
Vốn hóa (ngh. tỷ đ)	5924.90	450.95	1470.63
PE	17.10	25.93	34.76
PB	2.63	2.82	3.74
NĐTNN Mua (tỷ đ)	1,479.06	19.87	51.33
NĐTNN Bán (tỷ đ)	1,457.03	19.54	10.12
Ròng	22.03	0.33	41.21

THỊ TRƯỜNG HỘTL

	Đóng cửa	Thay đổi	%Chg
VN30-Index	1500.57	16.41	1.11
VN30F2204	1493.40	9.90	0.67
VN30F2205	1491.30	11.00	0.74
VN30F2209	1489.20	12.90	0.87
VN30F2212	1488.50	11.80	0.80

Diễn biến thị trường:

- Thị trường trong nước lấy lại những gì đã mất sau phiên sụt giảm hôm qua nhờ nhóm cổ phiếu bất động sản hồi phục trở lại. Thanh khoản tuy giảm nhưng độ rộng thị trường rất tích cực. Dòng tiền nhanh chóng quay trở lại nhóm cổ phiếu nhỏ, đặc biệt là nhóm cổ phiếu đầu cơ với nhiều cổ phiếu tăng trần thay vì dịch chuyển sang nhóm cổ phiếu bluechips.
- Thanh khoản khớp lệnh sàn HSX giảm còn 21.863 tỷ đồng so với mức 30.492 tỷ đồng ở phiên hôm qua và mức bình quân 23.824 tỷ đồng ở tuần trước. Tổng cộng có 693 triệu cổ phiếu được chuyển nhượng thành công so với mức bình quân 800 triệu cổ phiếu 10 ngày trước đó.
- Thị trường đã lấy lại những gì đã mất sau phiên giảm mạnh hôm qua khi tác động bên lề nhanh chóng qua đi. Đáng chú ý là sự trở lại của nhóm cổ phiếu nhỏ, đặc biệt là nhóm cổ phiếu bất động sản đã giúp thị trường hồi phục trên diện rộng bất chấp thanh khoản thị trường sụt giảm. Dòng tiền được kỳ vọng sẽ dịch chuyển sang nhóm cổ phiếu bluechips khi mùa báo cáo kết quả kinh doanh sắp được công bố. Tuy nhiên, với diễn biến trong phiên hôm nay, xu hướng tăng của nhóm cổ phiếu nhỏ vẫn chưa bị ảnh hưởng và kịch bản vượt đỉnh cũ của nhóm cổ phiếu này với xác suất ngày càng cao.

Tin tức thế giới:

- CNBC dẫn lời các quan chức Ukraine cho biết lực lượng an ninh Nga đang rời khỏi một số khu vực của đất nước nhưng chiến sự vẫn đang diễn ra ở một số khu vực. Cụ thể, tại Slavutych - khu vực mà các nhân viên nhà máy điện hạt nhân Chernobyl sinh sống, Thị trường thị trấn nói rằng quân đội Nga đã rời khỏi nơi đây. "Họ đã hoàn thành công việc mà họ đặt ra. Họ đi khảo sát thị trấn và hôm nay họ đã rời đi. Không còn bất cứ người nào trong thị trấn lúc này", tuyên bố cho biết. Trong một diễn biến khác, Nga và Ukraine sẽ có cuộc đàm phán 3 ngày, bắt đầu từ 28/3 tại Thổ Nhĩ Kỳ. Thông tin về cuộc gặp được đưa ra 1 ngày sau khi Tổng thống Ukraine Volodymyr Zelenskyy cho biết ông sẵn sàng thảo luận về việc áp dụng quy chế trung lập như một phần của thỏa thuận hòa bình tiềm năng với Moscow.

Nhận định thị trường HỘTL:

- Thị trường hồi phục mạnh mẽ trở lại giúp cho cả 4 HỘTL đóng cửa tăng từ 9,9 đến 12,9 điểm. Cụ thể, VN30F2204 tăng 0,7% lên mức 1.493,4 điểm, hiện đang thấp hơn 7,17 điểm so với chỉ số cơ sở VN30. Trong khi đó, tổng thanh khoản thị trường phiên hôm nay giảm 18,82% so với phiên liền trước, đạt 99.281 hợp đồng được khớp lệnh trong phiên.

NHÓM NGÀNH

	%Chg	YTD
Tiện ích	1.03	3.84
Tài chính	0.71	-1.64
Công nghiệp	2.00	1.86
Hàng TD thiết yếu	0.17	-4.76
Nguyên vật liệu	0.02	3.77
Hàng TD không thiết yếu	1.69	11.82
Năng lượng	1.47	12.88
Y tế	1.18	13.22
Công nghệ thông tin	6.01	12.63
Bất động sản	1.13	-4.77

Top CP tác động tăng lên VNIndex

Mã	Đóng cửa	%Chg	Đóng góp vào Index
VHM	76.50	2.14	1.78
FPT	104.90	6.93	1.65
VNM	75.50	2.86	1.13
BID	42.40	1.92	1.03
DIG	101.50	6.95	0.88

Top CP tác động giảm lên VNIndex

Mã	Đóng cửa	%Chg	Đóng góp vào Index
VCB	81.90	-0.61	-0.59
MSN	144.00	-1.10	-0.47
SSB	36.50	-3.05	-0.46
DGC	228.50	-2.72	-0.27
VHC	92.80	-3.83	-0.16

Top NĐTNN mua ròng trên HSX

Mã	Đóng cửa	%Chg	GT ròng (tỷ VND)
DGC	228.50	-2.72	191.44
EIB	37.50	2.04	146.69
FTS	58.80	2.62	44.01
VHM	76.50	2.14	32.40
VNM	75.50	2.86	25.79

Top NĐTNN bán ròng trên HSX

Mã	Đóng cửa	%Chg	GT ròng (tỷ VND)
HPG	45.85	-0.11	-148.35
VIC	80.80	0.37	-63.85
DGW	142.00	-4.05	-52.79
FUESSVFL	22.34	1.96	-43.63
VCB	81.90	-0.61	-35.46

NHẬN ĐỊNH THỊ TRƯỜNG: CỔ PHIẾU NHỎ TRỞ LẠI DẪN ĐẦU THỊ TRƯỜNG PHỤC HỒI ?

Các thị trường chứng khoán châu Á – Thái Bình Dương phần lớn đi lên ngoại trừ thị trường Trung Quốc khi quốc gia này tiếp tục áp dụng các biện pháp phong tỏa đối với thành phố Thượng Hải. Bên cạnh đó, giá dầu giảm và vòng đàm phán hòa bình mới giữa Nga và Ukraine cũng hỗ trợ tâm lý nhà đầu tư.

Thị trường Trung Quốc đi xuống với Shanghai Composite giảm 0,33%, bên cạnh đó Shenzhen Component sụt 0,46%. Trong khi đó, Hang Seng của Hong Kong tăng 0,95% và các thị trường lớn khác như Hàn Quốc, Nhật Bản, Australia,... đều tăng điểm.

Thượng Hải, trung tâm tài chính với 26 triệu dân của Trung Quốc, bắt đầu phong tỏa theo hai giai đoạn kể từ ngày thứ Hai để chống làn sóng lây nhiễm Covid-19. Diễn biến này một lần nữa làm dấy lên lo ngại về sự suy giảm của nhu cầu tiêu thụ năng lượng.

Đêm qua, chứng khoán Mỹ cũng tăng điểm, một ngày trước khi thị trường đón nhận báo cáo niềm tin tiêu dùng và một loạt dữ liệu kinh tế quan trọng khác trong tuần... Lợi suất trái phiếu kho bạc Mỹ kỳ hạn 5 năm đã tăng vượt lợi suất của trái phiếu kho bạc Mỹ kỳ hạn 30 năm, đánh dấu lần đảo ngược đầu tiên của đường cong lợi suất giữa hai kỳ hạn này trong vòng 30 năm trở lại đây. Sự đảo ngược này làm dấy lên mối lo lạm phát. Tuy nhiên, đường cong lợi suất giữa trái phiếu kho bạc Mỹ kỳ hạn 2 năm và 10 năm – loại được theo dõi nhiều hơn – vẫn chưa rơi vào trạng thái đảo ngược.

Thị trường trong nước lấy lại những gì đã mất sau phiên sụt giảm hôm qua nhờ nhóm cổ phiếu bất động sản hồi phục trở lại. Thanh khoản tuy giảm nhưng độ rộng thị trường rất tích cực. Dòng tiền nhanh chóng quay trở lại nhóm cổ phiếu nhỏ, đặc biệt là nhóm cổ phiếu đầu cơ với nhiều cổ phiếu tăng trần thay vì dịch chuyển sang nhóm cổ phiếu bluechips.

Dừng lúc đóng cửa, chỉ số VN-Index tăng 14,58 điểm (+0,98%) lên 1.497,76 điểm, bên cạnh đó chỉ số VN30 cũng vọt 16,41 điểm (+1,11%) đạt 1.500,57 điểm. Độ rộng thị trường nghiêng về bên mua, toàn thị trường có 346 mã tăng/108 mã giảm, ở rổ VN30 có 24 mã tăng và 4 mã giảm. Nhóm midcap và smallcap cũng phục hồi, lần lượt tăng 0,93% và 1,38%.

Các cổ phiếu lớn đã hỗ trợ thị trường phiên này là: VHM (+2,14%), FPT (+6,93%), VNM (+2,86%), BID (+1,92%), DIG (+6,95%),... đã bù đắp áp lực giảm giá ở các cổ phiếu khác như: VCB (-0,61%), MSN (-1,1%), SSB (-3,05%), DGC (-2,72%), VHC (-3,83%),...

Thanh khoản khớp lệnh sàn HSX giảm còn 21.863 tỷ đồng so với mức 30.492 tỷ đồng ở phiên hôm qua và mức bình quân 23.824 tỷ đồng ở tuần trước. Tổng cộng có 693 triệu cổ phiếu được chuyển nhượng thành công so với mức bình quân 800 triệu cổ phiếu 10 ngày trước đó.

Khối ngoại mua ròng 63,7 tỷ đồng trên toàn thị trường. Lực mua tập trung ở các cổ phiếu như: DGC, EIB, FTS, VHM, VNM,... Ở chiều ngược

lại, HPG, VIC, DGW, FUSSVFL, VCB,... là những cổ phiếu/chứng chỉ quỹ bị nhà đầu tư nước ngoài bán ròng trong phiên này.

Tóm lại, thị trường đã lấy lại những gì đã mất sau phiên giảm mạnh hôm qua khi tác động bên lề nhanh chóng qua đi. Đáng chú ý là sự trở lại của nhóm cổ phiếu nhỏ, đặc biệt là nhóm cổ phiếu bất động sản đã giúp thị trường hồi phục trên diện rộng bất chấp thanh khoản thị trường sụt giảm. Dòng tiền được kỳ vọng sẽ dịch chuyển sang nhóm cổ phiếu bluechips khi mùa báo cáo kết quả kinh doanh sắp được công bố. Tuy nhiên, với diễn biến trong phiên hôm nay, xu hướng tăng của nhóm cổ phiếu nhỏ vẫn chưa bị ảnh hưởng và kịch bản vượt đỉnh cũ của nhóm cổ phiếu này với xác suất ngày càng cao.

Đồ thị kỹ thuật VNINDEX



VNINDEX Index (Vietnam Ho Chi Minh Stock Index / VN-Index) Đồ thị kỹ thuật VNINDEX Daily 02JAN2020-29MAR2022

Copyright© 2022 Bloomberg Finance L.P.

29-Mar-2022 15:33:15

Chỉ số tham chiếu

	Đóng cửa	%Chg	YTD
VN30 Index	1500.57	1.11	-2.29
VNX50 Index	2528.42	0.99	-4.25
VN FinLead	2165.25	0.80	-0.70
VN Diamond	2089.75	2.32	5.93
VN100 Index	1501.3	1.06	-1.51

Diễn biến các Quỹ ETF nội địa YTD



ETFs nội địa

	Đóng cửa	%Chg	KLGD
E1VFN30	25.14	0.04	339,300
FUEMA30	17.6	0.86	13,000
FUSSV30	18.42	0.60	248,400
FUSSV50	22	-0.45	10,100
FUSSVFL	22.34	1.96	115,400
FUEVFND	29.52	1.44	1,416,400
FUEVN100	19.8	0.15	62,000

Dòng vốn NĐTNN qua ETFs nội

+/- Dòng vốn (tỷ đồng)	1 ngày	YTD
E1VFN30	-7.61	-111.38
FUEMA30	0.17	-78.61
FUSSV30	4.35	1.34
FUSSV50	0.03	-60.36
FUSSVFL	-43.63	1,006.25
FUEVFND	-29.64	3,473.26
FUEVN100	0.12	-73.73

Dòng vốn NĐTNN qua ETFs ngoại

+/- Dòng vốn (tr. USD)	1 ngày	YTD
VanEck Vectors VN	0.00	-18.61
Xtrackers FTSE VN	0.00	-7.40
Fubon FTSE VN	0.00	57.80
Premia MSCI VN	0.00	0.55
Kim KINDEX VN VN30	0.00	0.00
DCVMVN30 ETF Fund	0.00	-62.41
Asian Growth CUBS	0.00	0.00

Xu hướng dòng vốn ETFs

Thị trường trong nước lấy lại bình tĩnh và ngược dòng thành công, đã giúp cho các chỉ số chính đóng cửa trong sắc xanh. Cụ thể, VN30 Index đóng cửa tăng 1,11%, VN100 Index đóng cửa tăng 1,06%, VN FinLead đóng cửa tăng 0,8% và VN Diamond đóng cửa tăng 2,32%.

Tương tự, các chứng chỉ quỹ ETFs cũng ghi nhận diễn biến tích cực. Cụ thể, E1VFN30 tham chiếu VN30 index đóng cửa tăng 0,04%, FUSSVFL tham chiếu VN FinLead index tăng 1,96%, FUEVFND tham chiếu VN Diamond index tăng 1,44%. Tổng khối lượng giao dịch ETFs trên thị trường tăng 14,44% so với phiên liền trước, đạt hơn 2,2 triệu chứng chỉ quỹ được khớp lệnh trong phiên, tương đương tổng giá trị khoảng 59,03 tỷ đồng. Trong đó thanh khoản tập trung chủ yếu ở E1VFN30 (8,54 tỷ đồng) và FUEVFND (41,72 tỷ đồng)...

Giao dịch khối ngoại phiên này diễn biến kém khả quan khi nhà đầu tư nước ngoài bán ròng với 76,21 tỷ đồng qua kênh ETFs nội trong phiên giao dịch hôm nay. Lực bán tập trung chủ yếu vào FUSSVFL (-43,63 tỷ đồng), FUEVFND (-29,64 tỷ đồng),...

THỊ TRƯỜNG THẾ GIỚI

Chỉ số	Điểm số	%Chg	YTD
Dow Jones	34,955.9	0.27	-3.80
S&P500	4,575.5	0.71	-4.00
VIX	19.5	-0.56	13.36
DJ Futures	34,956.0	0.30	-3.51
S&P Futures	4,581.5	0.30	-3.72
Nikkei 225	28,252.4	1.10	-1.87
KOSPI	2,741.1	0.42	-7.95
Shanghai	3,203.9	-0.33	-11.97
Hang Seng	21,927.6	1.12	-6.28
ASX	7,464.3	0.70	0.26
FTSE 100	7,537.4	0.86	2.07
DAX	14,600.4	1.27	-8.09
CAC40	6,702.2	1.72	-6.30

THỊ TRƯỜNG HÀNG HÓA

	Giá (USD)	%Chg	YTD
Vàng	1916.48	-0.33	4.77
Dầu WTI	106.81	0.80	42.02
Dầu Brent	113.78	1.16	46.28

THỊ TRƯỜNG NGOẠI TỆ

	Giá	%Chg	YTD
BBDXY*	1199.77	-0.09	2.24
USD/JPY	123.57	0.23	-6.87
USD/CNY	6.3721	0.00	-0.25
EUR/USD	1.0997	0.11	-3.28
GBP/USD	1.3094	0.05	-3.24

(*) Bloomberg Dollar Spot Index

Tin tức thế giới: Nga rút quân khỏi một số khu vực ở Ukraine, đàm phán hòa bình diễn ra từ 28-30/3.

CNBC dẫn nguồn tin từ phía Ukraine cho biết Nga bắt đầu rút quân khỏi một số khu vực trên đất Ukraine. Hai nước cũng nối lại đàm phán trực tiếp ở Thổ Nhĩ Kỳ.

Nga đang rút quân ở một số khu vực

CNBC dẫn lời các quan chức Ukraine cho biết lực lượng an ninh Nga đang rời khỏi một số khu vực của đất nước nhưng chiến sự vẫn đang diễn ra ở một số khu vực.

Cụ thể, tại Slavutych - khu vực mà các nhân viên nhà máy điện hạt nhân Chernobyl sinh sống, Thị trưởng thị trấn nói rằng quân đội Nga đã rời khỏi nơi đây. "Họ đã hoàn thành công việc mà họ đặt ra. Họ đi khảo sát thị trấn và hôm nay họ đã rời đi. Không còn bất cứ người nào trong thị trấn lúc này", tuyên bố cho biết.



Ảnh minh họa.

Trong khi đó, đầu giờ sáng hôm 28/2, các lực lượng vũ trang Ukraine cho biết một phần quân đội Nga đang rút khỏi khu vực Kiev để đến Belarus. Các đơn vị lẻ của Quân khu phía Đông (Nga) cũng đang được tập hợp trở lại. Chưa rõ mục đích của các hoạt động này.

Tuy nhiên, Nga vẫn tiếp tục sử dụng tên lửa và các loại vũ khí khác nhằm vào cơ sở hạ tầng quan trọng của Ukraine cũng như nhắm vào các lực lượng của Ukraine. CNBC chưa thể xác minh độc lập những tuyên bố này.

Tuy nhiên, thông báo vài giờ trước đó của Vương quốc Anh cho biết không có sự thay đổi đáng kể nào trong hoạt động bố trí quân của Nga trong 24 giờ trước đó. Hiện tại, quân đội Nga và Ukraine tiếp tục giao tranh tại một số thành phố lớn, bao gồm thành phố cảng Mariupol, nơi phần lớn đã nằm dưới sự kiểm soát của quân đội Nga. Phần còn lại vẫn đang giao tranh ác liệt.

Đàm phán 3 ngày tại Thổ Nhĩ Kỳ

Trong một diễn biến khác, Nga và Ukraine sẽ có cuộc đàm phán 3 ngày, bắt đầu từ 28/3 tại Thổ Nhĩ Kỳ. Thông tin về cuộc gặp được đưa ra 1 ngày sau khi Tổng thống Ukraine Volodymyr Zelenskyy cho biết ông sẵn sàng thảo

luận về việc áp dụng quy chế trung lập như một phần của thỏa thuận hòa bình tiềm năng với Moscow.

David Arakhamia, một quan chức Ukraine tham gia đàm phán với Nga, tiết lộ rằng sau họp qua mạng, hai bên sẽ gặp trực tiếp từ 28-30/3 tại Thổ Nhĩ Kỳ. Trước đó, hai bên cũng có một cuộc đàm phán ở Thổ Nhĩ Kỳ ở cấp Ngoại trưởng nhưng không kết quả khả quan nào được ghi nhận.

Tuy nhiên, Vadym Denysenko, cố vấn của Bộ Nội vụ Ukraine, cho biết họ không mong đợi vào một kết quả đột phá trong cuộc đàm phán sắp diễn ra.

Ukraine không mở hành lang nhân đạo vì sợ các cuộc khiêu khích

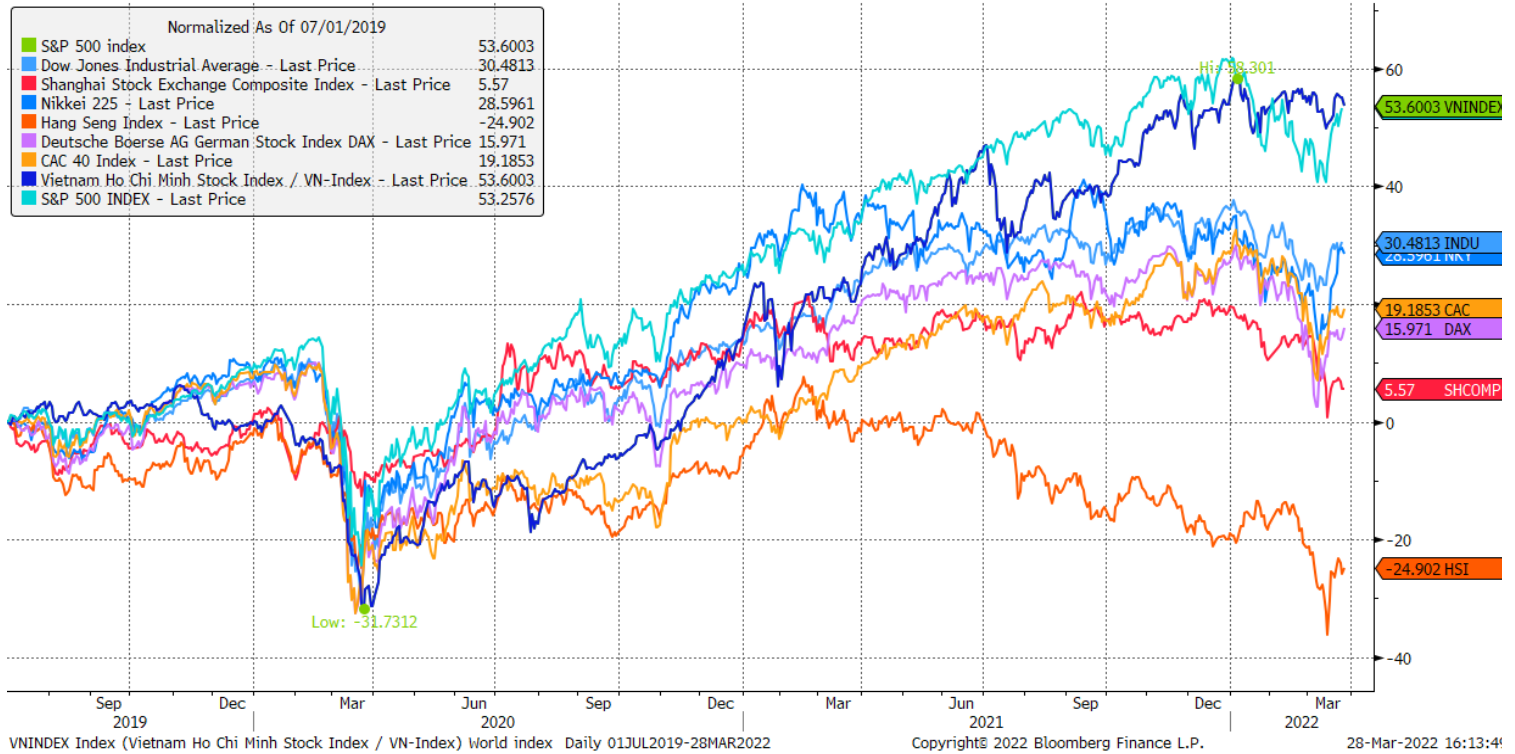
Phó Thủ tướng Ukraine Iryna Vereshchuk đã nói rằng các nhà chức trách sẽ không mở các hành lang nhân đạo trong ngày hôm nay, ngày 28/3, vì họ lo ngại nguy cơ bị tấn công. Dẫn thông tin tình báo của Ukraine, ông Vereshchuk nói rằng có thể có những hành động khiêu khích xảy ra trên các tuyến đường của hành lang nhân đạo.

Ukraine cũng cho biết họ mở các hành lang nhân đạo ở nhiều địa điểm khác nhau trong những tuần gần đây, cho phép sơ tán thường dân và vận chuyển nhưng nhu yếu phẩm cần thiết tới khu vực giao tranh. Tuy nhiên, các nỗ lực sơ tán dân thường khỏi các thành phố Mariupol và Volnovakha đã phải tạm dừng khi Kiev lo ngại nguy cơ xung đột.

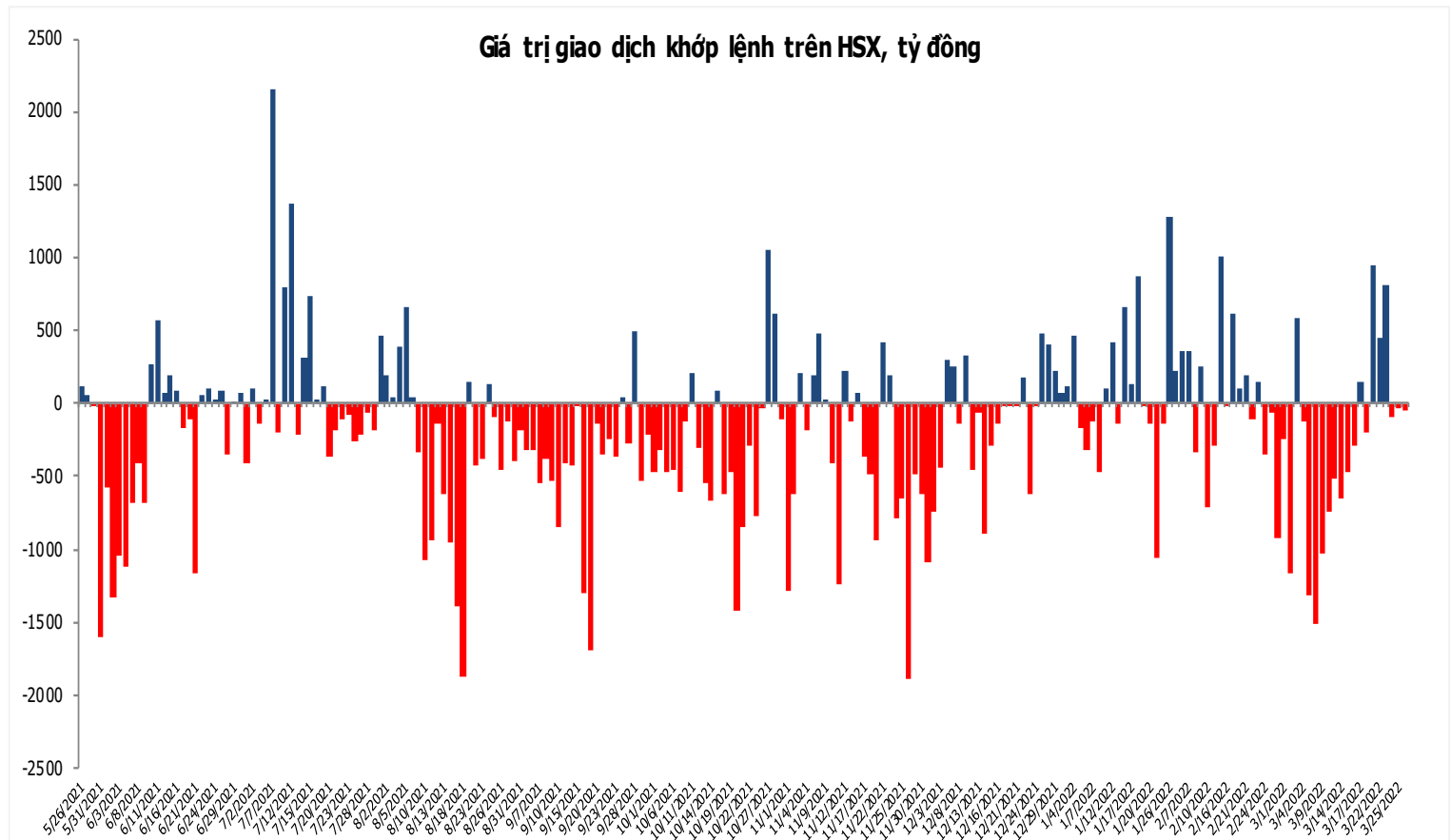
Nguồn: CNBC.

Đồ thị so sánh VNINDEX và các thị trường quốc tế

Stock Market Index - Major World Indices



Đồ thị giá trị mua/bán ròng khớp lệnh của NĐTNN trên sàn HSX



Liên hệ Phòng nghiên cứu khách hàng cá nhân:

Trần Hoàng Sơn	Trưởng bộ phận/Kiểm soát	son.tranhoang@mbs.com.vn
Ngô Quốc Hưng	Chuyên Viên Nghiên cứu cao cấp	hung.ngoquoc@mbs.com.vn
Phạm Văn Quỳnh	Chuyên viên Nghiên cứu	quynh.phamvan@mbs.com.vn
Nguyễn Quỳnh Hoa	Chuyên viên Nghiên cứu	hoa.nguyenquynh@mbs.com.vn
Nguyễn Hòa Hợp	Chuyên viên Nghiên cứu	hop.nguyenhoa@mbs.com.vn
Đặng Duy Việt	Chuyên viên Nghiên cứu	viet.dangduy@mbs.com.vn

Hệ Thống Khuyến Nghị: Hệ thống khuyến nghị của MBS được xây dựng dựa trên mức chênh lệch của giá mục tiêu 12 tháng và giá cổ phiếu trên thị trường tại thời điểm đánh giá

Xếp hạng	Khi (giá mục tiêu – giá hiện tại)/giá hiện tại
MUA	$\geq 20\%$
KHẢ QUAN	Từ 10% đến 20%
PHÙ HỢP THỊ TRƯỜNG	Từ -10% đến +10%
KÉM KHẢ QUAN	Từ -10% đến -20%
BÁN	$\leq -20\%$

CÔNG TY CỔ PHẦN CHỨNG KHOÁN MB (MBS)

Được thành lập từ tháng 5 năm 2000 bởi Ngân hàng TMCP Quân đội (MB), Công ty CP Chứng khoán MB (MBS) là một trong 5 công ty chứng khoán đầu tiên tại Việt Nam, Sau nhiều năm không ngừng phát triển, MBS đã trở thành một trong những công ty chứng khoán hàng đầu Việt Nam cung cấp các dịch vụ bao gồm: môi giới, nghiên cứu và tư vấn đầu tư, nghiệp vụ ngân hàng đầu tư, và các nghiệp vụ thị trường vốn.

Mạng lưới chi nhánh và các phòng giao dịch của MBS đã được mở rộng và hoạt động có hiệu quả tại nhiều thành phố trọng điểm như Hà Nội, TP, HCM, Hải Phòng và các vùng chiến lược khác. Khách hàng của MBS bao gồm các nhà đầu tư cá nhân và tổ chức, các tổ chức tài chính và doanh nghiệp. Là thành viên Tập đoàn MB, MBS có nguồn lực lớn về con người, tài chính và công nghệ để có thể cung cấp cho Khách hàng các sản phẩm và dịch vụ phù hợp mà rất ít các công ty chứng khoán khác có thể cung cấp.

MBS tự hào được nhìn nhận là:

- Công ty môi giới hàng đầu, đứng đầu thị phần môi giới từ năm 2009.
- Công ty nghiên cứu có tiếng nói trên thị trường với đội ngũ chuyên gia phân tích có kinh nghiệm, cung cấp các sản phẩm nghiên cứu về kinh tế và thị trường chứng khoán;
- Nhà cung cấp đáng tin cậy các dịch vụ về nghiệp vụ ngân hàng đầu tư cho các công ty quy mô vừa.

Tuyên bố miễn trách nhiệm: Bản quyền năm 2014 thuộc về Công ty CP Chứng khoán MB (MBS). Những thông tin sử dụng trong báo cáo được thu thập từ những nguồn đáng tin cậy và MBS không chịu trách nhiệm về tính chính xác của chúng. Quan điểm thể hiện trong báo cáo này là của (các) tác giả và không nhất thiết liên hệ với quan điểm chính thức của MBS. Không một thông tin cũng như ý kiến nào được viết ra nhằm mục đích quảng cáo hay khuyến nghị mua/bán bất kỳ chứng khoán nào. Báo cáo này không được phép sao chép, tái bản bởi bất kỳ cá nhân hoặc tổ chức nào khi chưa được phép của MBS.

MBS HỘI SỞ

Tòa nhà MB, số 21 Cát Linh, Đống Đa, Hà Nội
ĐT: + 84 24 7304 5688 - Fax: + 84 24 3726 2601
Webiste: www.mbs.com.vn