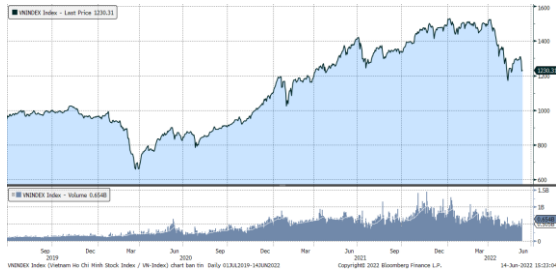


MARKET STRATEGY DAILY: PHỤC HỒI TRONG NGHI NGỜ ?

Báo cáo chi tiết 14/06/2022

Diễn biến chỉ số VN-Index



THỊ TRƯỜNG CƠ SỞ

	VNIndex	HNXIndex	Upcom
Đóng cửa	1230.31	290.08	90.62
Thay đổi	3.27	1.71	0.09
%Chg	0.27	0.59	0.10
YTD	-17.89	-38.80	-19.58
KLGD (tr.cp)	560.89	64.42	57.61
%Chg	-30.77	-79.34	-28.95
GTGD (tỷ đ)	14,515.84	1,381.48	1,352.08
<i>Số mã tăng</i>	173	89	99
<i>Số mã giảm</i>	288	120	169
<i>Không đổi</i>	47	43	59
Vốn hóa (ngh. tỷ đ)	4879.56	297.62	1222.91
PE	13.25	14.92	14.54
PB	2.07	1.71	1.64
NĐTNN Mua (tỷ đ)	1,614.52	43.83	95.99
NĐTNN Bán (tỷ đ)	1,307.12	8.50	82.77
Ròng	307.40	35.33	13.22

THỊ TRƯỜNG HDTL

	Đóng cửa	Thay đổi	%Chg
VN30-Index	1261.16	0.31	0.02
VN30F2206	1268.30	8.10	0.64
VN30F2207	1262.00	4.00	0.32
VN30F2209	1265.00	-2.80	-0.22
VN30F2212	1259.00	-1.00	-0.08

Diễn biến thị trường:

- Thị trường trong nước phục hồi khi các hợp đồng tương lai trên thị trường Mỹ xanh lại và chứng khoán khu vực Châu Á cũng có nhịp hồi về cuối phiên. Nhờ vậy, tâm lý nhà đầu tư trong nước cũng được hỗ trợ, các nhóm cổ phiếu như: dầu khí, bảo hiểm, phân bón, thủy sản,... bật tăng mạnh mẽ. Bên cạnh đó, hỗ trợ thị trường phục hồi là việc khối ngoại quay lại mua ròng.
- Thanh khoản khớp lệnh sàn HOSE giảm còn 13.142 tỷ đồng so với mức 17.766 tỷ đồng ở phiên hôm qua.
- Về kỹ thuật, chỉ số Vn-Index ở phiên sáng nay tiếp tục bị ép giảm thêm 15 điểm sau 3 phiên giảm liên tiếp, mức giảm ở cổ phiếu nhìn chung sẽ nhiều hơn so với chỉ số nên một số cổ phiếu đã về lại đáy tháng 5 vừa qua và tạo mô hình 2 đáy nhỏ. Chỉ số Vn-Index cũng đã lùi về ngưỡng hỗ trợ tương ứng với mức fibonacci 61,8% ở 1.215 điểm. Dù chỉ là phiên phục hồi nhẹ ở chỉ số và thanh khoản còn yếu, nhưng thông điệp của dòng tiền là ưu tiên lựa chọn các cổ phiếu riêng lẻ, các nhóm cổ phiếu tăng ở phiên này có thể là địa chỉ của dòng tiền trong bối cảnh thị trường vẫn còn chịu tác động từ chứng khoán thế giới.

Tin tức thế giới:

- Giữa lúc tăng trưởng lợi nhuận của các doanh nghiệp bắt đầu chậm lại, ảnh hưởng của biến động tỷ giá động nghĩa một số công ty phải lựa chọn giữa mở rộng hay thu hẹp hoạt động trong thời gian còn lại của năm. Một chỉ số do Goldman Sachs thực hiện đo lợi nhuận của các công ty Mỹ hoạt động chủ yếu ở nước ngoài đã giảm nhanh gấp đôi so với một chỉ số khác cũng do ngân hàng này thực hiện đo lợi nhuận của các công ty Mỹ chủ yếu hoạt động trong nước. Mức giảm tương ứng của hai chỉ số này là 15% và 7% từ đầu năm đến nay. Năm ngoái, chỉ số thứ nhất tăng khoảng 27% và chỉ số thứ hai tăng khoảng 30%. Năm 2020 và năm 2019, chỉ số đo lợi nhuận của các công ty Mỹ hoạt động ở nước ngoài đều vượt trội so với chỉ số còn lại. Ảnh hưởng của biến động tỷ giá, chủ yếu do sự tăng giá của đồng USD, được dự báo sẽ gây thiệt hại 40 tỷ USD đối với lợi nhuận của doanh nghiệp Bắc Mỹ trong nửa đầu năm nay – theo ước tính của công ty công nghệ tài chính Kyriba. Nửa đầu năm ngoái, con số thiệt hại vì lý do tương tự là khoảng 8 tỷ USD.

Nhận định thị trường HDTL:

- Thị trường phiên hôm nay ngược dòng thành công đã giúp cho 2 HDTL đóng cửa tăng từ 4 đến 8,1 điểm và 2 HDTL đóng cửa giảm từ 1 đến 2,8 điểm. Cụ thể, VN30F2206 tăng 0,6% xuống mức 1.268,3 điểm, hiện đang cao hơn 7,14 điểm so với chỉ số cơ sở VN30. Trong khi đó, tổng thanh khoản thị trường phiên hôm nay tăng 7,37% so với phiên liền trước, đạt 363.700 hợp đồng được khớp lệnh trong phiên.

NHÓM NGÀNH

	%Chg	YTD
Tiện ích	2.75	6.49
Tài chính	-0.68	-25.01
Công nghiệp	-0.34	-27.57
Hàng TD thiết yếu	-0.51	-13.88
Nguyên vật liệu	-2.99	-31.36
Hàng TD không thiết yếu	2.00	6.71
Năng lượng	2.94	-16.08
Y tế	-0.93	-5.16
Công nghệ thông tin	2.78	12.74
Bất động sản	-0.03	-22.30

Top CP tác động tăng lên VNIndex

Mã	Đóng cửa	%Chg	Đóng góp vào Index
GAS	126.00	6.78	4.12
VCB	77.00	0.79	0.73
FPT	89.10	3.36	0.69
MWG	143.50	2.50	0.66
SSB	33.00	4.43	0.61

Top CP tác động giảm lên VNIndex

Mã	Đóng cửa	%Chg	Đóng góp vào Index
HPG	30.30	-4.72	-1.61
MSN	106.30	-2.48	-0.95
VIB	22.60	-6.80	-0.82
SAB	150.00	-1.96	-0.48
TPB	26.50	-4.16	-0.44

Top NĐTNN mua ròng trên HSX

Mã	Đóng cửa	%Chg	GT ròng (tỷ VND)
GAS	126.00	6.78	54.28
HPG	30.30	-4.72	50.17
HDB	24.90	1.43	35.84
VHM	66.00	0.00	33.36
DPM	60.40	4.14	32.79

Top NĐTNN bán ròng trên HSX

Mã	Đóng cửa	%Chg	GT ròng (tỷ VND)
PNJ	116.00	3.29	-28.40
NVL	76.60	0.79	-24.45
MWG	143.50	2.50	-23.87
VNM	66.10	-0.45	-20.19
DGW	120.90	-3.05	-19.67

NHẬN ĐỊNH THỊ TRƯỜNG: PHỤC HỒI TRONG NGHI NGỜ ?

Thị trường chứng khoán châu Á – Thái Bình Dương chứng tỏ đà giảm nhờ lực kéo từ thị trường Trung Quốc đại lục.

Tại Nhật Bản, chỉ số Nikkei 225 giảm 1,32%, bên cạnh đó chỉ số Kospi của Hàn Quốc cũng sụt 0,46%. Còn ở Trung Quốc đại lục, thị trường đồng loạt đi lên với chỉ số Shanghai Composite chốt phiên tăng 1,02%, bên cạnh đó chỉ số Shenzhen Component cũng tăng 0,2%. Chỉ số Hang Seng ở thị trường Hong Kong cũng phục hồi và tăng 0,02%. Các thị trường khác như Australia và New Zealand giảm mạnh nhất khu vực, lần lượt mất 3,55% và 2,53%

Đêm qua, chứng khoán Mỹ giảm mạnh với chỉ số S&P 500 lập mức đáy mới của năm và đóng cửa trong trạng thái thị trường đầu cơ giá xuống (bear market). Phiên giảm chóng mặt này diễn ra trong bối cảnh mỗi lo suy thoái dâng cao trước thềm cuộc họp chính sách tiền tệ định kỳ của Cục Dự trữ Liên bang Mỹ (Fed). Cả ba chỉ số cùng chạm đáy của phiên trong 30 phút giao dịch cuối cùng, sau khi tờ Wall Street Journal nói rằng Fed có thể cân nhắc nâng lãi suất với bước nhảy 0,75 điểm phần trăm khi kết thúc cuộc họp vào ngày thứ Tư (15/6). Trước đó, thị trường vẫn kỳ vọng mức tăng 0,5 điểm phần trăm.

Thị trường trong nước phục hồi khi các hợp đồng tương lai trên thị trường Mỹ xanh lại và chứng khoán khu vực Châu Á cũng có nhịp hồi về cuối phiên. Nhờ vậy, tâm lý nhà đầu tư trong nước cũng được hỗ trợ, các nhóm cổ phiếu như: dầu khí, bảo hiểm, phân bón, thủy sản, ... bật tăng mạnh mẽ. Bên cạnh đó, hỗ trợ thị trường phục hồi là việc khối ngoại quay lại mua ròng.

Dừng lúc đóng cửa, chỉ số VN-Index tăng 3,27 điểm (+0,27%) lên 1.230,31 điểm, bên cạnh đó chỉ số VN30 cũng nhích thêm 0,31 điểm (+0,02%) đạt 1.261,16 điểm. Độ rộng thị trường nghiêng về bên bán, toàn thị trường có 173 mã tăng/288 mã giảm, ở rổ Vn30 chỉ tới 16 cổ phiếu tăng trong khi cũng có 11 cổ phiếu giảm. Nhóm midcap và smallcap tiếp tục giảm 0,31% và 2,08%.

Các cổ phiếu lớn đã hỗ trợ thị trường phiên này là: GAS (+6,78%), VCB (+0,79%), FPT (+3,36%), MWG (+2,5%), SSB (+4,43%),... đã bù đắp áp lực giảm giá ở các cổ phiếu khác như: HPG (-4,72%), MSN (-2,48%), VIB (-6,8%), SAB (-1,96%), TPB (-4,16%),...

Thanh khoản khớp lệnh sàn HOSE giảm còn 13.142 tỷ đồng so với mức 17.766 tỷ đồng ở phiên hôm qua và mức bình quân 14.946 tỷ đồng ở tuần trước. Tổng cộng có 519 triệu cổ phiếu được chuyển nhượng thành công so với mức bình quân 528 triệu cổ phiếu 10 ngày trước đó.

Khối ngoại quay lại mua ròng 358,47 tỷ đồng trên toàn thị trường. Lực mua tập trung tại các cổ phiếu như GAS, BSR, HPG, HDB, DPM,... Ở chiều ngược lại, PNJ, NVL, MWG, VNM, DGW,... là những cổ phiếu bị nhà đầu tư nước ngoài bán ròng trong phiên này.

Tóm lại, thị trường có phiên phục hồi trong nghi ngờ khi biến động từ chứng khoán thế giới tạm lắng, các hợp đồng tương lai trên thị trường Mỹ xanh lại trong suốt thời gian thị trường trong nước giao dịch. Sau 2 phiên giảm mạnh, các nhà đầu tư vẫn còn nghi ngờ phiên phục hồi chỉ mang tính kỹ thuật, bên cạnh đó bối cảnh thế giới vẫn chưa rõ ràng, do vậy dòng tiền vẫn còn dè dặt bắt đáy. Mặc dù thanh khoản thấp nhưng dòng tiền vẫn tìm được cơ hội ở các nhóm cổ phiếu như: dầu khí, thủy sản, hóa chất, bảo hiểm, cảng biển, bất động sản khu công nghiệp,... Về kỹ thuật, chỉ số Vn-Index ở phiên sáng nay tiếp tục bị ép giảm thêm 15 điểm sau 3 phiên giảm liên tiếp, mức giảm ở cổ phiếu nhìn chung sẽ nhiều hơn so với chỉ số nên một số cổ phiếu đã về lại đáy tháng 5 vừa qua và tạo mô hình 2 đáy nhỏ. Chỉ số Vn-Index cũng đã lùi về ngưỡng hỗ trợ tương ứng với mức fibonacci 61,8% ở 1.215 điểm. Dù chỉ là phiên phục hồi nhẹ ở chỉ số và thanh khoản còn yếu, nhưng thông điệp của dòng tiền là ưu tiên lựa chọn các cổ phiếu riêng lẻ, các nhóm cổ phiếu tăng ở phiên này có thể là địa chỉ của dòng tiền trong bối cảnh thị trường vẫn còn chịu tác động từ chứng khoán thế giới.

Đồ thị kỹ thuật VNINDEX



VNINDEX Index (Vietnam Ho Chi Minh Stock Index / VN-Index) Đồ thị kỹ thuật VNINDEX Daily 02JAN2020-14JUN2022

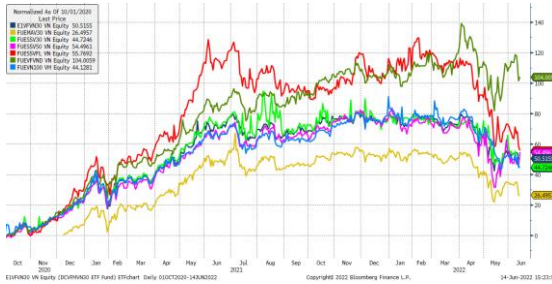
Copyright© 2022 Bloomberg Finance L.P.

14-Jun-2022 15:23:43

Chỉ số tham chiếu

	Đóng cửa	%Chg	YTD
VN30 Index	1261.16	0.02	-17.88
VNX50 Index	2021.2	-0.08	-23.46
VN FinLead	1615.95	-0.78	-25.89
VN Diamond	1905.2	1.64	-3.43
VN100 Index	1214.61	-0.07	-20.31

Diễn biến các Quỹ ETF nội địa YTD



ETFs nội địa

	Đóng cửa	%Chg	KLGD
E1FVN30	21.9	0.74	760,300
FUEMA30	14.8	-0.07	28,900
FUESSV30	15.5	-0.51	5,000
FUESSV50	19.93	6.35	8,300
FUESSVFL	16.2	-1.70	74,500
FUEFVN30	27.5	1.29	2,111,700
FUEVN100	16.2	-0.49	92,400

Dòng vốn NĐTNN qua ETFs nội

+/- Dòng vốn (tỷ đồng)	1 ngày	YTD
E1FVN30	6.95	-621.70
FUEMA30	0.38	-27.70
FUESSV30	0.02	1.87
FUESSV50	0.00	-12.34
FUESSVFL	-0.10	1,057.80
FUEFVN30	-8.93	6,681.79
FUEVN100	-0.84	-122.41

Dòng vốn NĐTNN qua ETFs ngoại

+/- Dòng vốn (tr. USD)	1 ngày	YTD
VanEck Vectors VN	0.00	-26.69
Xtrackers FTSE VN	0.00	-26.60
Fubon FTSE VN	0.00	144.21
Premia MSCI VN	0.00	-0.41
Kim KINDEX VN VN30	0.00	0.00
DCVFMVN30 ETF Fund	0.00	-58.52
Asian Growth CUBS	0.00	0.00

Nguồn: Bloomberg

Xu hướng dòng vốn ETFs

Thị trường hôm nay ngược dòng thành công đã giúp cho hầu hết cho tất cả các chỉ số chính đóng cửa trong sắc xanh. Cụ thể, VN30 Index đóng cửa tăng 0,02%, VN100 Index đóng cửa giảm 0,07%, VN Finlead đóng cửa giảm 0,78% và VN Diamond đóng cửa tăng 1,64%.

Tương tự, các chứng chỉ quỹ ETFs cũng ghi nhận diễn biến trái chiều. Cụ thể, E1FVN30 tham chiếu VN30 index đóng cửa tăng 0,74%, FUEFVN30 tham chiếu VN Diamond index đóng cửa tăng 1,29% và FUESSVFL tham chiếu VN Finlead index đóng cửa giảm 1,7%.

Tổng khối lượng giao dịch ETFs trên thị trường giảm 76,63% so với phiên liền trước, đạt hơn 3,08 triệu chứng chỉ quỹ được khớp lệnh trong phiên, tương đương tổng giá trị khoảng 76,37 tỷ đồng. Trong đó thanh khoản tập trung chủ yếu ở E1FVN30 (16,15 tỷ đồng) và FUEFVN30 (56,84 tỷ đồng)...

Giao dịch khối ngoại phiên này diễn biến kém khả quan khi nhà đầu tư nước ngoài bán ròng với 2,51 tỷ đồng qua kênh ETFs nội trong phiên giao dịch hôm nay. Lực bán tập trung chủ yếu vào FUEFVN30 (-8,93 tỷ đồng), FUEVN100 (-0,84 tỷ đồng)...

THỊ TRƯỜNG THẾ GIỚI

Chỉ số	Điểm số	%Chg	YTD
Dow Jones	30,516.7	-2.79	-16.02
S&P500	3,749.6	-3.88	-21.33
VIX	33.1	-2.65	92.33
DJ Futures	30,749.0	0.81	-15.12
S&P Futures	3,792.3	1.03	-20.31
Nikkei 225	26,629.9	-1.32	-7.51
KOSPI	2,493.0	-0.46	-16.28
Shanghai	3,288.9	1.02	-9.64
Hang Seng	21,081.3	0.07	-9.90
ASX	6,686.0	-3.55	-10.19
FTSE 100	7,219.1	0.18	-2.24
DAX	13,467.9	0.30	-15.22
CAC40	6,012.1	-0.17	-15.95

THỊ TRƯỜNG HÀNG HÓA

	Giá (USD)	%Chg	YTD
Vàng	1828.71	0.52	-0.03
Dầu WTI	121.87	0.78	62.04
Dầu Brent	123.21	0.77	58.41

THỊ TRƯỜNG NGOẠI TỆ

	Giá	%Chg	YTD
BBDXY*	1262.97	-0.30	7.63
USD/JPY	134.23	0.14	-14.27
USD/CNY	6.734	0.31	-5.61
EUR/USD	1.047	0.59	-7.92
GBP/USD	1.2173	0.32	-10.04

(*) Bloomberg Dollar Spot Index

Tin tức thế giới: Đồng USD lên mức cao nhất 20 năm !

Giữa lúc tăng trưởng lợi nhuận của các doanh nghiệp bắt đầu chậm lại, ảnh hưởng của biến động tỷ giá đồng nghĩa một số công ty phải lựa chọn giữa mở rộng hay thu hẹp hoạt động trong thời gian còn lại của năm.

Một chỉ số do Goldman Sachs thực hiện đo lợi nhuận của các công ty Mỹ hoạt động chủ yếu ở nước ngoài đã giảm nhanh gấp đôi so với một chỉ số khác cũng do ngân hàng này thực hiện đo lợi nhuận của các công ty Mỹ chủ yếu hoạt động trong nước. Mức giảm tương ứng của hai chỉ số này là 15% và 7% từ đầu năm đến nay. Năm ngoái, chỉ số thứ nhất tăng khoảng 27% và chỉ số thứ hai tăng khoảng 30%. Năm 2020 và năm 2019, chỉ số đo lợi nhuận của các công ty Mỹ hoạt động ở nước ngoài đều vượt trội so với chỉ số còn lại.

Ảnh hưởng của biến động tỷ giá, chủ yếu do sự tăng giá của đồng USD, được dự báo sẽ gây thiệt hại 40 tỷ USD đối với lợi nhuận của doanh nghiệp Bắc Mỹ trong nửa đầu năm nay – theo ước tính của công ty công nghệ tài chính Kyriba. Nửa đầu năm ngoái, con số thiệt hại vì lý do tương tự là khoảng 8 tỷ USD.

Đồng USD tăng giá gây tổn thất cho lợi nhuận từ thị trường nước ngoài của các công ty Mỹ vì làm giảm giá trị của các khoản tiền mà các doanh nghiệp này kiếm được ở nước ngoài và đưa về nước, đồng thời khiến cho sản phẩm xuất khẩu từ Mỹ trở nên kém sức cạnh tranh ở thị trường nước ngoài.



Bất chấp lạm phát ở Mỹ đang ở đỉnh của hơn 40 năm, tỷ giá đồng USD gần đây tăng lên mức cao nhất kể từ năm 2002. Nếu tính từ đầu năm, đồng bạc xanh đã tăng giá khoảng 9% do các yếu tố gồm lãi suất ở Mỹ tăng nhanh hơn và sức khỏe kinh tế Mỹ tốt hơn so với các nền kinh tế chủ chốt khác của thế giới.

Hãng phần mềm Microsoft mới đây đã gia nhập danh sách những công ty lớn lên tiếng cảnh báo về ảnh hưởng của biến động tỷ giá

đến lợi nhuận. Hãng này cắt giảm mạnh dự báo doanh thu một khoản 460 triệu USD, chỉ 6 tuần sau khi đưa ra những con số dự báo lạc quan.

Tháng trước, CEO Bret Taylor của hãng phần mềm Salesforce nói rằng những trở ngại về tỷ giá mà công ty đang phải đương đầu là “chưa từng có tiền lệ”, đồng thời tăng gấp đôi mức dự báo về tác động tiêu cực của tỷ giá trong cả năm lên 600 triệu USD.

Hãng bán lẻ TJX cắt giảm dự báo doanh thu năm 2022 một khoản 700 triệu USD. Hãng thời trang Guess cho biết “tỷ giá là nguyên nhân dẫn tới việc chúng tôi hiện đưa ra dự báo lợi nhuận thuần giảm sút, thay vì dự báo lợi nhuận tăng nhẹ trước đó”.

Như đã nói ở trên, sức mạnh của đồng USD hiện nay dựa trên lãi suất cao hơn ở Mỹ cũng như mức tăng trưởng tốt hơn của nền kinh tế Mỹ. Tuy nhiên, cả hai yếu tố này đều có thể sớm thay đổi. Cục Dự trữ Liên bang Mỹ (Fed) đang thắt chặt chính sách tiền tệ nhanh hơn nhiều ngân hàng trung ương khác, nhưng việc này sẽ bắt đầu thay đổi khi Ngân hàng Trung ương châu Âu (ECB) bắt tay vào việc nâng lãi suất, nhiều khả năng từ tháng 7 này.

Tăng trưởng kinh tế Mỹ cũng đang bắt đầu chậm lại, và được dự báo sẽ giảm tốc nhiều hơn khi Fed nâng lãi suất lên cao hơn. “Tất cả cho thấy rằng chúng ta không nên kỳ vọng đồng USD sẽ tăng giá thêm nhiều, trừ khi có một nhu cầu phòng ngừa rủi ro rất lớn tập trung vào đồng tiền này”, chiến lược gia trưởng Karl Schamotta của Corpay nhận định với Financial Times.

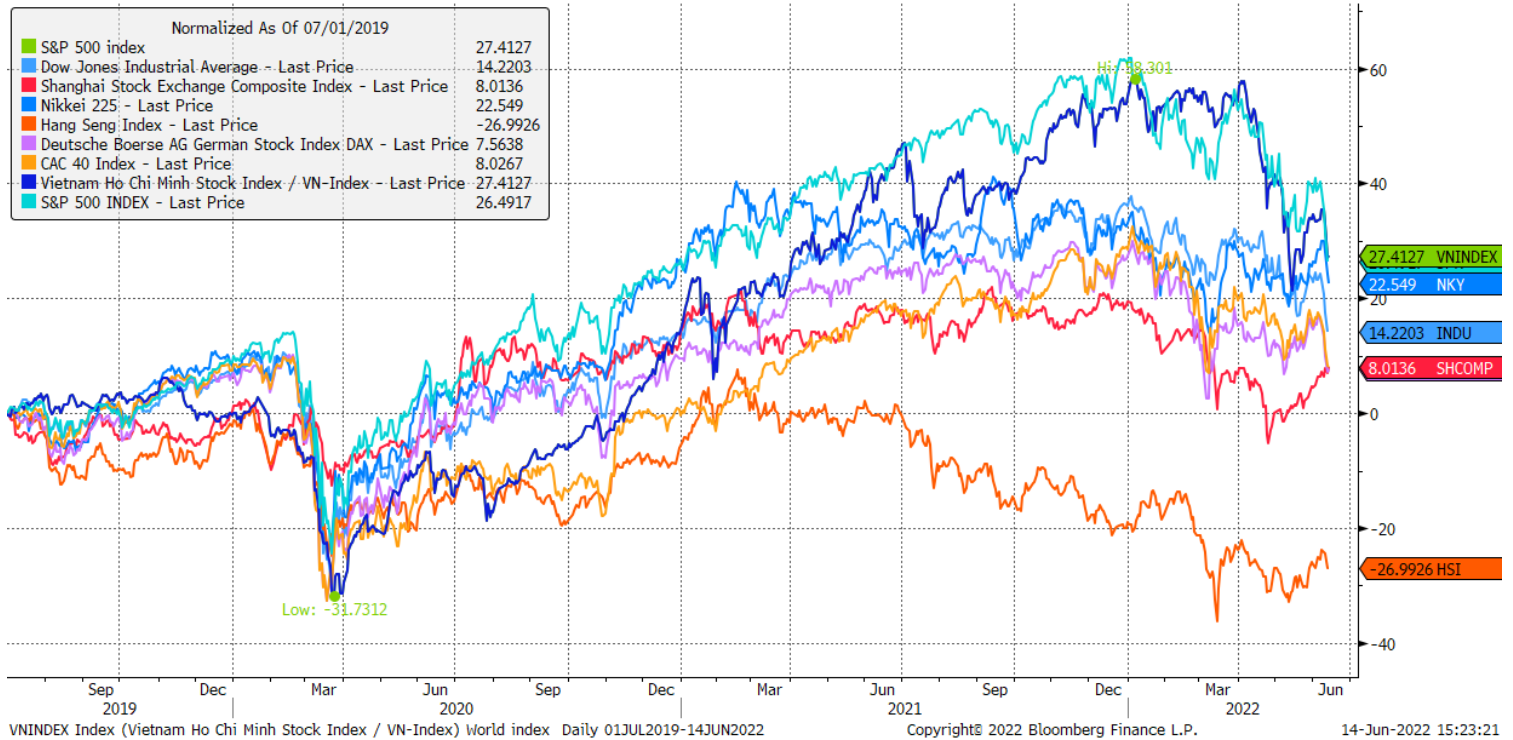
Nhu cầu tìm kiếm “vịnh tránh bão” ở USD là một nhân tố khó đoán định. Số liệu công bố hôm thứ Sáu vừa rồi cho thấy giá tiêu dùng ở Mỹ tăng mạnh hơn dự báo, với mức tăng 8,6% trong tháng 5 so với cùng kỳ năm ngoái. Mức lạm phát này khiến giới đầu tư trên thị trường tương lai đặt cược mạnh vào khả năng Cục Dự trữ Liên bang Mỹ (Fed) thắt chặt chính sách tiền tệ quyết liệt trong những tháng sắp tới.

Ở thời điểm ngày thứ Sáu, giới đầu tư dự báo Fed sẽ tăng lãi suất với bước nhảy lớn 0,5 điểm phần trăm trong 4 cuộc họp liên tiếp vào các tháng 6, 7, 9 và 11, trước khi thu hẹp bước nhảy còn 0,25 điểm phần trăm trong tháng 12. Mục tiêu của Fed là khiến nền kinh tế Mỹ giảm tốc để kéo lạm phát xuống. Nhưng một số người lo ngại rằng tốc độ tăng lãi suất như vậy có thể đẩy nền kinh tế rơi vào suy thoái. “Tôi không cho rằng đồng USD sẽ sớm chấm dứt xu hướng tăng”, chiến lược gia trưởng George Goncalves của MUFG Securities Americas nhận định. “Mọi người muốn USD ngừng tăng giá để họ có thể đưa ra các quyết định. Nhưng những gì đang diễn ra lại thường là một dấu hiệu cho thấy đồng USD sẽ còn tăng giá. Tôi cho rằng chúng ta còn chưa chứng kiến sự kiện thanh khoản mà ở đó đồng USD được săn lùng trong bối cảnh tâm lý ham thích rủi ro tụt giảm”.

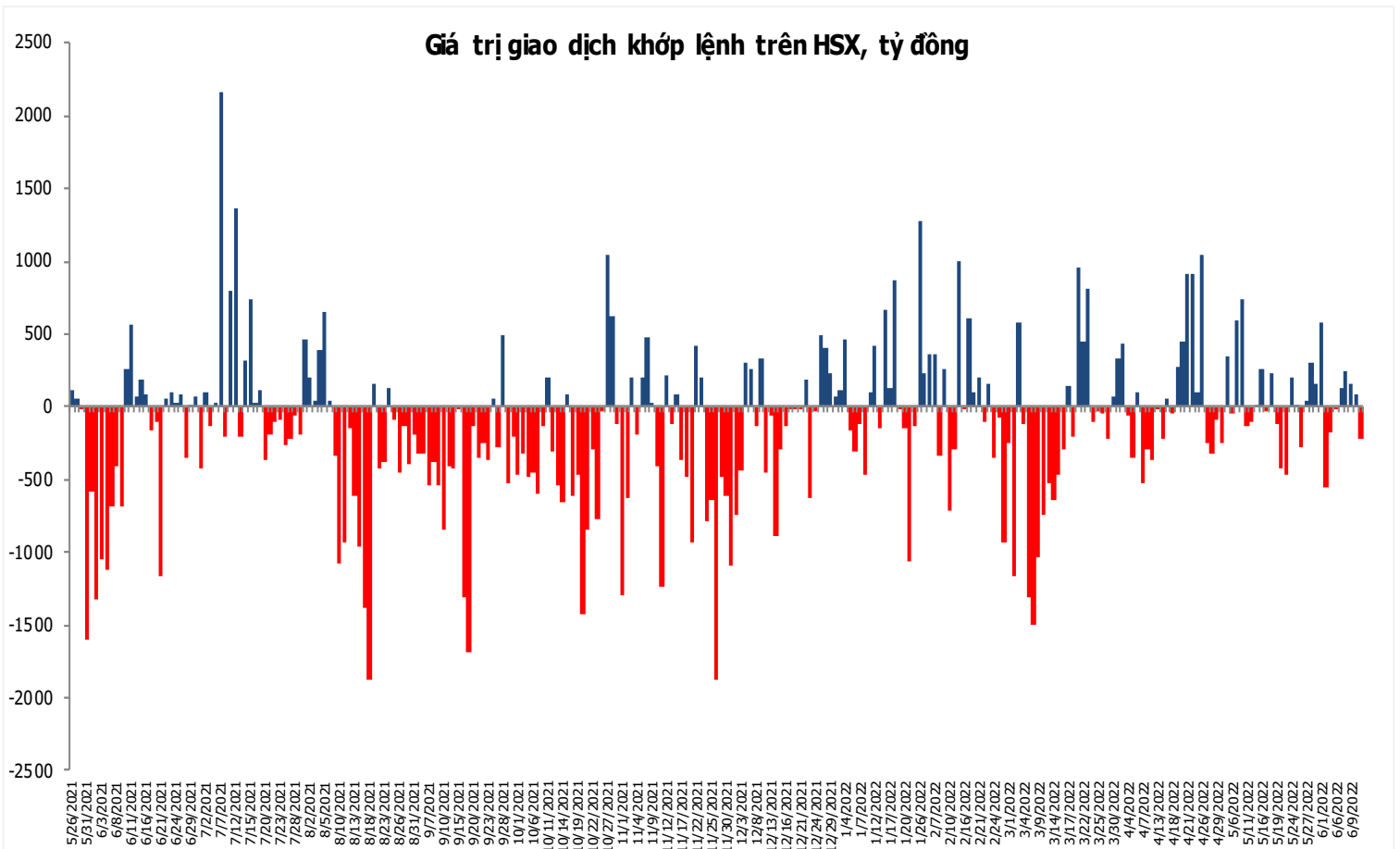
Nguồn: Financial Times.

Đồ thị so sánh VNINDEX và các thị trường quốc tế

Stock Market Index - Major World Indices



Đồ thị giá trị mua/bán ròng khớp lệnh của NĐTNN trên sàn HSX



Nguồn: Bloomberg, Finpro

Liên hệ Phòng nghiên cứu khách hàng cá nhân:

Trần Hoàng Sơn	Trưởng bộ phận/Kiểm soát	son.tranhoang@mbs.com.vn
Ngô Quốc Hưng	Chuyên Viên Nghiên cứu cao cấp	hung.ngoquoc@mbs.com.vn
Phạm Văn Quỳnh	Chuyên viên Nghiên cứu	quynh.phamvan@mbs.com.vn
Nguyễn Quỳnh Hoa	Chuyên viên Nghiên cứu	hoa.nguyenquynh@mbs.com.vn
Nguyễn Hòa Hợp	Chuyên viên Nghiên cứu	hop.nguyenhoa@mbs.com.vn
Đặng Duy Việt	Chuyên viên Nghiên cứu	viet.dangduy@mbs.com.vn

Hệ Thống Khuyến Nghị: Hệ thống khuyến nghị của MBS được xây dựng dựa trên mức chênh lệch của giá mục tiêu 12 tháng và giá cổ phiếu trên thị trường tại thời điểm đánh giá

Xếp hạng	Khi (giá mục tiêu – giá hiện tại)/giá hiện tại
MUA	>=20%
KHẢ QUAN	Từ 10% đến 20%
PHÙ HỢP THỊ TRƯỜNG	Từ -10% đến +10%
KÉM KHẢ QUAN	Từ -10% đến - 20%
BÁN	<= -20%

CÔNG TY CỔ PHẦN CHỨNG KHOÁN MB (MBS)

Được thành lập từ tháng 5 năm 2000 bởi Ngân hàng TMCP Quân đội (MB), Công ty CP Chứng khoán MB (MBS) là một trong 5 công ty chứng khoán đầu tiên tại Việt Nam, Sau nhiều năm không ngừng phát triển, MBS đã trở thành một trong những công ty chứng khoán hàng đầu Việt Nam cung cấp các dịch vụ bao gồm: môi giới, nghiên cứu và tư vấn đầu tư, nghiệp vụ ngân hàng đầu tư, và các nghiệp vụ thị trường vốn.

Mạng lưới chi nhánh và các phòng giao dịch của MBS đã được mở rộng và hoạt động có hiệu quả tại nhiều thành phố trọng điểm như Hà Nội, TP, HCM, Hải Phòng và các vùng chiến lược khác. Khách hàng của MBS bao gồm các nhà đầu tư cá nhân và tổ chức, các tổ chức tài chính và doanh nghiệp. Là thành viên Tập đoàn MB, MBS có nguồn lực lớn về con người, tài chính và công nghệ để có thể cung cấp cho Khách hàng các sản phẩm và dịch vụ phù hợp mà rất ít các công ty chứng khoán khác có thể cung cấp.

MBS tự hào được nhìn nhận là:

- Công ty môi giới hàng đầu, đứng đầu thị phần môi giới từ năm 2009.
- Công ty nghiên cứu có tiếng nói trên thị trường với đội ngũ chuyên gia phân tích có kinh nghiệm, cung cấp các sản phẩm nghiên cứu về kinh tế và thị trường chứng khoán;
- Nhà cung cấp đáng tin cậy các dịch vụ về nghiệp vụ ngân hàng đầu tư cho các công ty quy mô vừa.

Tuyên bố miễn trách nhiệm: Bản quyền năm 2014 thuộc về Công ty CP Chứng khoán MB (MBS). Những thông tin sử dụng trong báo cáo được thu thập từ những nguồn đáng tin cậy và MBS không chịu trách nhiệm về tính chính xác của chúng. Quan điểm thể hiện trong báo cáo này là của (các) tác giả và không nhất thiết liên hệ với quan điểm chính thức của MBS. Không một thông tin cũng như ý kiến nào được viết ra nhằm mục đích quảng cáo hay khuyến nghị mua/bán bất kỳ chứng khoán nào. Báo cáo này không được phép sao chép, tái bản bởi bất kỳ cá nhân hoặc tổ chức nào khi chưa được phép của MBS.

MBS HỘI SỞ

Tòa nhà MB, số 21 Cát Linh, Đống Đa, Hà Nội
ĐT: + 84 24 7304 5688 - Fax: + 84 24 3726 2601
Webiste: www.mbs.com.vn