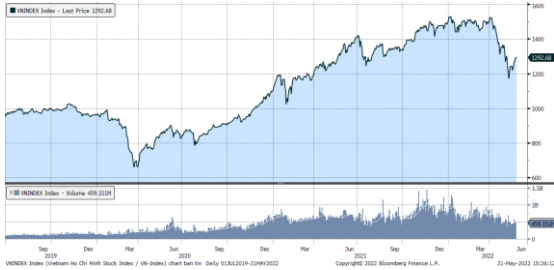


MARKET STRATEGY DAILY: ĐIỀU CHỈNH LÀ MUA ?

Báo cáo chi tiết 31/05/2022

Diễn biến chỉ số VN-Index



THỊ TRƯỜNG CƠ SỞ

	VNIndex	HNXIndex	Upcom
Đóng cửa	1292.68	315.76	95.45
Thay đổi	-1.24	2.99	-0.26
%Chg	-0.10	0.96	-0.28
YTD	-13.72	-33.38	-15.29
KLGD (tr.cp)	591.09	84.49	60.61
%Chg	0.65	-3.74	13.78
GTGD (tỷ đ)	16,108.41	2,046.08	1,338.21
<i>Số mã tăng</i>	147	84	143
<i>Số mã giảm</i>	298	124	134
<i>Không đổi</i>	57	48	69
Vốn hóa (ngh. tỷ đ)	5126.61	325.49	1260.42
PE	13.89	16.26	15.32
PB	2.18	1.86	1.73
NĐTNN Mua (tỷ đ)	2,017.10	79.83	109.73
NĐTNN Bán (tỷ đ)	1,632.81	22.91	118.54
Ròng	384.29	56.92	-8.81

THỊ TRƯỜNG HỘTL

	Đóng cửa	Thay đổi	%Chg
VN30-Index	1332.59	-10.28	-0.77
VN30F2206	1320.50	-5.10	-0.38
VN30F2207	1318.00	-7.00	-0.53
VN30F2209	1314.80	-5.30	-0.40
VN30F2212	1320.00	-3.30	-0.25

Diễn biến thị trường:

- Thị trường trong nước điều chỉnh nhẹ sau chuỗi tăng 5 phiên liên tiếp, áp lực giảm trên diện rộng nhưng chủ yếu là do lực cản từ nhóm bluechips. Thanh khoản thị trường đã được cải thiện khi chỉ số Vn-Index có tới 2 nhịp điều chỉnh trong phiên. Điểm tích cực là khối ngoại vẫn duy trì mạch mua ròng và nhóm cổ phiếu đầu khí đồng loạt tăng điểm.
- Thanh khoản khớp lệnh sàn HOSE đã tăng lên mức 14.287 tỷ đồng so với mức 12.758 tỷ đồng ở phiên hôm qua và mức bình quân 13.600 tỷ đồng ở tuần trước. Tổng cộng có 544 triệu cổ phiếu được chuyển nhượng thành công so với mức bình quân 532 triệu cổ phiếu 10 ngày trước đó.
- Về kỹ thuật, một phiên điều chỉnh không làm thay đổi xu hướng hồi phục của thị trường hơn 2 tuần vừa qua, sự ngập ngừng của chỉ số Vn-Index trước ngưỡng cản kỹ thuật 1.297 điểm cùng các nhịp rung lắc trong phiên có tác dụng loại bỏ lượng cổ phiếu T+, qua đó giúp đà phục hồi bền vững hơn. Vẫn giữ quan điểm, xu hướng phục hồi của thị trường vẫn tích cực và các nhịp rung lắc trong phiên là cơ hội để chốt lời cũng như cơ cấu lại danh mục.

Tin tức thế giới:

- Các nhà lãnh đạo Liên minh châu Âu (EU) ngày 30/5 đã nhất trí lệnh cấm vận một phần đối với dầu thô do Nga sản xuất, theo đó mở đường cho gói trừng phạt thứ 6 của khối này nhằm mục đích đáp trả Moscow liên quan đến cuộc chiến tranh Nga-Ukraine. Theo tin từ Bloomberg, lệnh cấm vận trên sẽ không cho phép việc mua dầu và các sản phẩm từ dầu từ Nga giao hàng cho các nước thành viên EU bằng đường biển, nhưng bao gồm một điều khoản miễn trừ tạm thời cho phép tiếp tục nhập khẩu dầu Nga qua đường ống. Thông tin này được Chủ tịch Hội đồng châu Âu Charles Michel công bố sau khi kết thúc hội nghị thượng đỉnh EU ở Brussels. Các quan chức và giới ngoại giao vẫn cần nhất trí về các chi tiết kỹ thuật và gói trừng phạt vẫn cần phải được chính thức phê chuẩn bởi tất cả 27 nước thành viên. Ông Michel cho biết các đại sứ EU sẽ có cuộc thảo luận tiếp theo vào ngày thứ Tư tuần này.

Nhận định thị trường HỘTL:

- Thị trường phiên gặp rung lắc mạnh vào phiên chiều đã khiến cho cả 4 HỘTL đóng cửa giảm điểm từ 3,3 đến 7 điểm. Cụ thể, VN30F2206 giảm 0,4% xuống mức 1.320,5 điểm, hiện đang thấp hơn 12,09 điểm so với chỉ số cơ sở VN30. Trong khi đó, tổng thanh khoản thị trường phiên hôm nay giảm 12,08% so với phiên liền trước, đạt 225.451 hợp đồng được khớp lệnh trong phiên.

NHÓM NGÀNH

	%Chg	YTD
Tiện ích	3.01	-1.01
Tài chính	-1.11	-18.52
Công nghiệp	-0.79	-21.71
Hàng TD thiết yếu	0.99	-11.52
Nguyên vật liệu	-0.96	-23.51
Hàng TD không thiết yếu	-1.31	7.45
Năng lượng	2.58	-13.19
Y tế	-0.27	-3.29
Công nghệ thông tin	-1.12	16.26
Bất động sản	-0.51	-17.83

Top CP tác động tăng lên VNIndex

Mã	Đóng cửa	%Chg	Đóng góp vào Index
GAS	117.70	7.00	3.98
VHM	69.60	1.61	1.23
VCB	78.90	1.15	1.08
MSN	112.40	2.18	0.88
CTG	27.90	2.20	0.74

Top CP tác động giảm lên VNIndex

Mã	Đóng cửa	%Chg	Đóng góp vào Index
HPG	34.70	-2.12	-0.83
VPB	31.00	-1.90	-0.66
BID	35.30	-1.26	-0.57
TCB	37.15	-1.59	-0.52
VNM	71.70	-1.10	-0.42

Top NĐTNN mua ròng trên HSX

Mã	Đóng cửa	%Chg	GT ròng (tỷ VND)
FUEFVN30	28.00	-1.75	214.86
VHM	69.60	1.61	63.38
DGC	223.60	4.00	46.85
MSN	112.40	2.18	35.67
NLG	47.75	-0.10	34.19

Top NĐTNN bán ròng trên HSX

Mã	Đóng cửa	%Chg	GT ròng (tỷ VND)
E1VFN30	22.30	-1.33	-98.16
PNJ	114.90	-4.65	-66.80
DPM	59.60	5.49	-55.11
GAS	117.70	7.00	-18.69
VGC	40.10	-2.20	-18.61

NHẬN ĐỊNH THỊ TRƯỜNG: ĐIỀU CHỈNH LÀ MUA ?

Thị trường chứng khoán châu Á – Thái Bình Dương phần lớn tăng điểm trong phiên giao dịch ngày thứ 3 khi dữ liệu cho thấy sự cải thiện dần dần trong hoạt động của các nhà máy ở Trung Quốc và các biện pháp dẫn nới lỏng kiểm soát dịch bệnh ở nước này.

Tại Nhật Bản, chỉ số Nikkei 225 giảm 0,33%, trong khi đó chỉ số Kospi của Hàn Quốc vẫn tăng 0,61%. Còn ở Trung Quốc đại lục, thị trường tiếp tục đi lên với chỉ số Shanghai Composite chốt phiên tăng 1,19% và chỉ số Shenzhen Component vọt 1,92%. Chỉ số Hang Seng ở thị trường Hong Kong vẫn duy trì đà tăng khi tiến thêm 1,04%.

Hoạt động sản xuất của Trung Quốc tiếp tục giảm trong tháng 5, nhưng với tốc độ chậm hơn tháng trước đó. Chỉ số Quản lý thu mua (PMI) lĩnh vực sản xuất tháng 5 của Trung Quốc đạt 49,6 điểm, cải thiện hơn so với tháng 4 (47,4 điểm) nhưng vẫn trong xu hướng giảm khi thấp hơn ngưỡng ranh giới 50 điểm. Tuy nhiên, dữ liệu thực tế cao hơn dự báo 48,6 điểm của Reuters.

Thị trường trong nước điều chỉnh nhẹ sau chuỗi tăng 5 phiên liên tiếp, áp lực giảm trên diện rộng nhưng chủ yếu là do lực cản từ nhóm bluechips. Thanh khoản thị trường đã được cải thiện khi chỉ số Vn-Index có tới 2 nhịp điều chỉnh trong phiên. Điểm tích cực là khối ngoại vẫn duy trì mạch mua ròng và nhóm cổ phiếu đầu khí đồng loạt tăng điểm.

Dừng lúc đóng cửa, chỉ số VN-Index giảm 1,24 điểm (-0,1%) còn 1.292,68 điểm, bên cạnh đó chỉ số VN30 cũng sụt 10,28 điểm (-0,77%) xuống 1.332,59 điểm. Độ rộng thị trường nghiêng về bên bán, toàn thị trường có 147 mã tăng/298 mã giảm, ở rổ Vn30 có 11 cổ phiếu tăng trong khi chỉ có 19 cổ phiếu giảm. Nhóm Midcap và Smallcap cũng chịu áp lực điều chỉnh lần lượt giảm 0,35% và 0,62%.

Các cổ phiếu lớn đã gây sức ép lên thị trường phiên này là: HPG (-2,12%), VPB (-1,9%), BID (-1,26%), TCB (-1,59%), VNM (-1,1%), ... đã lần ợt nỗ lực tăng giá ở các cổ phiếu khác như: GAS (+7%), VHM (+1,61%), VCB (+1,15%), MSN (+2,18%), CTG (+2,2%),...

Thanh khoản khớp lệnh sàn HOSE đã tăng lên mức 14.287 tỷ đồng so với mức 12.758 tỷ đồng ở phiên hôm qua và mức bình quân 13.600 tỷ đồng ở tuần trước. Tổng cộng có 544 triệu cổ phiếu được chuyển nhượng thành công so với mức bình quân 532 triệu cổ phiếu 10 ngày trước đó.

Khối ngoại mua ròng 392,37 tỷ đồng trên toàn thị trường. Lực mua tập trung tại các cổ phiếu/chứng chỉ quỹ như FUEFVN30, VHM, DGC, MSN, NLG,... Ở chiều ngược lại, E1VFN30, PNJ, DPM, GAS, VGC,... là những cổ phiếu/chứng chỉ quỹ bị nhà đầu tư nước ngoài bán ròng trong phiên này.

Tóm lại, thị trường có phiên điều chỉnh nhẹ sau chuỗi tăng 5 phiên liên tiếp, áp lực chốt lời tuy không làm chỉ số Vn-Index giảm sâu nhưng độ rộng thị trường cho thấy áp lực bán diễn ra trên diện

rộng. Điều này cho thấy nhà đầu tư đã tranh thủ chốt lời đồng thời cũng cho thấy dòng tiền có sự phân hóa khi chủ động quay lại đối với các nhóm cổ phiếu được hưởng lợi, trong đó nổi bật nhất là nhóm cổ phiếu dầu khí, hóa chất, sản xuất và phân phối điện,... Về kỹ thuật, một phiên điều chỉnh không làm thay đổi xu hướng hồi phục của thị trường hơn 2 tuần vừa qua, sự ngập ngừng của chỉ số Vn-Index trước ngưỡng cản kỹ thuật 1.297 điểm cùng các nhịp rung lắc trong phiên có tác dụng loại bỏ lượng cổ phiếu T+, qua đó giúp đà phục hồi bền vững hơn. Vẫn giữ quan điểm, xu hướng hồi phục của thị trường vẫn tích cực và các nhịp rung lắc trong phiên là cơ hội để chốt lời cũng như cơ cấu lại danh mục.

Đồ thị kỹ thuật VNINDEX

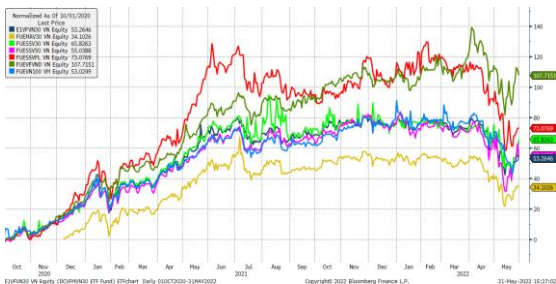


VNINDEX Index (Vietnam Ho Chi Minh Stock Index / VN-Index) Đồ thị kỹ thuật VNINDEX Daily 02JAN2020-31MAY2022 Copyright© 2022 Bloomberg Finance L.P. 31-May-2022 15:26:51

Chỉ số tham chiếu

	Đóng cửa	%Chg	YTD
VN30 Index	1332.59	-0.77	-13.23
VNX50 Index	2149.52	-0.78	-18.60
VN FinLead	1758.56	-1.14	-19.35
VN Diamond	1977.36	-2.09	0.23
VN100 Index	1288.77	-0.64	-15.45

Diễn biến các Quỹ ETF nội địa YTD



ETFs nội địa

	Đóng cửa	%Chg	KLGD
E1VFN30	22.3	-1.33	4,448,900
FUEMA30	15.69	-0.63	23,100
FUESSV30	17.76	4.47	26,700
FUESSV50	20	-4.76	6,800
FUESSVFL	18	0.00	129,800
FUEVFVND	28	-1.75	2,395,900
FUEVN100	17.2	0.70	70,900

Dòng vốn NĐTNN qua ETFs nội

+/- Dòng vốn (tỷ đồng)	1 ngày	YTD
E1VFN30	-98.17	-474.58
FUEMA30	-0.33	-27.40
FUESSV30	-0.35	2.78
FUESSV50	0.00	-12.22
FUESSVFL	-0.63	1,041.78
FUEVFVND	214.86	6,455.07
FUEVN100	-0.24	-116.84

Dòng vốn NĐTNN qua ETFs ngoại

+/- Dòng vốn (tr. USD)	1 ngày	YTD
VanEck Vectors VN	0.00	-26.69
Xtrackers FTSE VN	0.00	-26.60
Fubon FTSE VN	0.00	144.21
Premia MSCI VN	0.00	-0.41
Kim KINDEX VN VN30	0.00	0.00
DCVFMVN30 ETF Fund	0.00	-58.52
Asian Growth CUBS	0.00	0.00

Nguồn: Bloomberg

Xu hướng dòng vốn ETFs

Thị trường hôm nay gặp rung lắc mạnh vào phiên chiều do áp lực chốt lời đã khiến cho các chỉ số chính đóng cửa trong sắc đỏ. Cụ thể, VN30 Index đóng cửa giảm 0,77%, VN100 Index đóng cửa giảm 0,64%, VN Finlead đóng cửa giảm 1,14% và VN Diamond đóng cửa giảm 2,09%.

Trong khi đó, các chứng chỉ quỹ ETFs cũng ghi nhận diễn biến tương tự. Cụ thể, E1VFN30 tham chiếu VN30 index đóng cửa giảm 1,33%, FUEVFVND tham chiếu VN Diamond index giảm 1,75% và FUESSVFL tham chiếu VN FinLead index giữ nguyên mốc tham chiếu. Tổng khối lượng giao dịch ETFs trên thị trường giảm 30,78% so với phiên liền trước, đạt hơn 7,1 triệu chứng chỉ quỹ được khớp lệnh trong phiên, tương đương tổng giá trị khoảng 171,67 tỷ đồng. Trong đó thanh khoản tập trung chủ yếu ở E1VFN30 (99,5 tỷ đồng) và FUEVFVND (67,72 tỷ đồng)...

Giao dịch khối ngoại phiên này diễn biến khả quan khi nhà đầu tư nước ngoài mua ròng với 115,14 tỷ đồng qua kênh ETFs nội trong phiên giao dịch hôm nay. Lực mua tập trung chủ yếu vào FUEVFVND (+214,86 tỷ đồng),...

THỊ TRƯỜNG THẾ GIỚI

Chỉ số	Điểm số	%Chg	YTD
Dow Jones	33,213.0	1.76	-8.60
S&P500	4,158.2	2.47	-12.76
VIX	27.5	3.58	59.64
DJ Futures	33,095.0	-0.19	-8.64
S&P Futures	4,148.8	-0.17	-12.81
Nikkei 225	27,279.8	-0.33	-5.25
KOSPI	2,685.9	0.61	-9.80
Shanghai	3,186.4	1.19	-12.46
Hang Seng	21,415.2	1.38	-8.47
ASX	7,211.2	-1.03	-3.14
FTSE 100	7,627.7	0.36	3.29
DAX	14,505.9	-0.48	-8.68
CAC40	6,518.9	-0.66	-8.87

THỊ TRƯỜNG HÀNG HÓA

	Giá (USD)	%Chg	YTD
Vàng	1856.57	0.07	1.50
Dầu WTI	119.19	3.58	58.48
Dầu Brent	123.98	1.90	59.40

THỊ TRƯỜNG NGOẠI TỆ

	Giá	%Chg	YTD
BBDXY*	1224.12	0.20	4.32
USD/JPY	127.76	-0.13	-9.92
USD/CNY	6.6548	0.10	-4.49
EUR/USD	1.0741	-0.35	-5.53
GBP/USD	1.2627	-0.20	-6.69

(*) Bloomberg Dollar Spot Index

Tin tức thế giới: Châu Âu phê chuẩn lệnh cấm vận dầu Nga, Hungary được miễn.

Các nhà lãnh đạo Liên minh châu Âu (EU) ngày 30/5 đã nhất trí lệnh cấm vận một phần đối với dầu thô do Nga sản xuất, theo đó mở đường cho gói trừng phạt thứ 6 của khối này nhằm mục đích đáp trả Moscow liên quan đến cuộc chiến tranh Nga-Ukraine.

Theo tin từ Bloomberg, lệnh cấm vận trên sẽ không cho phép việc mua dầu và các sản phẩm từ dầu từ Nga giao hàng cho các nước thành viên EU bằng đường biển, nhưng bao gồm một điều khoản miễn trừ tạm thời cho phép tiếp tục nhập khẩu dầu Nga qua đường ống. Thông tin này được Chủ tịch Hội đồng châu Âu Charles Michel công bố sau khi kết thúc hội nghị thượng đỉnh EU ở Brussels.

"Biện pháp này ngay lập tức bao trùm hơn 2/3 dầu nhập khẩu từ Nga vào EU, làm mất đi một nguồn lực tài chính to lớn cho cỗ máy chiến tranh của Nga", ông Michel viết trong một dòng tweet. "Sức ép tối đa đối với Nga để kết thúc chiến tranh.

Các quan chức và giới ngoại giao vẫn cần nhất trí về các chi tiết kỹ thuật và gói trừng phạt vẫn cần phải được chính thức phê chuẩn bởi tất cả 27 nước thành viên. Ông Michel cho biết các đại sứ EU sẽ có cuộc thảo luận tiếp theo vào ngày thứ Tư tuần này.



Chủ tịch EC Ursula von der Leyen tại hội nghị thượng đỉnh EU ở Brussels ngày 30/5.

Trong suốt 1 tháng qua, Hungary đã phản đối việc cấp vận dầu Nga vì muốn đảm bảo rằng nguồn cung năng lượng của mình không bị gián đoạn. Với kế hoạch vừa được phê chuẩn, nước này sẽ tiếp tục được mua dầu Nga qua đường ống. Budapest đã nhận được sự đảm bảo của lãnh đạo EU rằng Hungary sẽ nhận được nguồn cung dầu thay thế nếu đường ống dẫn dầu đó bị gián đoạn - nguồn thạo tin tiết lộ với Bloomberg.

Cũng theo nguồn tin được tiếp cận với phiên bản mới nhất của lệnh cấm vận được đề xuất, Ủy ban châu Âu (EC) muốn sau 6 tháng nữa sẽ hoàn toàn dừng nhập khẩu dầu Nga qua đường biển, và 8 tháng là thời hạn để dừng việc nhập khẩu các sản phẩm từ dầu. Việc nhập dầu qua đường ống khổng lồ Druzhba nối đến khu vực Trung Âu sẽ được miễn trừ khỏi lệnh cấm cho tới khi tìm ra một giải pháp kỹ thuật đáp ứng được nhu cầu năng lượng của Hungary và các nước nằm sâu trong lục địa khác.

Phần lớn dầu đi qua đường ống này hiện nay có đích đến là Đức và Ba Lan – hai nước đều đã phát tín hiệu sẽ “cai” năng lượng Nga cho dù EU có hành động như thế nào. Nguồn tin cho biết tại hội nghị thượng đỉnh ngày 30/3, Berlin đã có văn bản tái khẳng định cam kết này. Cả hai nước đều ủng hộ hoàn toàn việc cấm vận dầu Nga qua đường biển - biện pháp dự kiến đến cuối năm nay sẽ cắt giảm 90% lượng dầu thô mà EU nhập từ Nga. “Chúng tôi sẽ sớm quay lại vấn đề số dầu 10% còn lại được nhập qua đường ống”, Chủ tịch EC Ursula von der Leyen phát biểu tại một cuộc họp báo.

Đường biển chiếm khoảng 2/3 lượng dầu mà các nước EU nhập từ Nga. Theo ước tính của hãng tin Bloomberg, lệnh cấm vận dầu Nga của EU có thể khiến Moscow mất tới 10 tỷ USD doanh thu xuất khẩu mỗi năm. Đó là bởi biện pháp trừng phạt này sẽ buộc Nga phải bán dầu với giá rẻ cho châu Á. Hiện tại, giá dầu thô Urals của Nga bán cho khách châu Á có giá thấp hơn khoảng 34 USD/thùng so với giá dầu Brent giao sau tại thị trường London.

Thủ tướng Hungary Viktor Orban, người đã cáo buộc EU áp đặt quyết định cấm vận dầu Nga lên các nước thành viên, nói trong các cuộc thảo luận kín rằng việc bàn bạc về cấm vận dầu Nga qua đường ống cần được tiến hành ở cấp độ các nhà lãnh đạo thành viên EU vì đây là một quyết định chính trị chứ không phải kỹ thuật - nguồn tin tiết lộ. Hội nghị thượng đỉnh tiếp theo của lãnh đạo EU sẽ diễn ra vào cuối tháng 6.

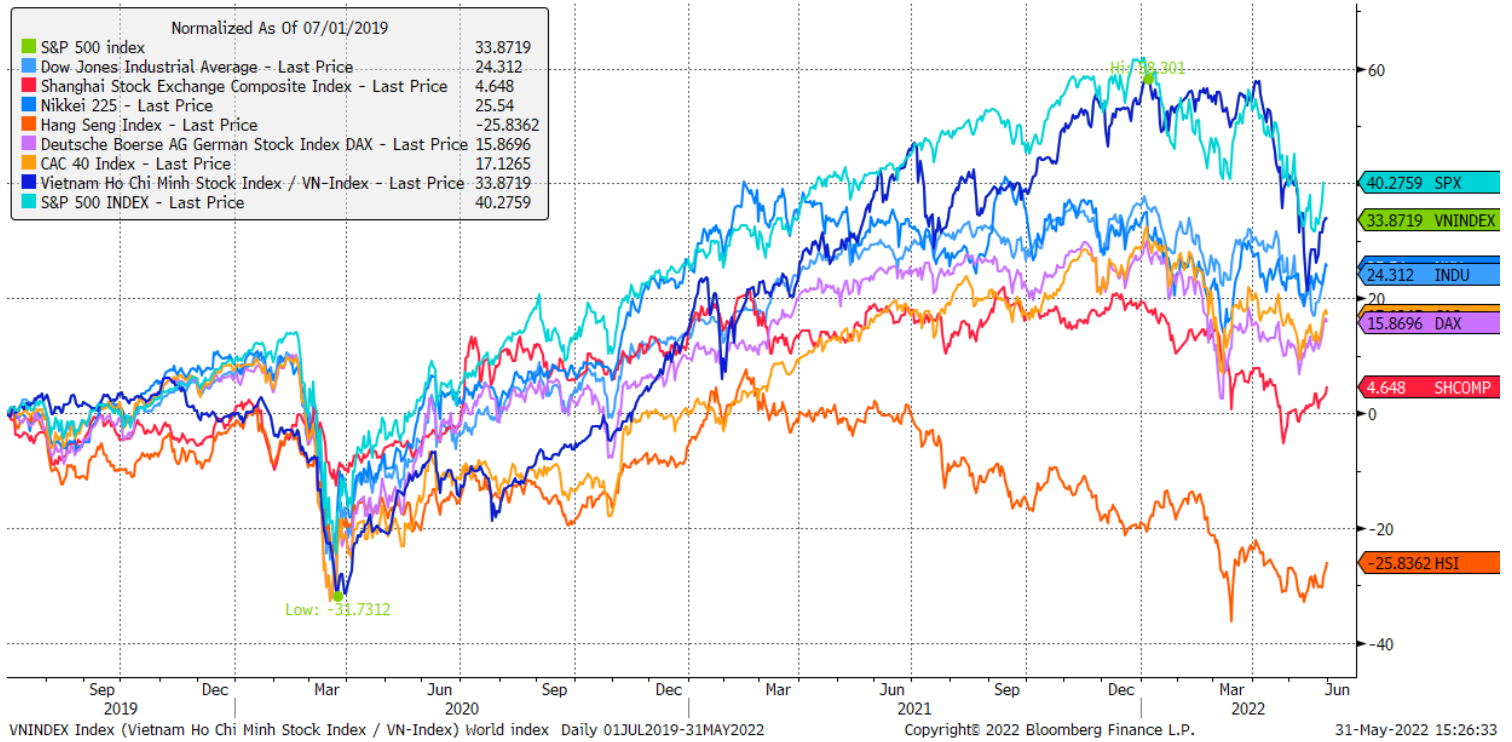
Châu Âu là khách hàng mua năng lượng lớn nhất của Nga. Dầu thô Nga chiếm 27% tổng nhập khẩu dầu của khối này trong năm 2021 – theo dữ liệu từ Eurostat. Tỷ lệ này tương đương khoảng 2,4 triệu thùng dầu mỗi ngày – theo Cơ quan Năng lượng Quốc tế (IEA). Khoảng 1/3 số dầu đó được vận chuyển tới EU thông qua đường ống.

Đối với một số nước EU, đường ống chiếm tỷ lệ rất cao trong nhập khẩu dầu Nga, như Hungary (86%), Cộng hòa Czech (97%), và Slovakia (100%).

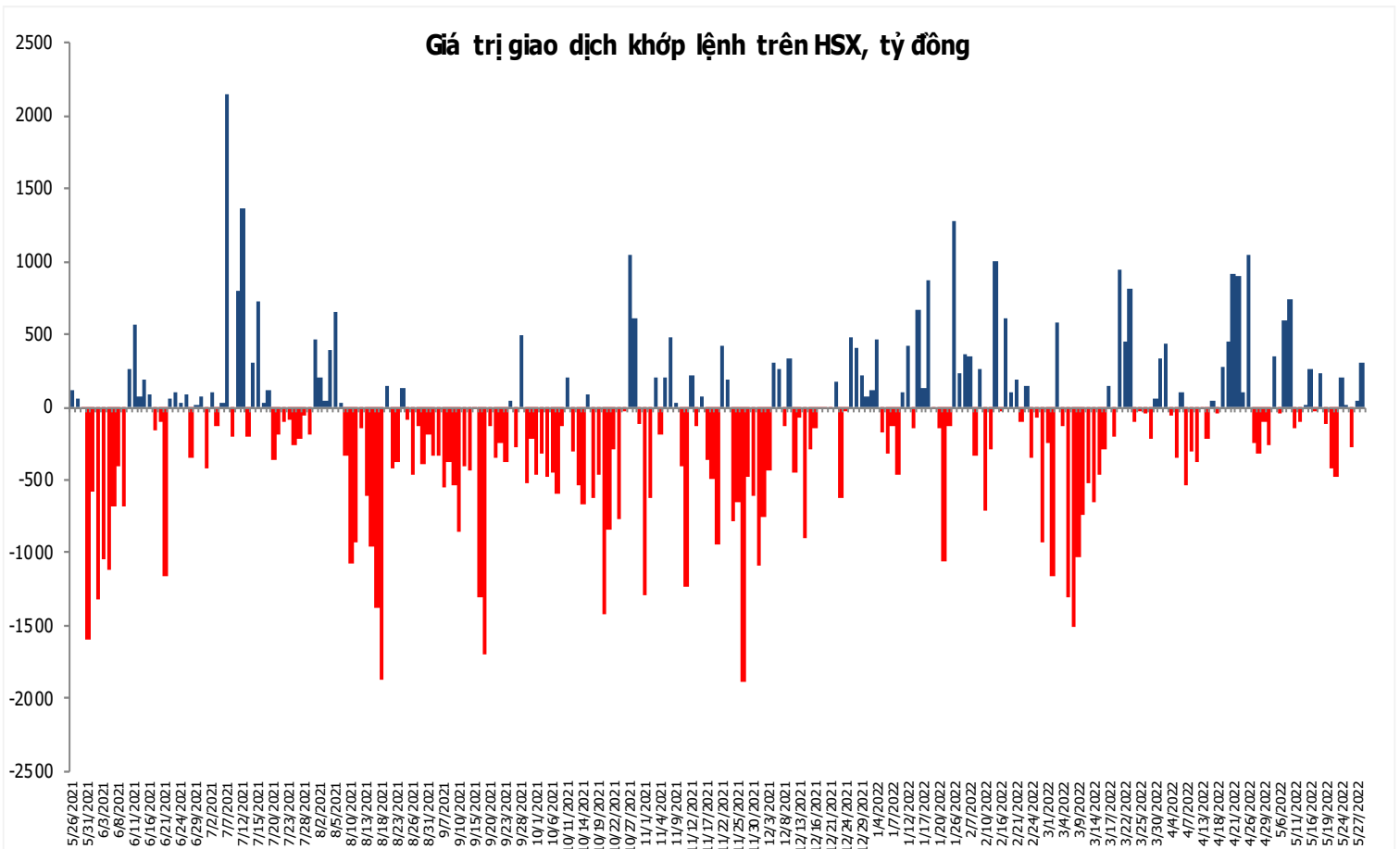
Nguồn: Bloomberg.

Đồ thị so sánh VNINDEX và các thị trường quốc tế

Stock Market Index - Major World Indices



Đồ thị giá trị mua/bán ròng khớp lệnh của NĐTNN trên sàn HSX



Liên hệ Phòng nghiên cứu khách hàng cá nhân:

Trần Hoàng Sơn	Trưởng bộ phận/Kiểm soát	son.tranhoang@mbs.com.vn
Ngô Quốc Hưng	Chuyên Viên Nghiên cứu cao cấp	hung.ngoquoc@mbs.com.vn
Phạm Văn Quỳnh	Chuyên viên Nghiên cứu	quynh.phamvan@mbs.com.vn
Nguyễn Quỳnh Hoa	Chuyên viên Nghiên cứu	hoa.nguyenquynh@mbs.com.vn
Nguyễn Hòa Hợp	Chuyên viên Nghiên cứu	hop.nguyenhoa@mbs.com.vn
Đặng Duy Việt	Chuyên viên Nghiên cứu	viet.dangduy@mbs.com.vn

Hệ Thống Khuyến Nghị: Hệ thống khuyến nghị của MBS được xây dựng dựa trên mức chênh lệch của giá mục tiêu 12 tháng và giá cổ phiếu trên thị trường tại thời điểm đánh giá

Xếp hạng	Khi (giá mục tiêu – giá hiện tại)/giá hiện tại
MUA	$\geq 20\%$
KHẢ QUAN	Từ 10% đến 20%
PHÙ HỢP THỊ TRƯỜNG	Từ -10% đến +10%
KÉM KHẢ QUAN	Từ -10% đến -20%
BÁN	$\leq -20\%$

CÔNG TY CỔ PHẦN CHỨNG KHOÁN MB (MBS)

Được thành lập từ tháng 5 năm 2000 bởi Ngân hàng TMCP Quân đội (MB), Công ty CP Chứng khoán MB (MBS) là một trong 5 công ty chứng khoán đầu tiên tại Việt Nam, Sau nhiều năm không ngừng phát triển, MBS đã trở thành một trong những công ty chứng khoán hàng đầu Việt Nam cung cấp các dịch vụ bao gồm: môi giới, nghiên cứu và tư vấn đầu tư, nghiệp vụ ngân hàng đầu tư, và các nghiệp vụ thị trường vốn.

Mạng lưới chi nhánh và các phòng giao dịch của MBS đã được mở rộng và hoạt động có hiệu quả tại nhiều thành phố trọng điểm như Hà Nội, TP, HCM, Hải Phòng và các vùng chiến lược khác. Khách hàng của MBS bao gồm các nhà đầu tư cá nhân và tổ chức, các tổ chức tài chính và doanh nghiệp. Là thành viên Tập đoàn MB, MBS có nguồn lực lớn về con người, tài chính và công nghệ để có thể cung cấp cho Khách hàng các sản phẩm và dịch vụ phù hợp mà rất ít các công ty chứng khoán khác có thể cung cấp.

MBS tự hào được nhìn nhận là:

- Công ty môi giới hàng đầu, đứng đầu thị phần môi giới từ năm 2009.
- Công ty nghiên cứu có tiếng nói trên thị trường với đội ngũ chuyên gia phân tích có kinh nghiệm, cung cấp các sản phẩm nghiên cứu về kinh tế và thị trường chứng khoán;
- Nhà cung cấp đáng tin cậy các dịch vụ về nghiệp vụ ngân hàng đầu tư cho các công ty quy mô vừa.

Tuyên bố miễn trách nhiệm: Bản quyền năm 2014 thuộc về Công ty CP Chứng khoán MB (MBS). Những thông tin sử dụng trong báo cáo được thu thập từ những nguồn đáng tin cậy và MBS không chịu trách nhiệm về tính chính xác của chúng. Quan điểm thể hiện trong báo cáo này là của (các) tác giả và không nhất thiết liên hệ với quan điểm chính thức của MBS. Không một thông tin cũng như ý kiến nào được viết ra nhằm mục đích quảng cáo hay khuyến nghị mua/bán bất kỳ chứng khoán nào. Báo cáo này không được phép sao chép, tái bản bởi bất kỳ cá nhân hoặc tổ chức nào khi chưa được phép của MBS.

MBS HỢI SỞ

Tòa nhà MB, số 21 Cát Linh, Đống Đa, Hà Nội
ĐT: + 84 24 7304 5688 - Fax: + 84 24 3726 2601
Webiste: www.mbs.com.vn