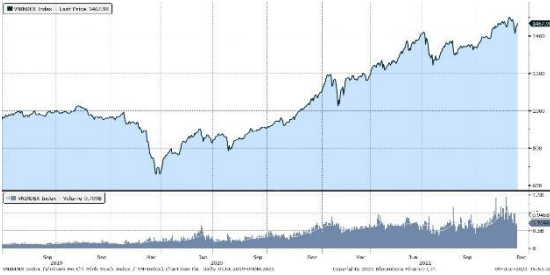


MARKET STRATEGY DAILY: TRỞ LẠI ĐƯỜNG ĐUA !

Báo cáo chi tiết 09/12/2021

Diễn biến chỉ số VN-Index



THỊ TRƯỜNG CƠ SỞ

	VNIndex	HNXIndex	Upcom
Đóng cửa	1467,98	452,53	111,91
Thay đổi	15,11	2,79	0,62
%Chg	1,04	0,62	0,56
YTD	32,98	122,79	50,32
KLGD (tr.cp)	665,46	93,00	81,00
%Chg	-15,86	-55,87	17,58
GTGD (tỷ đ)	19.515,22	2.602,38	2.067,49
<i>Số mã tăng</i>	321	126	206
<i>Số mã giảm</i>	130	106	132
<i>Không đổi</i>	56	56	61
Vốn hóa (ngh. tỷ đ)	5712,60	435,82	1423,51
PE	17,37	29,29	52,40
PB	2,75	2,93	3,70
NĐTNN Mua (tỷ đ)	1.304,98	20,66	28,32
NĐTNN Bán (tỷ đ)	955,76	17,17	25,07
Ròng	349,22	3,49	3,25

THỊ TRƯỜNG HỘTL

	Đóng cửa	Thay đổi	%Chg
VN30-Index	1529,61	13,45	0,89
VN30F2112	1532,00	21,00	1,39
VN30F2201	1527,70	17,80	1,18
VN30F2203	1527,00	21,50	1,43
VN30F2206	1524,60	21,30	1,42

Diễn biến thị trường:

- Thị trường trong nước duy trì đà hồi phục sang phiên thứ 3 liên tiếp, đây cũng là phiên có lượng cổ phiếu bắt đáy về tài khoản và thị trường chỉ gặp áp lực rung lắc nhẹ sau khi mở cửa, phần lớn thời gian sau đó thị trường đi lên mạnh mẽ và chốt phiên ở mức cao nhất trong ngày. Đáng chú ý là thanh khoản thị trường tiếp tục ở mức thấp mặc dù khối ngoại đã quay lại mua ròng nhóm cổ phiếu Vingroup.
- Thanh khoản khớp lệnh sàn HSX còn 17.949 tỷ đồng, giảm nhẹ so với mức 20.052 tỷ đồng ở phiên hôm qua nhưng vẫn thấp hơn so với mức 28.000 tỷ đồng bình quân ở tuần trước.
- Nhịp hồi phục của thị trường đã xảy ra ở kịch bản thuận lợi, giảm trước tăng sau là diễn biến phù hợp để kiểm tra lượng hàng bắt đáy về tài khoản. Thanh khoản thị trường thậm chí còn giảm so với 2 phiên tăng trước đó cho thấy nhà đầu tư đang có kỳ vọng nhịp phục hồi còn có thể kéo dài. Dù thanh khoản thấp nhưng dòng tiền lan tỏa tích cực hơn so với phiên hôm qua với hơn 300 mã tăng điểm, các nhóm cổ phiếu như ngân hàng, chứng khoán, bất động sản, dầu khí...là động lực chính giúp thị trường duy trì đà tăng. Chúng tôi cho rằng thị trường thị trường sẽ tiếp tục duy trì đà tăng.

Tin tức thế giới:

- Chia sẻ tại họp báo ngày 8/12 ở Geneva, Thụy Sĩ, ông Tedros Adhanom Ghebreyesus, Tổng giám đốc Tổ chức Y tế thế giới (WHO) cho biết biến thể Covid-19 Omicron có thể thay đổi đường đi của đại dịch nhưng hiện vẫn chưa biết chính xác tác động của biến thể này. "Một số đặc điểm nhất định của Omicron, như lây lan ra toàn cầu và có số lượng lớn đột biến, cho thấy biến thể này có thể tác động lớn đến đường đi của đại dịch", ông Tedros nói. Trên thế giới, các nhà khoa học đang gấp rút nghiên cứu để xác định khả năng lây lan và độc lực của biến thể mới này.

Nhận định thị trường HỘTL:

- Thị trường lấy lại đà hồi phục giúp cho các HỘTL đồng loạt tăng từ 17,8 đến 21,5 điểm. Cụ thể, VN30F2112 tăng 1,4% lên 1.532 điểm, hiện đang cao hơn 2,39 điểm so với chỉ số cơ sở VN30. Trong khi đó, tổng thanh khoản thị trường phiên hôm nay giảm 15,15% so với phiên liền trước, đạt 123.539 hợp đồng được khớp lệnh trong phiên.

NHÓM NGÀNH

	%Chg	YTD
Tiện ích	1,39	15,43
Tài chính	0,85	60,36
Công nghiệp	2,00	58,80
Hàng TD thiết yếu	1,49	8,65
Nguyên vật liệu	0,23	60,24
Hàng TD không thiết yếu	0,54	57,00
Năng lượng	1,44	29,44
Y tế	-0,43	28,28
Công nghệ thông tin	1,58	94,18
Bất động sản	1,32	42,84

Top CP tác động tăng lên VNIndex

Mã	Đóng cửa	%Chg	Đóng góp vào Index
VIC	107,00	1,04	1,08
BCM	53,60	6,99	0,99
CTG	33,75	2,27	0,94
MSN	154,00	1,92	0,89
VHM	81,60	0,74	0,67

Top CP tác động giảm lên VNIndex

Mã	Đóng cửa	%Chg	Đóng góp vào Index
VPB	35,60	-0,42	-0,17
LGC	46,80	-6,31	-0,14
HPG	47,10	-0,21	-0,11
VCF	275,00	-5,17	-0,10
ITA	14,70	-2,33	-0,08

Top NĐTNN mua ròng trên HSX

Mã	Đóng cửa	%Chg	GT ròng (tỷ VND)
VIC	107,00	1,04	91,82
VHM	81,60	0,74	65,88
CTG	33,75	2,27	59,21
VRE	30,45	1,16	46,64
VND	79,90	5,27	39,87

Top NĐTNN bán ròng trên HSX

Mã	Đóng cửa	%Chg	GT ròng (tỷ VND)
TCH	22,30	6,95	-60,38
VPB	35,60	-0,42	-53,90
HPG	47,10	-0,21	-42,61
VCB	99,20	0,51	-37,31
HDG	75,10	-1,57	-35,04

NHẬN ĐỊNH THỊ TRƯỜNG: TRỞ LẠI ĐƯỜNG ĐUA !

Thị trường chứng khoán khu vực Châu Á trái chiều khi nhà đầu tư đánh giá rủi ro từ Omicron, hiện biến chứng này đã lan ra gần 60 nước và WHO kêu gọi "hành động ngay" để ngăn chặn.

Tại thị trường Nhật Bản, Nikkei 225 giảm 0,47%, trong khi đó chỉ số Kospi của Hàn Quốc tăng 0,93%. Các thị trường Australia và New Zealand giảm lần lượt 0,28% và 1,37%. Thị trường Trung Quốc tiếp tục đi lên với Shanghai Composite tăng 0,98% và Shenzhen Component tăng 1,23%. Bên cạnh đó, chỉ số Hang Seng của Hong Kong cũng tăng 0,98%.

Đêm qua, thị trường chứng khoán Mỹ đã tăng sang phiên thứ 3 liên tiếp. Hãng tin CNBC dẫn số liệu của MKM Partners cho biết trong 3 ngày vừa rồi, S&P 500 đã thiết lập chuỗi 3 phiên tăng mạnh nhất kể từ đầu năm đến nay. Với phiên tăng này, S&P 500 chỉ còn thấp hơn 0,9% so với mức đỉnh nội phiên cao nhất mọi thời đại thiết lập vào hôm 22/11.

Thị trường trong nước duy trì đà hồi phục sang phiên thứ 3 liên tiếp, đây cũng là phiên có lượng cổ phiếu bắt đáy về tài khoản và thị trường chỉ gặp áp lực rung lắc nhẹ sau khi mở cửa, phần lớn thời gian sau đó thị trường đi lên mạnh mẽ và chốt phiên ở mức cao nhất trong ngày. Đáng chú ý là thanh khoản thị trường tiếp tục ở mức thấp mặc dù khối ngoại đã quay lại mua ròng nhóm cổ phiếu Vingroup.

Dừng lúc đóng cửa, chỉ số VN-Index tăng 15,11 điểm (+1,04%) lên 1.467,98 điểm, bên cạnh đó chỉ số VN30 cũng vọt 13,45 điểm (+0,89%) đạt 1.529,61 điểm. Độ rộng thị trường nghiêng về bên mua, toàn thị trường có 321 mã tăng/130 mã giảm, ở rổ VN30 có 26 mã tăng/3 mã giảm. Nhóm midcap và smallcap cũng phục hồi mạnh mẽ trong phiên này, đáng chú ý là nhóm midcap cũng có 3 phiên tăng liên tiếp, mức tăng của 2 nhóm này lần lượt 1,71% và 1,31%.

Các cổ phiếu lớn đã hỗ trợ thị trường phiên này là: VIC (+1,04%), BCM (+6,99%), CTG (+2,27%), MSN (+1,92%), VHM (+0,74%),... đã bù đắp áp lực giảm giá ở các cổ phiếu khác như: VPB (-0,42%), LGC (-6,31%), HPG (-0,21%), VCF (-5,17%), ITA (-2,33%),...

Thanh khoản khớp lệnh sàn HSX còn 17.949 tỷ đồng, giảm nhẹ so với mức 20.052 tỷ đồng ở phiên hôm qua nhưng vẫn thấp hơn so với mức 28.000 tỷ đồng bình quân ở tuần trước.

Khối ngoại quay lại mua ròng 356 tỷ đồng trên toàn thị trường. Lực mua tập trung tại các cổ phiếu như VIC, VHM, CTG, ...; Ở chiều ngược lại, TCH, VPB, HPG,... là những cổ phiếu được nhà đầu tư nước ngoài bán ròng trong phiên này.

Tóm lại, nhịp hồi phục của thị trường đã xảy ra ở kịch bản thuận lợi, giảm trước tăng sau là diễn biến phù hợp để kiểm tra lượng hàng bắt đáy về tài khoản. Thanh khoản thị trường thậm chí còn giảm so với 2 phiên tăng trước đó cho thấy nhà đầu tư đang có kỳ vọng nhịp phục hồi còn có thể kéo dài. Dù thanh khoản thấp nhưng dòng tiền lan tỏa tích cực hơn so với phiên hôm qua với hơn 300 mã tăng điểm, các nhóm cổ phiếu như ngân hàng, chứng khoán, bất động sản, dầu khí... là động lực chính giúp thị trường duy trì đà tăng. Chúng tôi cho rằng thị trường sẽ tiếp tục duy trì đà tăng.

Đồ thị kỹ thuật VNINDEX



VNINDEX Index (Vietnam Ho Chi Minh Stock Index / VN-Index) Đồ thị kỹ thuật VNINDEX Daily 02JAN2020-09DEC2021

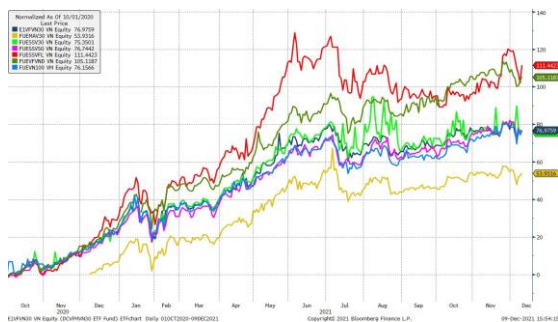
Copyright© 2021 Bloomberg Finance L.P.

09-Dec-2021 15:54:02

Chỉ số tham chiếu

	Đóng cửa	%Chg	YTD
VN30 Index	1529,61	0,89	42,85
VNX50 Index	2604,5	0,96	47,49
VN FinLead	2118,58	0,88	58,53
VN Diamond	1932,31	1,03	61,63
VN100 Index	1486,05	1,09	44,23

Diễn biến các Quỹ ETF nội địa YTD



ETFs nội địa

	Đóng cửa	%Chg	KLGD
E1VFN30	25,75	0,98	807.100
FUEMA30	18,01	0,90	73.000
FUESSV30	18,78	-0,05	8.900
FUESSV50	22,8	0,00	22.300
FUESSVFL	21,99	4,71	56.200
FUEVFVND	27,65	0,91	870.300
FUEVN100	19,8	1,07	34.600

Dòng vốn NĐTNN qua ETFs nội

+/- Dòng vốn (tỷ đồng)	1 ngày	YTD
E1VFN30	14,75	384,89
FUEMA30	-0,21	-63,87
FUESSV30	0,00	-5,05
FUESSV50	-0,26	-37,50
FUESSVFL	2,81	1.093,82
FUEVFVND	15,44	3.260,24
FUEVN100	-0,04	-44,74

Dòng vốn NĐTNN qua ETFs ngoại

+/- Dòng vốn (tr. USD)	1 ngày	YTD
VanEck Vectors VN	0,00	38,63
Xtrackers FTSE VN	0,00	-78,37
Fubon FTSE VN	0,00	200,15
Premia MSCI VN	0,00	1,94
Kim KINDEX VN VN30	0,00	-88,95
Kim K. VN VN30 Futures	0,00	-1,11
Asian Growth CUBS	0,00	12,75

Xu hướng dòng vốn ETFs

Thị trường ghi nhận phiên tăng điểm thứ 3 liên tiếp khi tất cả các chỉ số tham chiếu đóng cửa với sắc xanh. Cụ thể, VN30 Index đóng cửa tăng 0,89%, VN100 Index tăng 1,09%, trong khi VN Diamond tăng 1,03% và VN FinLead tăng 0,88%.

Tương tự, các chứng chỉ quỹ ETFs cũng ghi nhận diễn biến khá tích cực. Cụ thể, E1VFN30 tham chiếu VN30 index tăng 0,98%, FUESSVFL tham chiếu VN FinLead index tăng 4,71%, FUEVFVND tham chiếu VN Diamond index đóng cửa tăng 0,91%.

Tổng khối lượng giao dịch ETFs trên thị trường giảm 20,8% so với phiên liền trước, đạt hơn 1,87 triệu chứng chỉ quỹ được khớp lệnh trong phiên, tương đương tổng giá trị khoảng 48,40 tỷ đồng. Trong đó thanh khoản tập trung chủ yếu ở E1VFN30 (20,62 tỷ đồng) và FUEVFVND (23,93 tỷ đồng)...

Giao dịch khối ngoại diễn biến tích cực hơn khi nhà đầu tư nước ngoài mua ròng trở lại 32,49 tỷ đồng qua kênh ETFs nội trong phiên giao dịch hôm nay. Lực mua tập trung chủ yếu vào FUEVFVND (+15,44 tỷ đồng), E1VFN30 (+14,75 tỷ đồng),...

THỊ TRƯỜNG THẾ GIỚI

Chỉ số	Điểm số	%Chg	YTD
Dow Jones	35.754,8	0,10	16,82
S&P500	4.701,2	0,31	25,16
VIX	20,2	1,61	-11,12
DJ Futures	35.597,0	-0,17	16,72
S&P Futures	4.692,3	-0,14	26,25
Nikkei 225	28.725,5	-0,47	4,67
KOSPI	3.029,6	0,93	5,43
Shanghai	3.673,0	0,98	5,76
Hang Seng	24.254,9	1,08	-10,93
ASX	7.384,5	-0,28	12,10
FTSE 100	7.353,2	0,22	13,82
DAX	15.710,3	0,15	14,52
CAC40	7.034,9	0,29	26,72

THỊ TRƯỜNG HÀNG HÓA

	Giá (USD)	%Chg	YTD
Vàng	1782,9	-0,01	-6,08
Dầu WTI	72,48	0,17	49,38
Dầu Brent	75,87	0,07	46,47

THỊ TRƯỜNG NGOẠI TỆ

	Giá	%Chg	YTD
BBDXY*	1180,47	0,13	5,37
USD/JPY	113,48	0,17	-9,01
USD/CNY	6,3447	-0,01	2,88
EUR/USD	1,1322	-0,19	-7,32
GBP/USD	1,3208	0,03	-3,38

(*) Bloomberg Dollar Spot Index

Tin tức thế giới: WHO cho rằng biến chủng Omicron có thể thay đổi đường đi của đại dịch.

Chia sẻ tại họp báo ngày 8/12 ở Geneva, Thụy Sĩ, ông Tedros Adhanom Ghebreyesus, Tổng giám đốc Tổ chức Y tế thế giới (WHO) cho biết biến thể Covid-19 Omicron có thể thay đổi đường đi của đại dịch nhưng hiện vẫn chưa biết chính xác tác động của biến thể này.

"Một số đặc điểm nhất định của Omicron, như lây lan ra toàn cầu và có số lượng lớn đột biến, cho thấy biến thể này có thể tác động lớn đến đường đi của đại dịch", ông Tedros nói. Trên thế giới, các nhà khoa học đang gấp rút nghiên cứu để xác định khả năng lây lan và độc lực của biến thể mới này.



WHO cho rằng hiện còn quá sớm để đưa ra kết luận về mức độ nghiêm trọng của Omicron - Ảnh: Reuters.

CÒN QUÁ SỚM ĐỂ KẾT LUẬN

Theo WHO, những thay đổi về mặt di truyền của virus ảnh hưởng đến độc lực của nó và cho thấy nó có thể lây nhiễm mạnh hơn các biến thể trước đó.

Theo bà Maria Van Kerkhove, trưởng nhóm kỹ thuật về Covid-19 của WHO, bằng chứng ban đầu từ Nam Phi cho thấy Omicron có độc lực nhẹ hơn so với biến chủng Delta, tuy nhiên bà nhấn mạnh rằng vẫn còn quá sớm để kết luận điều này. Bà cho biết các bệnh nhân nhiễm Omicron có triệu chứng nhẹ tại quốc gia này có thể chưa trải qua toàn bộ các giai đoạn của bệnh.

"Còn quá sớm để kết luận. Tôi muốn thận trọng với bất kỳ kết luận nào về mức độ nghiêm trọng của Omicron", bà nói.

Tuy nhiên, trưởng nhóm kỹ thuật về Covid-19 của WHO cũng lưu ý rằng các bệnh nhân dễ bị tổn thương trước biến thể Omicron, như người cao tuổi, chưa tiêm vaccine hoặc có bệnh nền, có nguy cơ tiến triển bệnh nặng hơn.

Thông tin mới nhất về Omicron được đưa ra trong bối cảnh biến thể này – được phát hiện lần đầu ở Nam Phi – đã lan ra 57 quốc gia và vùng lãnh thổ trên thế giới. WHO cũng cho biết số ca nhiễm Covid-19 trên toàn cầu vẫn tăng đều với 4 triệu ca mới – tương đương với tuần trước. Tuy nhiên, số ca tử vong đã tăng 10% so với tuần trước với 52.500 ca tử vong mới.



Bà Maria Van Kerkhove, trưởng nhóm kỹ thuật về Covid-19 của WHO.

TÁC ĐỘNG TỚI VACCINE

Ngày 7/12, các nhà khoa học Nam Phi công bố một nghiên cứu sơ bộ quy mô nhỏ về tác động của biến thể Omicron với hiệu quả của vaccine ngừa Covid-19. Theo đó, biến thể này có khả năng giảm đáng kể khả năng bảo vệ của kháng thể từ vaccine của Pfizer-BioNTech. Tuy nhiên, các nhà khoa học cũng lưu ý rằng những người đã khỏi bệnh và tiêm mũi vaccine tăng cường có thể được bảo vệ tốt hơn khỏi nguy cơ mắc bệnh nặng.

Tại họp báo, tiến sĩ Soumya Swaminathan, nhà khoa học trưởng của WHO, cho rằng vẫn còn quá sớm để kết luận Omicron làm giảm đáng kể hiệu quả của vaccine. "Chúng ta chưa biết được điều đó, bởi miễn dịch là một hệ thống phức tạp. Có các tế bào T, rồi tế bào nhớ B... Vì vậy, điều thực sự cần bây giờ là một nỗ lực phối hợp nghiên cứu và không đi đến các kết luận theo từng nghiên cứu riêng lẻ", bà Swaminathan nói.

Đầu tuần này, ông Albert Bourla, CEO của hãng dược Pfizer cho biết công ty này có thể phát triển một loại vaccine phòng ngừa biến thể mới Omicron vào năm 2022 nếu cần. Ông nhấn mạnh rằng sẽ mất vài tuần để xác định liệu các loại vaccine hiện tại có đủ để bảo vệ trước biến thể này hay không.

Cố vấn y tế trưởng của Nhà Trắng, tiến sĩ Anthony Fauci ngày 7/12 nói rằng các nhà khoa học sẽ có thêm dữ liệu về hiệu quả của vaccine trước biến thể mới vào giữa tuần tới.

"Chúng tôi sẽ có thể xác định xem liệu các kháng thể tạo ra nhờ tất cả các loại vaccine có thể mất hiệu quả trước Omicron hay không", ông Fauci nói, cho biết các nghiên cứu xem xét cả virus sống và "virus giả" (pseudovirus). "Ngoài ra, chúng tôi đang thực hiện các nghiên cứu trên động vật để đánh giá khả năng tạo miễn dịch cũng như hiệu quả của thuốc kháng virus".

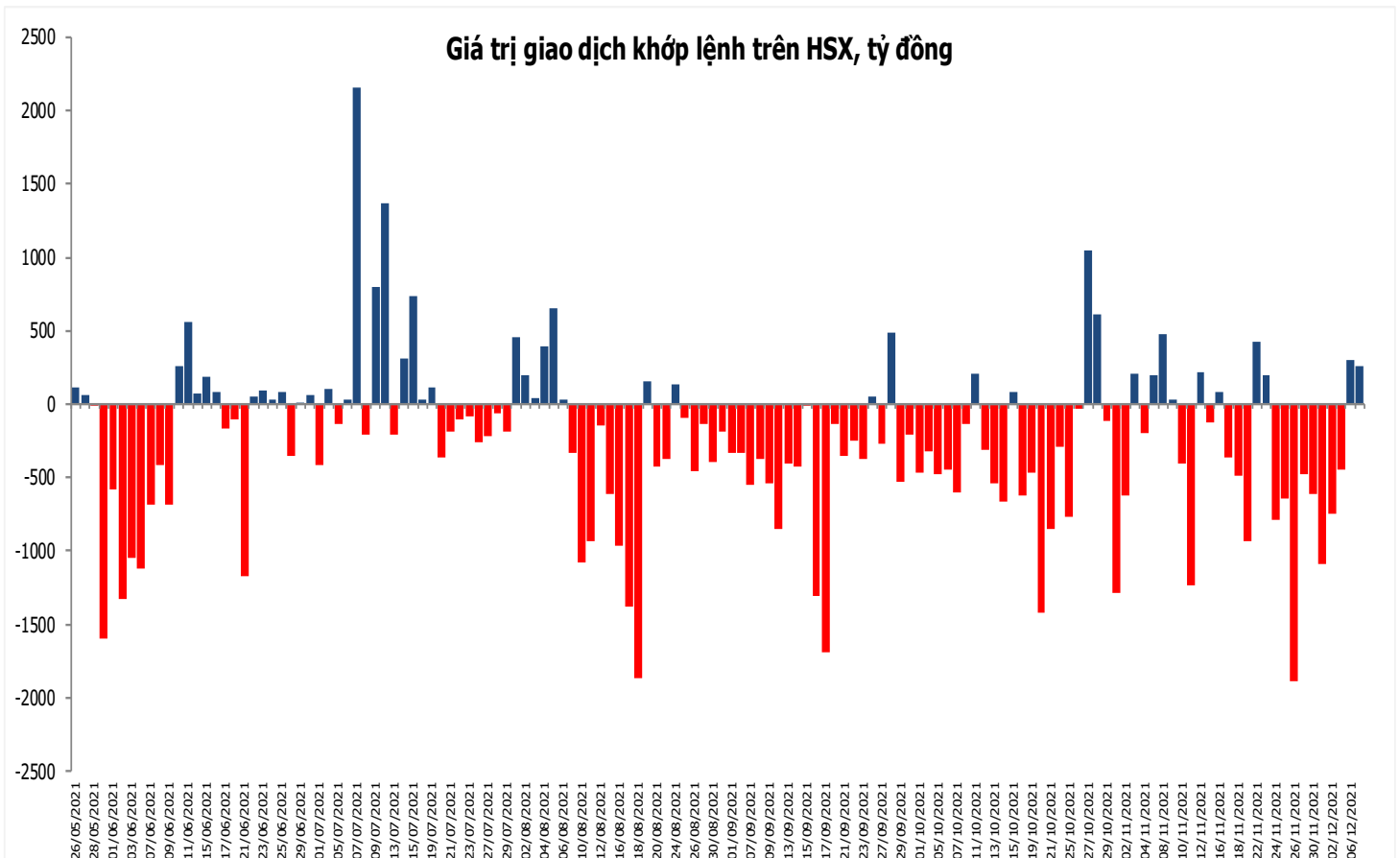
Nguồn: Reuters.

Đồ thị so sánh VNINDEX và các thị trường quốc tế

Stock Market Index - Major World Indices



Đồ thị giá trị mua/bán ròng khớp lệnh của NĐTNN trên sàn HSX



Nguồn: Bloomberg, Finpro

Liên hệ Phòng nghiên cứu khách hàng cá nhân:

Trần Hoàng Sơn	Trưởng bộ phận/Kiểm soát	son.tranhoang@mbs.com.vn
Ngô Quốc Hưng	Chuyên Viên Nghiên cứu cao cấp	hung.ngoquoc@mbs.com.vn
Phạm Văn Quỳnh	Chuyên viên Nghiên cứu	quynh.phamvan@mbs.com.vn
Nguyễn Quỳnh Hoa	Chuyên viên Nghiên cứu	hoa.nguyenquynh@mbs.com.vn
Nguyễn Hòa Hợp	Chuyên viên Nghiên cứu	hop.nguyenhoa@mbs.com.vn
Đặng Duy Việt	Chuyên viên Nghiên cứu	viet.dangduy@mbs.com.vn

Hệ Thống Khuyến Nghị: Hệ thống khuyến nghị của MBS được xây dựng dựa trên mức chênh lệch của giá mục tiêu 12 tháng và giá cổ phiếu trên thị trường tại thời điểm đánh giá

Xếp hạng	Khi (giá mục tiêu – giá hiện tại)/giá hiện tại
MUA	>=20%
KHẢ QUAN	Từ 10% đến 20%
PHÙ HỢP THỊ TRƯỜNG	Từ -10% đến +10%
KÉM KHẢ QUAN	Từ -10% đến - 20%
BÁN	<= -20%

CÔNG TY CỔ PHẦN CHỨNG KHOÁN MB (MBS)

Được thành lập từ tháng 5 năm 2000 bởi Ngân hàng TMCP Quân đội (MB), Công ty CP Chứng khoán MB (MBS) là một trong 5 công ty chứng khoán đầu tiên tại Việt Nam, Sau nhiều năm không ngừng phát triển, MBS đã trở thành một trong những công ty chứng khoán hàng đầu Việt Nam cung cấp các dịch vụ bao gồm: môi giới, nghiên cứu và tư vấn đầu tư, nghiệp vụ ngân hàng đầu tư, và các nghiệp vụ thị trường vốn.

Mạng lưới chi nhánh và các phòng giao dịch của MBS đã được mở rộng và hoạt động có hiệu quả tại nhiều thành phố trọng điểm như Hà Nội, TP, HCM, Hải Phòng và các vùng chiến lược khác. Khách hàng của MBS bao gồm các nhà đầu tư cá nhân và tổ chức, các tổ chức tài chính và doanh nghiệp. Là thành viên Tập đoàn MB, MBS có nguồn lực lớn về con người, tài chính và công nghệ để có thể cung cấp cho Khách hàng các sản phẩm và dịch vụ phù hợp mà rất ít các công ty chứng khoán khác có thể cung cấp.

MBS tự hào được nhìn nhận là:

- Công ty môi giới hàng đầu, đứng đầu thị phần môi giới từ năm 2009.
- Công ty nghiên cứu có tiếng nói trên thị trường với đội ngũ chuyên gia phân tích có kinh nghiệm, cung cấp các sản phẩm nghiên cứu về kinh tế và thị trường chứng khoán;
- Nhà cung cấp đáng tin cậy các dịch vụ về nghiệp vụ ngân hàng đầu tư cho các công ty quy mô vừa.

Tuyên bố miễn trách nhiệm: Bản quyền năm 2014 thuộc về Công ty CP Chứng khoán MB (MBS). Những thông tin sử dụng trong báo cáo được thu thập từ những nguồn đáng tin cậy và MBS không chịu trách nhiệm về tính chính xác của chúng. Quan điểm thể hiện trong báo cáo này là của (các) tác giả và không nhất thiết liên hệ với quan điểm chính thức của MBS. Không một thông tin cũng như ý kiến nào được viết ra nhằm mục đích quảng cáo hay khuyến nghị mua/bán bất kỳ chứng khoán nào. Báo cáo này không được phép sao chép, tái bản bởi bất kỳ cá nhân hoặc tổ chức nào khi chưa được phép của MBS.

MBS HỘI SỞ

Tòa nhà MB, số 21 Cát Linh, Đống Đa, Hà Nội
ĐT: + 84 24 7304 5688 - Fax: + 84 24 3726 2601
Webiste: www.mbs.com.vn