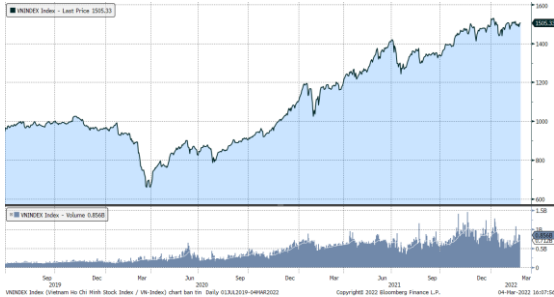


MARKET STRATEGY DAILY: NGƯỢC DÒNG CHỨNG KHOÁN THẾ GIỚI !

Báo cáo chi tiết 04/03/2022

Diễn biến chỉ số VN-Index



THỊ TRƯỜNG CƠ SỞ

	VNIndex	HNXIndex	Upcom
Đóng cửa	1505.33	450.59	113.29
Thay đổi	0.33	1.28	0.10
%Chg	0.02	0.28	0.09
YTD	0.47	-4.94	0.54
KLGD (tr.cp)	928.92	141.49	142.87
%Chg	-0.03	13.27	21.10
GTGD (tỷ đ)	29,580.86	3,963.20	2,081.09
<i>Số mã tăng</i>	256	158	296
<i>Số mã giảm</i>	182	91	143
<i>Không đổi</i>	64	50	96
Vốn hóa (ngh. tỷ đ)	5951.45	431.68	1421.50
PE	17.16	25.26	50.92
PB	2.65	2.75	3.83
NĐTNN Mua (tỷ đ)	2,607.74	19.98	62.88
NĐTNN Bán (tỷ đ)	2,132.56	21.05	15.10
Ròng	475.18	-1.07	47.78

THỊ TRƯỜNG HỘTL

	Đóng cửa	Thay đổi	%Chg
VN30-Index	1525.34	2.85	0.19
VN30F2203	1513.00	-4.50	-0.30
VN30F2204	1512.00	-2.70	-0.18
VN30F2206	1508.70	0.70	0.05
VN30F2209	1508.30	-1.70	-0.11

Diễn biến thị trường:

- Thị trường trong nước chốt tuần bằng phiên tăng thứ 2 liên tiếp và ngược dòng so với các thị trường trong khu vực. Trong 5 tuần vừa qua, chỉ số Vn-index đã tăng tới 4 tuần nhưng vẫn trong xu hướng đi ngang ngay dưới ngưỡng 1.505 điểm. Điểm sáng trong tuần này là thanh khoản thị trường đã được cải thiện đáng kể.
- Về kỹ thuật, chỉ số Vn-Index đã tăng 4/5 tuần vừa qua, ngược dòng so với các chỉ số trong khu vực cũng như trên thế giới. Dù chỉ số đi ngang nhưng đã có nhiều nhóm cổ phiếu đã vượt đỉnh kể từ đầu năm. Với thanh khoản đã tăng như trong tuần này, nhiều khả năng thị trường sẽ có cơ hội kiểm định lại vùng đỉnh cũ ở 1.536 điểm trong tuần sau. Nhà đầu tư có thể canh mua nhóm cổ phiếu hàng hóa cơ bản, năng lượng, hoặc nhóm chứng khoán, bất động sản,... trong các nhịp điều chỉnh trong phiên.

Cập nhật thông tin doanh nghiệp:

- BMP:** Chúng tôi khuyến nghị **NĂM GIỮ** đối với cổ phiếu BMP với giá mục tiêu ở mức 70.800 đồng/cổ phiếu trên cơ sở dự phóng doanh thu năm 2022 của BMP đạt 5,659 tỷ đồng (+24.3% YoY), LNST đạt 470 tỷ đồng (+119.5% YoY) do nền thấp của năm 2021. ROE tăng lên mức 20.1% so với mức chỉ 9.0% của năm 2020. EPS và BVPS đạt lần lượt 5,747 VND/cp và 29,205 VND/cp.

Tin tức thế giới:

- Ngân hàng Mỹ JPMorgan Chase ngày 3/3 dự báo nền kinh tế Nga sẽ giảm 35% trong quý 2 và 7% trong năm 2022 trong bối cảnh phải chịu cú sốc tương đương với khủng hoảng kinh tế năm 1998. "Mức giảm GDP từ đỉnh xuống đáy của Nga hiện được dự báo là khoảng 12%, tương đương với mức giảm 10% trong khủng hoảng năm 1998, 11% trong khủng hoảng năm 2008 và 9% do cú sốc Covid-19", nhà phân tích Anatoliy Shal của JPMorgan viết trong báo cáo gửi khách hàng. Ngân hàng Mỹ cũng dự báo xuất khẩu của Nga sẽ giảm khoảng 13%, trong khi nhu cầu nội địa và nhập khẩu lần lượt giảm khoảng 10% và 30%. "Việc ngày càng bị cô lập về kinh tế và chính trị sẽ khiến Nga tăng trưởng chậm hơn trong dài hạn", ông Shal nói. "Chúng tôi dự báo tăng trưởng kinh tế của Nga sẽ ở quanh mức 0 trong năm 2023 (so với mức -1% năm nay) và có xu hướng tăng trưởng khoảng 1% trong dài hạn". Năm 2021, tăng trưởng GDP của Nga đạt 4,7% - mức tăng mạnh nhất kể từ năm 2008 - đánh dấu sự phục hồi ngoạn mục sau khi sụt tới 3% trong năm 2020 do ảnh hưởng của đại dịch.

Nhận định thị trường HỘTL:

- Thị trường tiếp tục dao động trong biên độ hẹp với 3/4 HỘTL đóng cửa giảm từ 1,7 đến 4,5 điểm. Cụ thể, VN30F2203 giảm 0,3% xuống mức 1.513 điểm, hiện đang thấp hơn 12,34 điểm so với chỉ số cơ sở VN30. Trong khi đó, tổng thanh khoản thị trường phiên hôm nay giảm 17,48% so với phiên liền trước, đạt 111.863 hợp đồng được khớp lệnh trong phiên.

NHÓM NGÀNH

	%Chg	YTD
Tiện ích	-0.29	5.97
Tài chính	0.50	0.60
Công nghiệp	0.87	-0.84
Hàng TD thiết yếu	0.13	-3.61
Nguyên vật liệu	-0.58	6.48
Hàng TD không thiết yếu	0.40	4.40
Năng lượng	-2.42	15.34
Y tế	0.69	5.50
Công nghệ thông tin	-0.01	0.22
Bất động sản	0.26	-6.44

Top CP tác động tăng lên VNIndex

Mã	Đóng cửa	%Chg	Đóng góp vào Index
VPB	38.10	1.74	0.74
MSN	161.30	1.38	0.66
BID	43.30	1.17	0.65
VRE	33.75	3.21	0.62
ACB	34.30	2.54	0.59

Top CP tác động giảm lên VNIndex

Mã	Đóng cửa	%Chg	Đóng góp vào Index
GAS	118.00	-2.24	-1.28
SAB	160.00	-4.25	-1.10
VCB	84.90	-0.70	-0.71
VJC	139.40	-2.79	-0.53
PLX	61.10	-2.71	-0.53

Top NĐTNN mua ròng trên HSX

Mã	Đóng cửa	%Chg	GT ròng (tỷ VND)
VPB	38.10	1.74	890.29
MSN	161.30	1.38	72.30
PNJ	106.20	2.12	69.62
DXG	44.00	0.23	65.67
DCM	40.30	1.26	65.08

Top NĐTNN bán ròng trên HSX

Mã	Đóng cửa	%Chg	GT ròng (tỷ VND)
HPG	49.80	-0.60	-251.49
NLG	56.20	-1.06	-99.76
VNM	77.90	-0.64	-70.28
VRE	33.75	3.21	-61.24
VHM	77.90	-0.13	-46.78

NHẬN ĐỊNH THỊ TRƯỜNG: NGƯỢC DÒNG CHỨNG KHOÁN THẾ GIỚI !

Chứng khoán châu Á giảm điểm sau thông tin các lực lượng quân sự Nga đã chiếm giữ nhà máy điện hạt nhân Zaporizhzhia ở phía đông nam của Ukraine, một quan chức địa phương cho biết ngày 4/3, theo Reuters.

Chỉ số Nikkei 225 tại thị trường Nhật Bản giảm 2,23%, Hang Seng của Hong Kong sụt mạnh nhất khu vực 2,57%. Các thị trường trong khu vực là thị trường Hàn Quốc và Australia với các chỉ số Kospi và ASX 200 cũng lần lượt giảm 1,22% và 0,57%. Thị trường Trung Quốc đi xuống với Shanghai Composite giảm 0,96% và Shenzhen Component sụt 1,37%.

Trước đó, thị trường chứng khoán Mỹ giảm điểm trong phiên giao dịch ngày thứ Năm (3/3), khi giá dầu và nhiều hàng hoá cơ bản khác tăng giá chóng mặt dẫn tới nỗi lo về tình trạng "stagflation" (tăng trưởng trì trệ kết hợp lạm phát cao). Giá dầu thô lập đỉnh của 13 năm, nhưng không giữ được thành quả tăng này cho tới hết phiên. Trong ngày điều trần thứ hai trước Quốc hội Mỹ, Chủ tịch Fed Jerome Powell nói rằng xung đột Nga-Ukraine có thể ảnh hưởng bất lợi đến kinh tế Mỹ vì giá cả leo thang sẽ cản trở tiêu dùng và đầu tư.

Thị trường trong nước chốt tuần bằng phiên tăng thứ 2 liên tiếp và ngược dòng so với các thị trường trong khu vực. Trong 5 tuần vừa qua, chỉ số Vn-index đã tăng tới 4 tuần nhưng vẫn trong xu hướng đi ngang ngay dưới ngưỡng 1.505 điểm. Điểm sáng trong tuần này là thanh khoản thị trường đã được cải thiện đáng kể, trong đó nhóm cổ phiếu đầu cơ và hàng hóa cơ bản giao dịch sôi động.

Dừng lúc đóng cửa, chỉ số VN-Index tăng nhẹ 0,33 điểm (+0,02%) lên 1.505,33 điểm, bên cạnh đó chỉ số VN30 cũng tăng 2,85 điểm (+0,19%) đạt 1.525,34 điểm. Độ rộng thị trường nghiêng về bên mua, toàn thị trường có 256 mã tăng/182 mã giảm, ở rổ VN30 có 14 mã tăng/14 mã giảm. Nhóm midcap và smallcap duy trì đà tăng, lần lượt tiến thêm 0,28% và 0,98%.

Các cổ phiếu lớn đã hỗ trợ thị trường phiên này là: VPB (+1,74%), MSN (+1,38%), BID (+1,17%), VRE (+3,21%), ACB (+2,54%),... đã bù đắp áp lực giảm giá ở các cổ phiếu khác như: GAS (-2,24%), SAB (-4,25%), VCB (-0,7%), VJC (-2,79%), PLX (-2,71%),...

Thanh khoản khớp lệnh sàn HSX giảm còn 27.603 tỷ đồng so với mức 29.136 tỷ đồng ở phiên hôm qua. Tổng cộng có 873 triệu cổ phiếu được chuyển nhượng thành công so với mức bình quân 832 triệu cổ phiếu 10 ngày trước đó.

Khối ngoại mua ròng 505 tỷ đồng trên toàn thị trường. Lực mua tập trung ở các cổ phiếu như: VPB, MSN, PNJ, DXG, DCM,... Ở chiều ngược lại, HPG, NLG, VNM, VRE, VHM,... là những cổ phiếu bị nhà đầu tư nước ngoài bán ròng trong phiên này.

Tóm lại, thị trường vẫn duy trì xu hướng đi ngang nhưng đã tích cực hơn nhờ thanh khoản gia tăng. Dòng tiền xoay vòng giữa các nhóm dẫn dắt như: ngân hàng, chứng khoán, thép, bất động sản,... tuy vậy giao dịch sôi động hơn cả là nhóm cổ phiếu hàng hóa cơ bản cũng như nhóm cổ phiếu đầu cơ. Nhà đầu tư tiếp tục tìm kiếm cơ hội ở nhóm cổ phiếu được hưởng lợi từ căng thẳng địa chính trị và bỏ qua ảnh hưởng từ chỉ số chung. Về kỹ

thuật, chỉ số Vn-Index đã tăng 4/5 tuần vừa qua, ngược dòng so với các chỉ số trong khu vực cũng như trên thế giới. Dù chỉ số đi ngang nhưng đã có nhiều nhóm cổ phiếu đã vượt đỉnh kể từ đầu năm. Với thanh khoản đã tăng như trong tuần này, nhiều khả năng thị trường sẽ có cơ hội kiểm định lại vùng đỉnh cũ ở 1.536 điểm trong tuần sau. Nhà đầu tư có thể canh mua nhóm cổ phiếu hàng hóa cơ bản, năng lượng, hoặc nhóm chứng khoán, bất động sản,... trong các nhịp điều chỉnh trong phiên.

Đồ thị kỹ thuật VNINDEX



VNINDEX Index (Vietnam Ho Chi Minh Stock Index / VN-Index) Đồ thị kỹ thuật VNINDEX Daily 02JAN2020-04MAR2022

Copyright© 2022 Bloomberg Finance L.P.

04-Mar-2022 16:08:27

Cập nhật thông tin doanh nghiệp - BMP

	Đơn vị	2020A	2021A	2022F	2023F
Doanh thu thu	Tỷ VND	4.686	4.553	5.659	5.794
EBIT	Tỷ VND	654	266	586	674
LNST	Tỷ VND	523	214	470	541
EPS	VND	6.384	2.618	5.747	6.605
P/E	Lần	9,9x	24,2x	11,0x	9,6x
P/B	Lần	2,1x	2,3x	2,2x	2,1x
ROE	%	21,2%	9,0%	20,1%	22,0%

Chúng tôi khuyến nghị **NĂM GIỮ** đối với cổ phiếu BMP với giá mục tiêu ở mức 70.800 đồng/cổ phiếu trên cơ sở dự phóng doanh thu năm 2022 của BMP đạt 5,659 tỷ đồng (+24.3% YoY), LNST đạt 470 tỷ đồng (+119.5% YoY) do nền thấp của năm 2021. ROE tăng lên mức 20.1% so với mức chỉ 9.0% của năm 2020. EPS và BVPS đạt lần lượt 5,747 VND/cp và 29,205 VND/cp.

Doanh thu năm 2022 có sự khởi sắc khi mà rủi ro giãn cách xã hội gần như không còn, yếu tố ảnh hưởng mạnh nhất đến KQKD của BMP trong năm 2021.

Biên LN gộp được cải thiện khi mà giá hạt nhựa PVC được kỳ vọng sẽ hạ nhiệt cùng với việc gia tăng sản xuất sẽ giúp giảm áp lực lên định phí của BMP.

Cơ cấu bảng CĐKT vẫn rất lành mạnh với tỷ trọng tiền mặt cao, giúp đảm bảo cho công ty duy trì khả năng chi trả cổ tức bằng tiền mặt cao của mình.

Việc không dung đến vốn vay đã giúp cho DN vượt qua được quãng thời gian ảnh hưởng nặng nề nhất bởi đại dịch mà không lo vấn đề về thanh khoản.

Rủi ro đầu tư: Ngành nhựa, cụ thể là ngành ống nhựa vẫn sẽ chịu sự cạnh tranh cao trong những năm tới do rào cản gia nhập ngành thấp. Tuy nhiên, với vị thế là công ty có thị phần lớn nhất miền Nam cũng như cả nước, BMP hoàn toàn có đủ cơ sở để duy trì khả năng sinh lợi và cổ tức của mình.

Các lo ngại về giá dầu có thể lên cao liên quan đến căng thẳng giữa Nga và Ukraine sẽ khiến cho giá hạt nhựa toàn cầu có sự gia tăng mạnh nếu tình hình không được kiểm soát. Điều này sẽ ảnh hưởng trực tiếp đến biên lợi nhuận của các DN nhựa như BMP.

Chỉ số tham chiếu

	Đóng cửa	%Chg	YTD
VN30 Index	1525.34	0.19	-0.68
VNX50 Index	2562.11	0.21	-2.97
VN FinLead	2230.55	0.71	2.30
VN Diamond	2023.05	0.50	2.55
VN100 Index	1506.83	0.22	-1.14

Xu hướng dòng vốn ETFs

Thị trường trong nước tiếp tục đà hồi phục với các chỉ số chính đóng cửa trong sắc xanh. Cụ thể, VN30 Index đóng cửa tăng 0,19%, VN100 Index tăng 0,22%, VN Diamond tăng 0,5% và VN FinLead đóng cửa tăng 0,71%.

Trong khi đó, các chứng chỉ quỹ ETFs lại ghi nhận diễn biến tiêu cực. Cụ thể, E1VFN30 tham chiếu VN30 index đóng cửa chỉ nhích nhẹ 0,08%, FUESSVFL tham chiếu VN FinLead index giảm 0,44%, FUEVFN30 tham chiếu VN Diamond index giảm 0,66%. Tổng khối lượng giao dịch ETFs trên thị trường giảm 27,7% so với phiên liền trước, đạt hơn 1,85 triệu chứng chỉ quỹ được khớp lệnh trong phiên, tương đương tổng giá trị khoảng 50,09 tỷ đồng. Trong đó thanh khoản tập trung chủ yếu ở E1VFN30 (8,81 tỷ đồng) và FUEVFN30 (36,84 tỷ đồng)...

Diễn biến các Quỹ ETF nội địa YTD



Giao dịch khối ngoại phiên này chứng kiến diễn biến kém khả quan khi nhà đầu tư nước ngoài bán ròng với 57,84 tỷ đồng qua kênh ETFs nội trong phiên giao dịch hôm nay. Lực bán tập trung chủ yếu vào FUEVFN30 (-25,47 tỷ đồng), FUESSVFL (-31,36 tỷ đồng),...

ETFs nội địa

	Đóng cửa	%Chg	KLGD
E1VFN30	25.7	0.08	344,000
FUEMA30	17.91	0.00	86,600
FUESSV30	18.7	-0.53	18,200
FUESSV50	22.5	0.45	9,800
FUESSVFL	22.59	-0.44	25,700
FUEVFN30	28.6	-0.66	1,285,800
FUEVFN100	20.52	-3.12	88,800

Dòng vốn NĐTNN qua ETFs nội

+/- Dòng vốn (tỷ đồng)	1 ngày	YTD
E1VFN30	-0.06	-5.77
FUEMA30	-0.04	-77.53
FUESSV30	0.11	-9.10
FUESSV50	0.02	-58.49
FUESSVFL	-31.36	1,218.35
FUEVFN30	-25.47	3,845.60
FUEVFN100	-1.04	-61.61

Dòng vốn NĐTNN qua ETFs ngoại

+/- Dòng vốn (tr. USD)	1 ngày	YTD
VanEck Vectors VN	0.00	0.00
Xtrackers FTSE VN	0.00	-1.21
Fubon FTSE VN	0.00	51.15
Premia MSCI VN	0.00	0.55
Kim KINDEX VN VN30	0.00	0.00
DCVMVN30 ETF Fund	0.00	-32.98
Asian Growth CUBS	0.00	0.00

Nguồn: Bloomberg

THỊ TRƯỜNG THẾ GIỚI

Chỉ số	Điểm số	%Chg	YTD
Dow Jones	33,794.7	-0.29	-7.00
S&P500	4,363.5	-0.53	-8.45
VIX	33.4	9.51	93.84
DJ Futures	33,449.0	-0.86	-7.67
S&P Futures	4,322.8	-0.84	-9.16
Nikkei 225	25,985.5	-2.23	-9.75
KOSPI	2,713.4	-1.22	-8.87
Shanghai	3,447.6	-0.96	-5.28
Hang Seng	21,905.3	-2.50	-6.38
ASX	7,110.8	-0.57	-4.48
FTSE 100	7,088.8	-2.07	-4.01
DAX	13,330.9	-2.68	-16.08
CAC40	6,209.1	-2.65	-13.20

THỊ TRƯỜNG HÀNG HÓA

	Giá (USD)	%Chg	YTD
Vàng	1942.94	0.36	6.22
Dầu WTI	108.6	0.86	44.40
Dầu Brent	110.88	0.38	42.56

THỊ TRƯỜNG NGOẠI TỆ

	Giá	%Chg	YTD
BBDXY*	1190.68	0.20	1.47
USD/JPY	115.33	0.11	-0.22
USD/CNY	6.3181	0.04	0.60
EUR/USD	1.1023	-0.39	-3.05
GBP/USD	1.3312	-0.27	-1.63

(*) Bloomberg Dollar Spot Index

Tin tức thế giới: JPMorgan Chase dự báo kinh tế Nga có thể giảm 35% vì lệnh trừng phạt.

Ngân hàng Mỹ JPMorgan Chase ngày 3/3 dự báo nền kinh tế Nga sẽ giảm 35% trong quý 2 và 7% trong năm 2022 trong bối cảnh phải chịu cú sốc tương đương với khủng hoảng kinh tế năm 1998.

"Mức giảm GDP từ đỉnh xuống đáy của Nga hiện được dự báo là khoảng 12%, tương đương với mức giảm 10% trong khủng hoảng năm 1998, 11% trong khủng hoảng năm 2008 và 9% do cú sốc Covid-19", nhà phân tích Anatoliy Shal của JPMorgan viết trong báo cáo gửi khách hàng.

Ngân hàng Mỹ cũng dự báo xuất khẩu của Nga sẽ giảm khoảng 13%, trong khi nhu cầu nội địa và nhập khẩu lần lượt giảm khoảng 10% và 30%.

"Việc ngày càng bị cô lập về kinh tế và chính trị sẽ khiến Nga tăng trưởng chậm hơn trong dài hạn", ông Shal nói. "Chúng tôi dự báo tăng trưởng kinh tế của Nga sẽ ở quanh mức 0 trong năm 2023 (so với mức -1% năm nay) và có xu hướng tăng trưởng khoảng 1% trong dài hạn".

Năm 2021, tăng trưởng GDP của Nga đạt 4,7% - mức tăng mạnh nhất kể từ năm 2008 - đánh dấu sự phục hồi ngoạn mục sau khi sụt tới 3% trong năm 2020 do ảnh hưởng của đại dịch.



Ảnh minh họa: Reuters

Quyết định tấn công quân sự vào nước láng giềng Ukraine khiến Nga hứng chịu một loạt biện pháp trừng phạt từ Mỹ, Liên minh châu Âu (EU) cũng như nhiều nước phương Tây khác. Các lệnh trừng phạt nhằm vào ngành tài chính, năng lượng, vận tải Nga, trong đó có hạn chế xuất khẩu, cấm tài trợ thương mại, cấm tổ chức tài chính Nga thực hiện các giao dịch bằng đồng USD... Nga cũng bị loại khỏi hệ thống Hiệp hội Viễn thông Tài chính Liên ngân hàng Toàn cầu (SWIFT).

Trước đó, JPMorgan cũng nhận định các lệnh trừng phạt đang làm gia tăng đáng kể nguy cơ vỡ nợ bằng đồng Đôla cũng như các khoản nợ chính phủ khác trên thị trường quốc tế của Nga.

Nga đang có khoảng 700 triệu USD trái phiếu chính phủ đáo hạn trong tháng này. Mặc dù về lý thuyết, quốc gia này có nguồn dự trữ dồi dào để thanh toán nợ, nhưng trên thực tế, việc một số tài sản bị đóng băng cùng với các lệnh trừng phạt khác khiến khả năng trả nợ bị ảnh hưởng.

"Lệnh trừng phạt của Mỹ nhằm vào các thực thể của Chính phủ Nga, cùng với các biện pháp đáp trả của Moscow sẽ làm hạn chế khả năng thanh toán quốc tế và gây gián đoạn trong chuỗi thanh toán. Đây sẽ là những trở ngại với việc thanh toán trái phiếu quốc tế của Nga", JPMorgan viết trong báo cáo gửi nhà đầu tư. "Các lệnh trừng phạt làm gia tăng đáng kể nguy cơ vỡ nợ trái phiếu bằng USD của nước này".

Thời hạn thanh toán cho hai lô trái phiếu 700 triệu nói trên là ngày 16/3 tới. Tuy nhiên, giống như phần lớn các khoản nợ khác của Chính phủ Nga, số trái phiếu này sẽ được gia hạn thêm 30 ngày, do đó, thời điểm vỡ nợ chính thức có thể rơi vào ngày 15/4.

Hiện tại, Moscow đang nợ khoảng 40 tỷ USD trái phiếu quốc tế bằng đồng USD. Dù con số này tương đối nhỏ so với quy mô nền kinh tế Nga, việc mất khả năng thanh toán cho bất kỳ khoản nợ nào trong số này cũng châm ngòi cho một loạt vấn đề.

Các hãng xếp hạng tín nhiệm lớn như S&P Global, Moody's và Fitch mới đây đồng loạt hạ xếp hạng của Nga. JPMorgan ước tính Nga cũng có khoảng 6 tỷ USD hợp đồng hoán đổi rủi ro tín dụng (CDS) – được trái chủ mua như một chính sách bảo hiểm – phải thanh toán, dù quy trình này có thể phức tạp hơn do các lệnh trừng phạt.

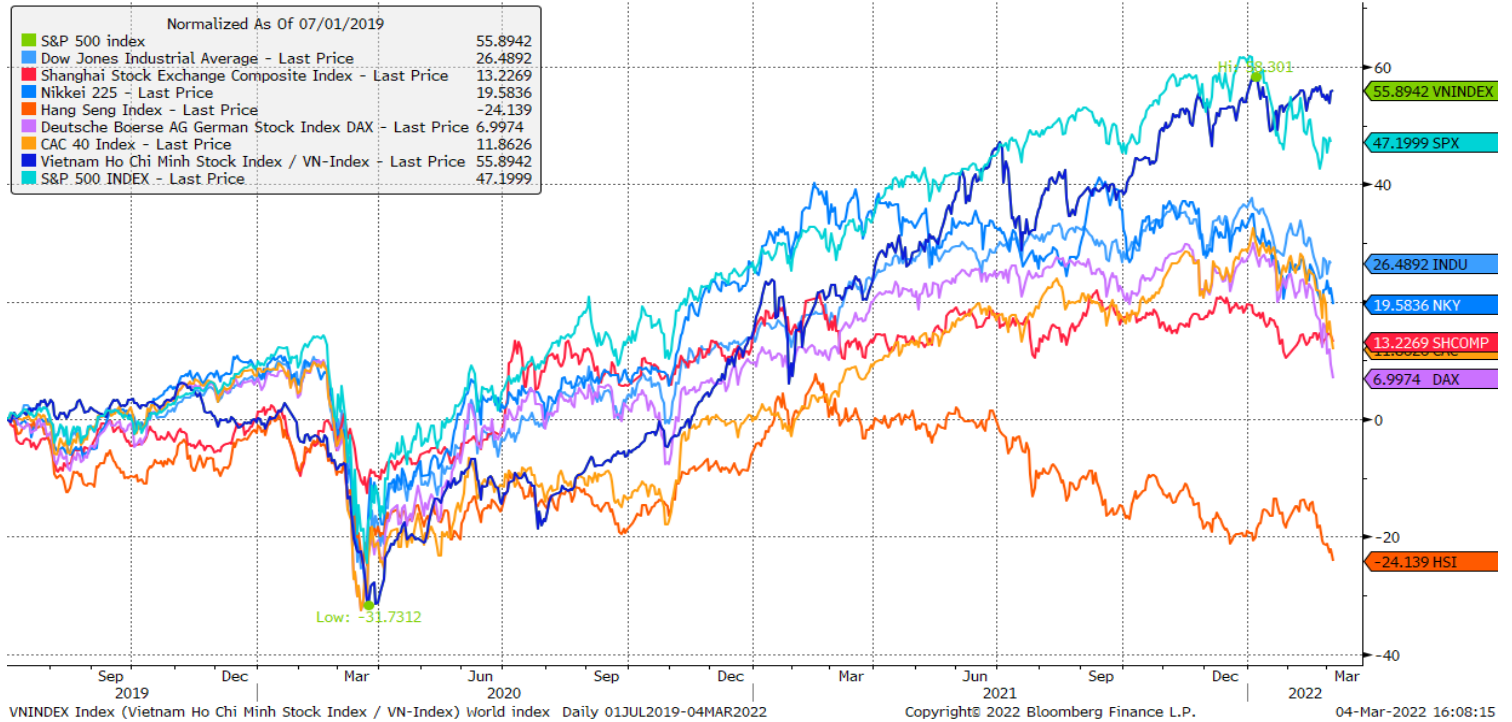
Lo ngại về nguy cơ vỡ nợ của Nga lên cao sau khi Viện Tài chính Quốc tế (IIF) tuần này cảnh báo rằng khoảng 50% trong dự trữ ngoại hối trị giá 640 tỷ USD của Nga có thể bị đóng băng do các lệnh trừng phạt quốc tế.

Capital Economics hôm 2/3 cảnh báo rằng việc Moscow vỡ nợ sẽ chủ yếu ảnh hưởng tới các nhà đầu tư quốc tế - nhóm đang nắm giữ khoảng 20 tỷ USD trái phiếu bằng đồng USD và đồng Rúp của Nga tính tới cuối năm ngoái, theo Ngân hàng Trung ương Nga (CRB). Đó là chưa kể tới việc uy tín trên thị trường quốc tế của Nga bị giảm sút nghiêm trọng.

Nguồn: Reuters.

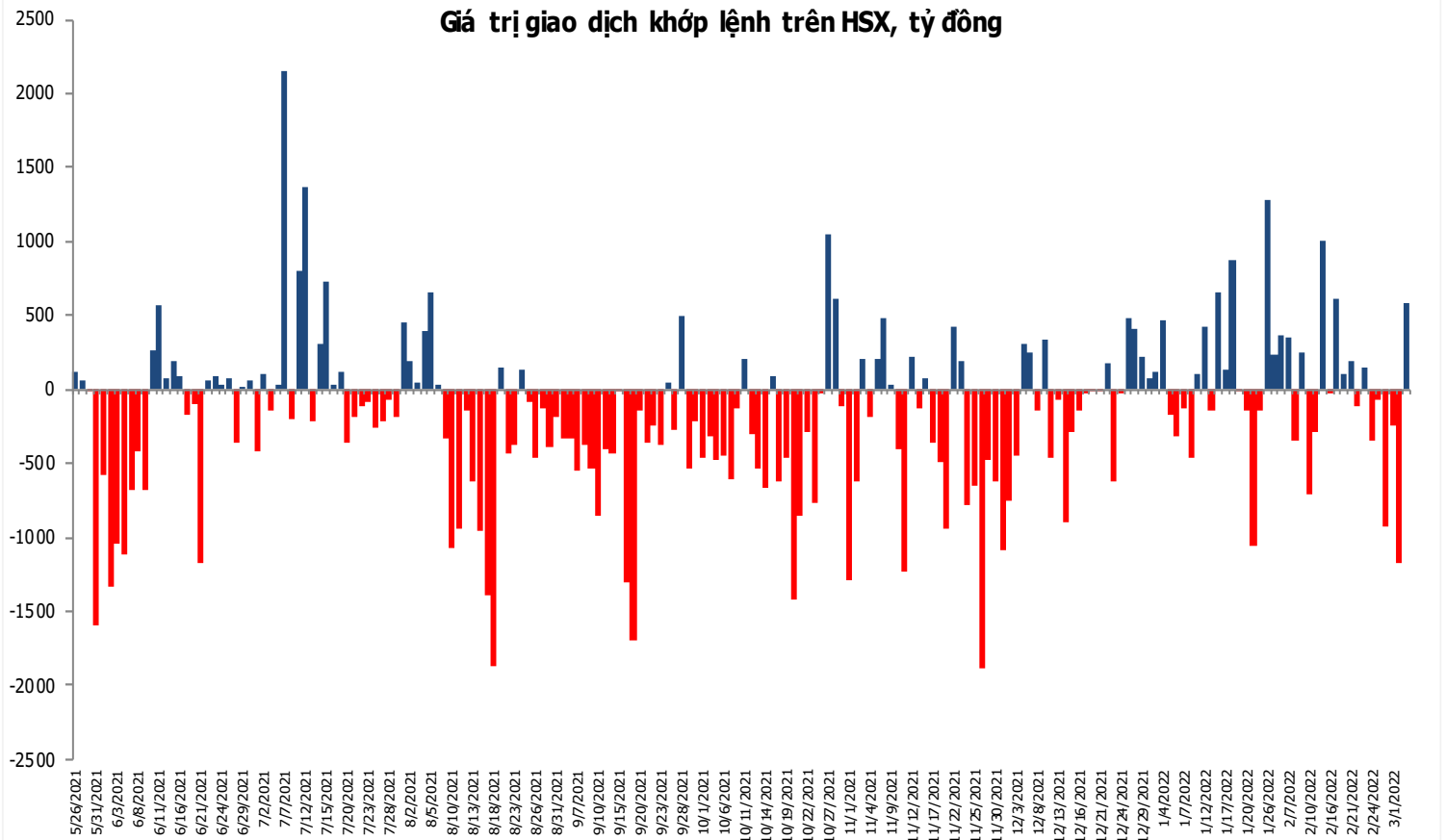
Đồ thị so sánh VNINDEX và các thị trường quốc tế

Stock Market Index - Major World Indices



Đồ thị giá trị mua/bán ròng khớp lệnh của NĐTNN trên sàn HSX

Giá trị giao dịch khớp lệnh trên HSX, tỷ đồng



Liên hệ Phòng nghiên cứu khách hàng cá nhân:

Trần Hoàng Sơn	Trưởng bộ phận/Kiểm soát	son.tranhoang@mbs.com.vn
Ngô Quốc Hưng	Chuyên Viên Nghiên cứu cao cấp	hung.ngoquoc@mbs.com.vn
Phạm Văn Quỳnh	Chuyên viên Nghiên cứu	quynh.phamvan@mbs.com.vn
Nguyễn Quỳnh Hoa	Chuyên viên Nghiên cứu	hoa.nguyenquynh@mbs.com.vn
Nguyễn Hòa Hợp	Chuyên viên Nghiên cứu	hop.nguyenhoa@mbs.com.vn
Đặng Duy Việt	Chuyên viên Nghiên cứu	viet.dangduy@mbs.com.vn

Hệ Thống Khuyến Nghị: Hệ thống khuyến nghị của MBS được xây dựng dựa trên mức chênh lệch của giá mục tiêu 12 tháng và giá cổ phiếu trên thị trường tại thời điểm đánh giá

Xếp hạng	Khi (giá mục tiêu – giá hiện tại)/giá hiện tại
MUA	$\geq 20\%$
KHẢ QUAN	Từ 10% đến 20%
PHÙ HỢP THỊ TRƯỜNG	Từ -10% đến +10%
KÉM KHẢ QUAN	Từ -10% đến -20%
BÁN	$\leq -20\%$

CÔNG TY CỔ PHẦN CHỨNG KHOÁN MB (MBS)

Được thành lập từ tháng 5 năm 2000 bởi Ngân hàng TMCP Quân đội (MB), Công ty CP Chứng khoán MB (MBS) là một trong 5 công ty chứng khoán đầu tiên tại Việt Nam, Sau nhiều năm không ngừng phát triển, MBS đã trở thành một trong những công ty chứng khoán hàng đầu Việt Nam cung cấp các dịch vụ bao gồm: môi giới, nghiên cứu và tư vấn đầu tư, nghiệp vụ ngân hàng đầu tư, và các nghiệp vụ thị trường vốn. Mạng lưới chi nhánh và các phòng giao dịch của MBS đã được mở rộng và hoạt động có hiệu quả tại nhiều thành phố trọng điểm như Hà Nội, TP, HCM, Hải Phòng và các vùng chiến lược khác. Khách hàng của MBS bao gồm các nhà đầu tư cá nhân và tổ chức, các tổ chức tài chính và doanh nghiệp. Là thành viên Tập đoàn MB, MBS có nguồn lực lớn về con người, tài chính và công nghệ để có thể cung cấp cho Khách hàng các sản phẩm và dịch vụ phù hợp mà rất ít các công ty chứng khoán khác có thể cung cấp.

MBS tự hào được nhìn nhận là:

- Công ty môi giới hàng đầu, đứng đầu thị phần môi giới từ năm 2009.
- Công ty nghiên cứu có tiếng nói trên thị trường với đội ngũ chuyên gia phân tích có kinh nghiệm, cung cấp các sản phẩm nghiên cứu về kinh tế và thị trường chứng khoán;
- Nhà cung cấp đáng tin cậy các dịch vụ về nghiệp vụ ngân hàng đầu tư cho các công ty quy mô vừa.

Tuyên bố miễn trách nhiệm: Bản quyền năm 2014 thuộc về Công ty CP Chứng khoán MB (MBS). Những thông tin sử dụng trong báo cáo được thu thập từ những nguồn đáng tin cậy và MBS không chịu trách nhiệm về tính chính xác của chúng. Quan điểm thể hiện trong báo cáo này là của (các) tác giả và không nhất thiết liên hệ với quan điểm chính thức của MBS. Không một thông tin cũng như ý kiến nào được viết ra nhằm mục đích quảng cáo hay khuyến nghị mua/bán bất kỳ chứng khoán nào. Báo cáo này không được phép sao chép, tái bản bởi bất kỳ cá nhân hoặc tổ chức nào khi chưa được phép của MBS.

MBS HỢI SỞ

Tòa nhà MB, số 21 Cát Linh, Đống Đa, Hà Nội
ĐT: + 84 24 7304 5688 - Fax: + 84 24 3726 2601
Webiste: www.mbs.com.vn