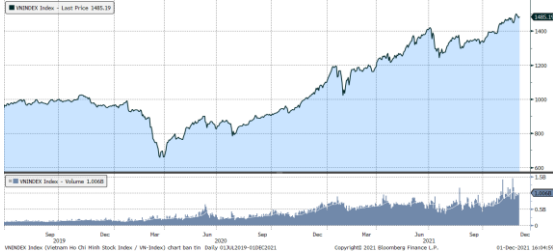


MARKET STRATEGY DAILY: TÍN HIỆU TỪ NHÓM CỔ PHIẾU NGÂN HÀNG CUỐI PHIÊN !

Báo cáo chi tiết 01/12/2021

Diễn biến chỉ số VN-Index



THỊ TRƯỜNG CƠ SỞ

	VNIndex	HNXIndex	Upcom
Đóng cửa	1485.19	455.81	114.58
Thay đổi	6.75	-2.25	0.48
%Chg	0.46	-0.49	0.42
YTD	34.54	124.40	53.90
KLGD (tr.cp)	876.73	136.53	104.62
%Chg	-23.75	-27.14	-21.68
GTGD (tỷ đ)	26,593.35	3,403.87	2,344.82
<i>Số mã tăng</i>	223	124	185
<i>Số mã giảm</i>	236	120	169
<i>Không đổi</i>	45	53	67
Vốn hóa (ngh. tỷ đ)	5777.41	471.65	1470.39
PE	17.59	27.35	53.67
PB	2.78	2.79	3.85
NĐTNN Mua (tỷ đ)	1,154.15	5.52	14.65
NĐTNN Bán (tỷ đ)	2,228.73	60.56	4.71
Ròng	-1,074.58	-55.04	9.94

THỊ TRƯỜNG HĐTTL

	Đóng cửa	Thay đổi	%Chg
VN30-Index	1549.81	12.22	0.79
VN30F2112	1553.90	16.80	1.09
VN30F2201	1548.80	13.40	0.87
VN30F2203	1537.70	6.80	0.44
VN30F2206	1538.80	9.10	0.59

Diễn biến thị trường:

- Thị trường trong nước phục hồi thành công sau 3 phiên giảm liên tiếp, mặc dù thanh khoản giảm nhưng nhóm cổ phiếu ngân hàng đã kịp trở lại vào cuối phiên để hỗ trợ thị trường. Bên cạnh đó, thị trường còn được hỗ trợ bởi thông tin đầu thô lên 150 USD/thúng và PMI tháng 11 đạt 52.2 điểm so với 52.1 điểm trong tháng 10, cho thấy các điều kiện kinh doanh cải thiện tháng thứ hai liên tiếp sau thời kỳ giảm do làn sóng đại dịch Covid-19 trước đó trong năm.
- Thanh khoản khớp lệnh sàn HSX còn 24.788 tỷ đồng so với mức bình quân 30.000 tỷ đồng của 5 phiên trước đó. Dòng tiền trở nên thận trọng khi nhóm midcap và smallcap đang trong quá trình retest lại mức đỉnh cũ.
- Thị trường phục hồi nhờ nhóm cổ phiếu ngân hàng bật tăng dứt khoát vào cuối phiên, bên cạnh đó việc các thị trường thế giới ổn định sau khi nhà đầu tư đánh giá lại ảnh hưởng của biến chủng Omicron và bình luận từ chủ tịch Fed. Ở trong nước, thông tin vĩ mô với chỉ số PMI tăng lên mức 52.2 điểm cho thấy lĩnh vực sản xuất đã cải thiện cũng phần nào hỗ trợ tâm lý nhà đầu tư trong phiên này. Tuy vậy, đà phục hồi của thị trường vẫn bị nghi ngờ khi thanh khoản toàn thị trường sụt giảm. Về kỹ thuật, nhóm cổ phiếu midcap và smallcap đang trong quá trình retest mức đỉnh cũ nên khả năng dòng tiền sẽ thận trọng, 1 phần giảm giao dịch 1 phần sẽ dịch chuyển sang nhóm VN30 mà chủ yếu là nhóm cổ phiếu ngân hàng, đầu khí chưa tăng. Do vậy chúng tôi cho rằng, thị trường khả năng sẽ tiếp đà phục hồi trong các phiên sắp tới và dòng tiền sẽ tìm cơ hội ở nhóm Vn30 với các cổ phiếu chưa tăng trong thời gian vừa qua.

Tin tức thế giới:

- Dữ liệu chính thức từ Chính phủ Ấn Độ cho thấy kinh tế nước này tăng trưởng 8,4% trong trong quý từ tháng 7-9/2021 so với cùng kỳ năm ngoái nhờ số ca nhiễm Covid-19 sụt giảm mạnh, tỷ lệ bao phủ vaccine tăng lên và việc nới lỏng các biện pháp phòng chống dịch, theo tin từ Nikkei Asia. Kết quả này bằng với dự báo trung bình của 44 nhà kinh tế theo khảo sát của hãng tin Reuters trước khi dữ liệu chính thức được công bố. Giai đoạn tháng 7-9 là quý thứ hai trong năm tài chính tại Ấn Độ.

Nhận định thị trường HĐTTL:

- Thị trường kiểm nghiệm vùng hỗ trợ thành công giúp cho các HĐTTL phiên hôm nay đóng cửa tăng từ 6,80 đến 16,80 điểm. Cụ thể, VN30F2112 tăng 1,09% đạt 1.553,90 điểm, hiện đang cao hơn 4,09 điểm so với chỉ số cơ sở VN30. Trong khi đó, tổng thanh khoản thị trường phiên hôm nay giảm 3,1% so với phiên liền trước, đạt 160.617 hợp đồng được khớp lệnh trong phiên.

NHÓM NGÀNH

	%Chg	YTD
Tiện ích	0.84	14.24
Tài chính	1.43	65.46
Công nghiệp	-0.48	61.54
Hàng TD thiết yếu	0.10	8.28
Nguyên vật liệu	0.19	68.35
Hàng TD không thiết yếu	0.00	60.28
Năng lượng	1.06	28.43
Y tế	-1.44	30.15
Công nghệ thông tin	1.07	96.35
Bất động sản	0.46	41.69

Top CP tác động tăng lên VNIndex

Mã	Đóng cửa	%Chg	Đóng góp vào Index
NVL	114.00	3.64	1.56
TPB	48.25	6.98	1.01
VIC	106.00	0.95	0.98
HDB	32.00	4.92	0.80
CTG	34.00	1.34	0.56

Top CP tác động giảm lên VNIndex

Mã	Đóng cửa	%Chg	Đóng góp vào Index
VHM	82.90	-2.01	-1.86
DIG	65.40	-4.53	-0.38
VJC	120.00	-2.04	-0.34
GVR	38.50	-0.77	-0.30
VGC	52.10	-2.98	-0.18

Top NĐTNN mua ròng trên HSX

Mã	Đóng cửa	%Chg	GT ròng (tỷ VND)
CTG	34.00	1.34	68.19
DCM	40.25	5.92	19.96
STB	29.90	3.46	19.19
HVN	23.05	0.22	12.04
VRE	29.70	-0.34	11.07

Top NĐTNN bán ròng trên HSX

Mã	Đóng cửa	%Chg	GT ròng (tỷ VND)
VHM	82.90	-2.01	-165.11
VIC	106.00	0.95	-121.12
MSN	149.90	0.47	-119.08
GAS	98.50	0.20	-74.95
VJC	120.00	-2.04	-57.61

NHẬN ĐỊNH THỊ TRƯỜNG: TÍN HIỆU TỪ NHÓM CỔ PHIẾU NGÂN HÀNG CUỐI PHIÊN !

Thị trường chứng khoán toàn cầu phục hồi trên diện rộng sau phiên bị bán tháo do lo ngại liên quan biến chủng Omicron và bình luận từ chủ tịch Fed. Chỉ số nhà quản trị mua hàng (PMI) Caixin/Markit sản xuất của Trung Quốc tháng 11 giảm còn 49,9 điểm, thấp hơn so với mức 50,6 điểm của tháng 10.

Ở thị trường Châu Á: Tại Nhật Bản, Nikkei 225 tăng 0,41%, phục hồi sau nhiều phiên giảm liên tiếp, chỉ số Kосpi của Hàn Quốc có mức tăng mạnh nhất khu vực 2,14%. Thị trường Trung Quốc trái chiều với Shanghai Composite tăng 0,36%, Shenzhen Component giảm 0,01%. Hang Seng của Hong Kong tăng 0,55%.

Đêm qua, cả ba chỉ số chính của chứng khoán Mỹ cùng chạm đáy của phiên khi ông Powell nói rằng ngân hàng trung ương nước này sẽ bàn về việc đẩy nhanh cắt giảm chương trình mua tài sản trong cuộc họp vào tháng 12. Tuyên bố này được ông Powell đưa ra trong phiên điều trần trước Ủy ban Ngân hàng thuộc Thượng viện Mỹ.

Thị trường trong nước phục hồi thành công sau 3 phiên giảm liên tiếp, mặc dù thanh khoản giảm nhưng nhóm cổ phiếu ngân hàng đã kịp trở lại vào cuối phiên để hỗ trợ thị trường. Bên cạnh đó, thị trường còn được hỗ trợ bởi thông tin đầu thô lên 150 USD/thúng và PMI tháng 11 đạt 52.2 điểm so với 52.1 điểm trong tháng 10, cho thấy các điều kiện kinh doanh cải thiện tháng thứ hai liên tiếp sau thời kỳ giảm do làn sóng đại dịch Covid-19 trước đó trong năm.

Dừng lúc đóng cửa, chỉ số VN-Index tăng 6,75 điểm (+0,46%) lên 1.485,19 điểm, bên cạnh đó chỉ số VN30 cũng vọt 12,22 điểm (+0,79%) đạt 1.549,81 điểm. Độ rộng thị trường ở mức trung tính, toàn thị trường có 223 mã tăng/236 mã giảm, ở rổ VN30 có 19 mã tăng và 10 mã giảm. Nhóm Midcap và Smallcap duy trì đà tăng, lần lượt tiến 0,48% và 0,27%.

Các cổ phiếu lớn đã hỗ trợ thị trường phiên này là: NVL (+3,64%), TPB (+6,98%), VIC (+0,95%), HDB (+4,92%), CTG (+1,34%),... đã bù đắp áp lực giảm giá ở các cổ phiếu khác như: VHM (-2,01%), DIG (-4,53%), VJC (-2,04%), GVR (-0,77%), VGC (-2,98%),...

Thanh khoản khớp lệnh sàn HSX còn 24.788 tỷ đồng so với mức bình quân 30.000 tỷ đồng của 5 phiên trước đó. Dòng tiền trở nên thận trọng khi nhóm midcap và smallcap đang trong quá trình retest lại mức đỉnh cũ.

Khối ngoại tiếp tục bán ròng 1.120 tỷ đồng trên toàn thị trường. Lực bán tập trung tại các cổ phiếu như VHM, VIC, MSN, ...; Ở chiều ngược lại, CTG, DCM, STB,...là những cổ phiếu được nhà đầu tư nước ngoài mua ròng trong phiên này.

Tóm lại, thị trường phục hồi nhờ nhóm cổ phiếu ngân hàng bật tăng dứt khoát vào cuối phiên, bên cạnh đó việc các thị trường thế giới ổn định sau khi nhà đầu tư đánh giá lại ảnh hưởng của biến chủng Omicron và bình luận từ chủ tịch Fed. Ở trong nước, thông tin vĩ mô với chỉ số PMI tăng lên mức 52.2 điểm cho thấy lĩnh vực sản xuất đã cải thiện cũng phần nào hỗ trợ tâm lý nhà đầu tư trong phiên này. Tuy vậy, đà phục hồi của thị trường vẫn bị nghi ngờ khi thanh khoản toàn thị trường sụt giảm.

Về kỹ thuật, nhóm cổ phiếu midcap và smallcap đang trong quá trình retest mức đỉnh cũ nên khả năng dòng tiền sẽ thận trọng, 1 phần giảm giao dịch 1 phần sẽ dịch chuyển sang nhóm VN30 mà chủ yếu là nhóm cổ phiếu ngân hàng, dầu khí chưa tăng. Do vậy chúng tôi cho rằng, thị trường khả năng sẽ tiếp đà phục hồi trong các phiên sắp tới và dòng tiền sẽ tìm cơ hội ở nhóm Vn30 với các cổ phiếu chưa tăng trong thời gian vừa qua.

Đồ thị kỹ thuật VNINDEX



VNINDEX Index (Vietnam Ho Chi Minh Stock Index / VN-Index) Đồ thị kỹ thuật VNINDEX Daily 02JAN2020-01DEC2021

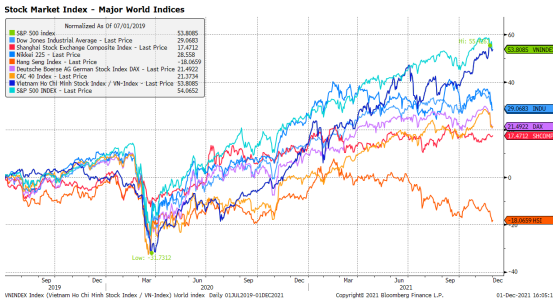
Copyright© 2021 Bloomberg Finance L.P.

01-Dec-2021 16:05:26

Chỉ số tham chiếu

	Đóng cửa	%Chg	YTD
VN30 Index	1549.81	0.79	44.74
VNX50 Index	2641.72	0.68	49.59
VN FinLead	2186.75	1.48	63.63
VN Diamond	1965.34	0.66	64.39
VN100 Index	1510.29	0.68	46.59

Diễn biến các Quỹ ETF nội địa YTD



Xu hướng dòng vốn ETFs

Thị trường trong nước bật tăng trở lại giúp cho tất cả các chỉ số tham chiếu đóng cửa với sắc xanh. Cụ thể, VN30 Index đóng cửa tăng 0,79%, VN100 Index tăng 0,68%, trong khi VN Diamond tăng 0,66% và VN FinLead tăng 1,48%.

Bên cạnh đó, các chứng chỉ quỹ ETFs cũng ghi nhận diễn biến tích cực hơn trong phiên giao dịch hôm nay. Cụ thể, E1VFN30 tham chiếu VN30 index tăng 1,55%, FUESSVFL tham chiếu VN FinLead index giảm 0,13%, FUEVFVND tham chiếu VN Diamond index đóng cửa tăng 0,71%.

Tổng khối lượng giao dịch ETFs trên thị trường giảm 46,72% so với phiên liền trước, đạt hơn 2,30 triệu chứng chỉ quỹ được khớp lệnh trong phiên, tương đương tổng giá trị khoảng 59,92 tỷ đồng. Trong đó thanh khoản tập trung chủ yếu ở E1VFN30 (27,90 tỷ đồng) và FUEVFVND (25,64 tỷ đồng),...

Giao dịch khối ngoại diễn biến kém tích cực khi nhà đầu tư nước ngoài bán ròng 17,46 tỷ đồng qua kênh ETFs nội trong phiên giao dịch hôm nay. Lực bán tập trung chủ yếu vào E1VFN30 (-7,92 tỷ đồng), FUESSVFL (-11,46 tỷ đồng),...

ETFs nội địa

	Đóng cửa	%Chg	KLGD
E1VFN30	26.2	1.55	1,079,300
FUEMAV30	18.24	0.72	42,300
FUESSV30	19.44	0.93	9,400
FUESSV50	23.3	-0.85	104,400
FUESSVFL	22.77	-0.13	103,700
FUEVFVND	28.2	0.71	921,900
FUEVN100	20.06	-0.30	34,300

Dòng vốn NĐTNN qua ETFs nội

	+/- Dòng vốn (tỷ đồng)	1 ngày	YTD
E1VFN30		-7.92	347.54
FUEMAV30		-0.73	-57.36
FUESSV30		-0.05	-3.41
FUESSV50		0.02	-36.87
FUESSVFL		-11.46	1,069.54
FUEVFVND		2.68	3,245.18
FUEVN100		-0.01	-42.33

Dòng vốn NĐTNN qua ETFs ngoại

	+/- Dòng vốn (tr. USD)	1 ngày	YTD
VanEck Vectors VN		0.00	38.63
Xtrackers FTSE VN		0.00	-78.37
Fubon FTSE VN		-4.84	203.68
Premia MSCI VN		0.00	1.94
Kim KINDEX VN VN30		0.00	-88.95
Kim K. VN VN30 Futures		0.00	-1.11
Asian Growth CUBS		0.00	12.75

Nguồn: Bloomberg

THỊ TRƯỜNG THẾ GIỚI

Chỉ số	Điểm số	%Chg	YTD
Dow Jones	34,483.7	-1.86	12.67
S&P500	4,567.0	-1.90	21.59
VIX	25.3	-7.13	10.99
DJ Futures	34,641.0	0.53	13.59
S&P Futures	4,604.5	0.84	23.89
Nikkei 225	27,935.6	0.41	1.79
KOSPI	2,899.7	2.14	0.91
Shanghai	3,576.9	0.36	2.99
Hang Seng	23,658.9	0.78	-13.12
ASX	7,235.9	-0.28	9.85
FTSE 100	7,139.2	1.13	10.50
DAX	15,211.2	0.74	10.88
CAC40	6,759.1	0.56	21.75

THỊ TRƯỜNG HÀNG HÓA

	Giá (USD)	%Chg	YTD
Vàng	1778.06	0.20	-6.34
Dầu WTI	68.6	3.66	41.38
Dầu Brent	71.89	3.84	38.78

THỊ TRƯỜNG NGOẠI TỆ

	Giá	%Chg	YTD
BBDXY*	1183.67	0.09	5.66
USD/JPY	113.54	-0.33	-9.06
USD/CNY	6.371	-0.10	2.45
EUR/USD	1.1316	-0.19	-7.37
GBP/USD	1.3287	-0.09	-2.80

(*) Bloomberg Dollar Spot Index

Tin tức thế giới: Kinh tế Ấn Độ phục hồi mạnh, được dự báo tăng trưởng 9,5-10% quý này nếu không có Omicron.

Dữ liệu chính thức từ Chính phủ Ấn Độ cho thấy kinh tế nước này tăng trưởng 8,4% trong quý từ tháng 7-9/2021 so với cùng kỳ năm ngoái nhờ số ca nhiễm Covid-19 sụt giảm mạnh, tỷ lệ bao phủ vaccine tăng lên và việc nới lỏng các biện pháp phòng chống dịch, theo tin từ Nikkei Asia.

Kết quả này bằng với dự báo trung bình của 44 nhà kinh tế theo khảo sát của hãng tin Reuters trước khi dữ liệu chính thức được công bố. Giai đoạn tháng 7-9 là quý thứ hai trong năm tài chính tại Ấn Độ.

Trong quý trước đó, tổng sản phẩm trong nước (GDP) của Ấn Độ tăng trưởng tới 20,1%, chủ yếu nhờ cơ sở so sánh thấp của cùng kỳ năm 2020, khi nền kinh tế lao dốc chưa từng thấy với mức giảm 24,4% trong bối cảnh nước này áp dụng các biện pháp phong tỏa thuộc hàng nghiêm ngặt nhất thế giới để phòng chống dịch bệnh.



Người mua sắm tại một khu chợ đông đúc ở Mumbai ngày 28/10 khi các hạn chế phòng chống dịch được nới lỏng - Ảnh: Reuters

Theo Tiến sĩ N. R. Bhanumurthy, Phó hiệu trưởng Trường Đại học Kinh tế B. R. Ambedkar tại Bengaluru, Ấn Độ, số liệu GDP trong quý từ tháng 7-9/2021 của Ấn Độ nằm trong dự báo của các nhà phân tích, sau khi giảm 7,4% cùng kỳ năm ngoái. Ông cho rằng cần nhìn vào sự gia tăng của các hoạt động kinh tế giữa quý 1 và quý 2 của năm tài chính 2021 – tức giai đoạn tháng 4-6 và tháng 7-9.

Trong quý gần nhất, tăng trưởng lĩnh vực sản xuất của Ấn Độ đạt 5,5%, ngược lại với mức giảm 1,5% cùng kỳ năm trước. Lĩnh vực xây dựng tăng trưởng 7,5%, so với mức âm 7,2% cùng kỳ năm ngoái. Trong khi đó, lĩnh vực nông nghiệp tăng trưởng 4,5% so với cùng kỳ năm trước, khi mức tăng trưởng đạt 3%.

Những tuần gần đây, số ca nhiễm hàng ngày tại Ấn Độ đã giảm xuống dưới 20.000 ca. Trước đó, vào lúc cao điểm của làn sóng dịch bệnh thứ hai hồi tháng 5, quốc gia 1,3 tỷ dân này có tới hơn 400.000 ca mới mỗi ngày. Tính tới ngày 30/11, Ấn Độ ghi nhận tổng cộng 34,6 triệu ca nhiễm trong đó có 468.980 ca tử vong. Đến thời điểm này, hơn 83% dân số trưởng thành tại Ấn Độ đã được tiêm ít nhất một mũi vaccine và hơn 46% tiêm hai mũi.



Kinh tế Ấn Độ được dự báo tăng trưởng 9,5-10% quý tới nếu không có biến thể Omicron - Ảnh: Reuters

Trong báo cáo công bố ngày 25/11, Dịch vụ Nhà đầu tư của Moody's dự báo kinh tế Ấn Độ sẽ phục hồi mạnh mẽ với mức tăng trưởng 9,3% trong cả năm tài chính 2021 (kết thúc vào tháng 3/2022) và 7,9% trong năm sau đó.

"Tuy nhiên, nếu một làn sóng dịch bệnh mới xảy ra thì có thể kích hoạt các đợt phong tỏa mới và làm xói mòn tâm lý tiêu dùng. Việc này có thể là suy giảm các hoạt động kinh tế và nhu cầu tiêu dùng", Moody's lưu ý trong báo cáo.

Bên cạnh đó, sự trở lại của biến thể mới Omicron cũng có thể đe dọa sự phục hồi của Ấn Độ dù đến nay quốc gia này chưa phát hiện trường hợp nào nhiễm biến thể này. Biến thể Omicron được phát hiện lần đầu tại Nam Phi và đến nay đã xuất hiện tại nhiều nơi trên thế giới như Anh, Đức, Italy, Israel, Hồng Kông.

Hôm 29/11, Thủ tướng Ấn Độ Narendra Modi kêu gọi người dân cảnh giác với biến thể Omicron.

"Sức khỏe của người dân là ưu tiên của chúng tôi trong thời điểm khủng hoảng này", ông Modi nói với báo giới trước khi bắt đầu kỳ họp mùa đông của Quốc hội Ấn Độ.

Theo tiến sĩ Bhanumurthy, các số liệu kinh tế trong quý này (tháng 10-12/2021) của Ấn Độ có thể phụ thuộc vào những tác động của biến thể Omicron.

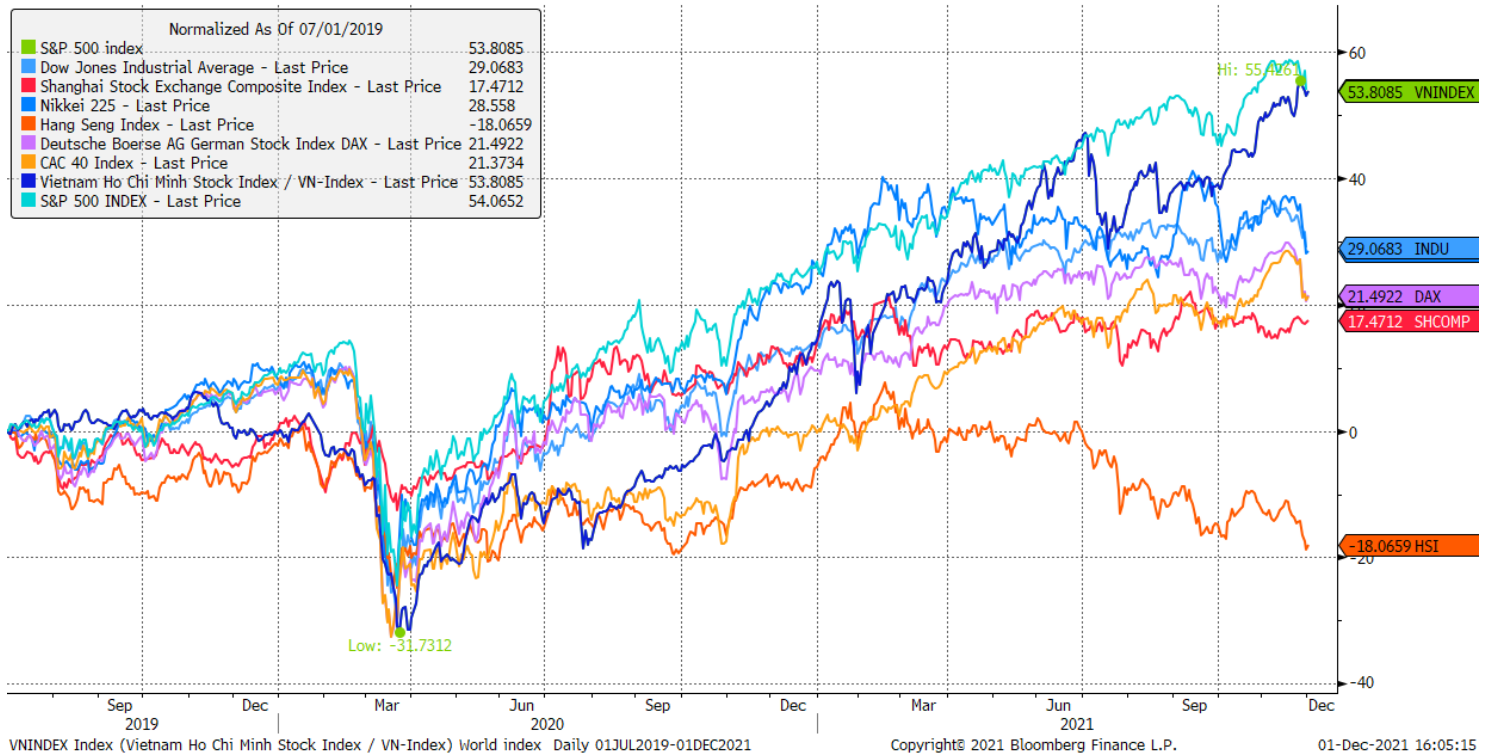
"Hiện tại, chúng ta có thể dự báo tăng trưởng kinh tế sẽ cao hơn trong quý này, nhưng cũng cần đợi và xem xét một thời gian, khoảng một tuần hoặc hơn để xem nền kinh tế thế giới phản ứng ra sao và các biện pháp hạn chế sẽ được áp đặt như thế nào", ông nói.

Ông Bhanumurthy dự báo, nếu không có biến thể Omicron tại Ấn Độ, tăng trưởng kinh tế sẽ đạt khoảng 9,5-10% trong quý này.

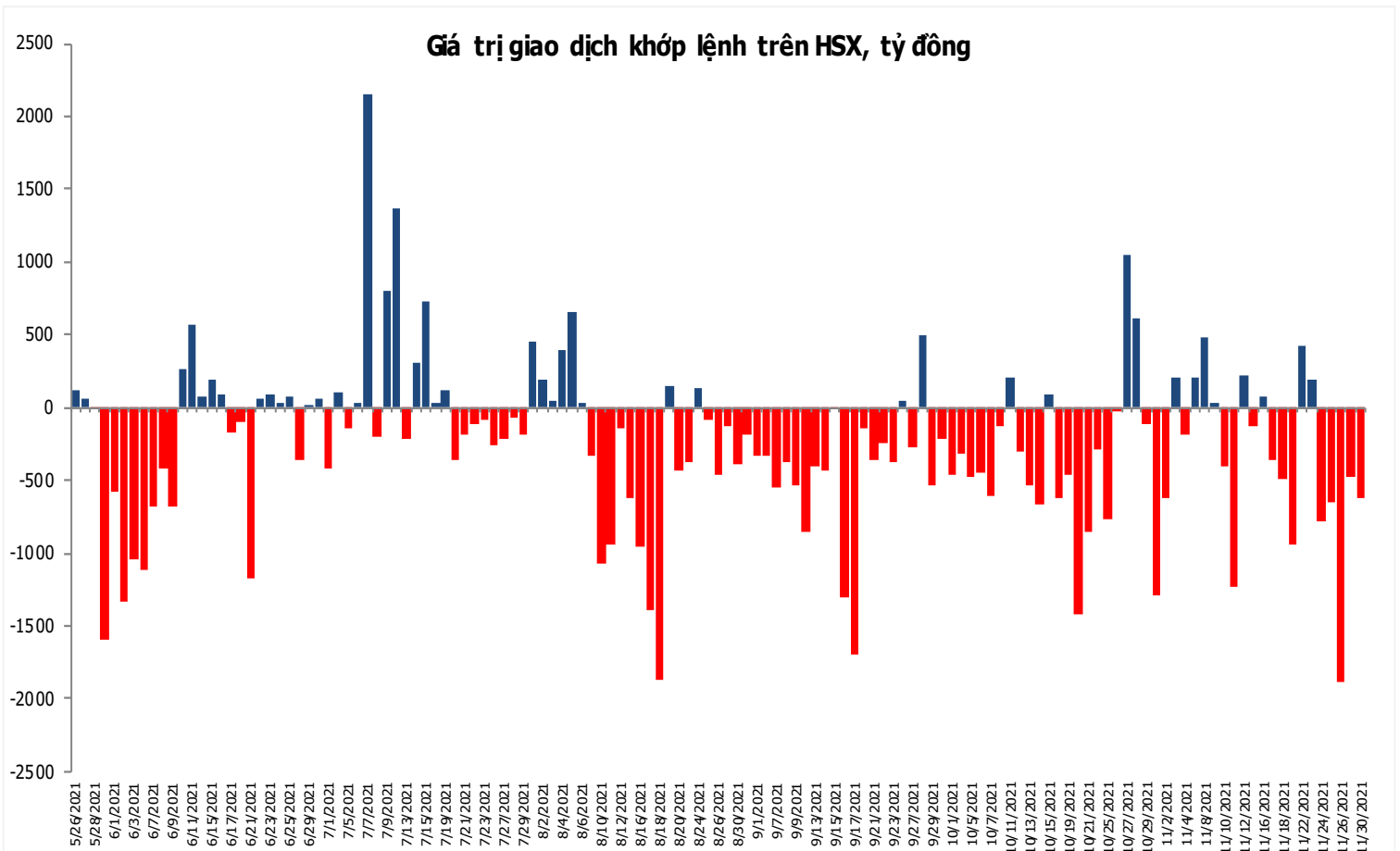
Nguồn: Reuters.

Đồ thị so sánh VNINDEX và các thị trường quốc tế

Stock Market Index - Major World Indices



Đồ thị giá trị mua/bán ròng khớp lệnh của NĐTNN trên sàn HSX



Nguồn: Bloomberg, Finpro

Liên hệ Phòng nghiên cứu khách hàng cá nhân:

Trần Hoàng Sơn	Trưởng bộ phận/Kiểm soát	son.tranhoang@mbs.com.vn
Ngô Quốc Hưng	Chuyên Viên Nghiên cứu cao cấp	hung.ngoquoc@mbs.com.vn
Phạm Văn Quỳnh	Chuyên viên Nghiên cứu	quynh.phamvan@mbs.com.vn
Nguyễn Quỳnh Hoa	Chuyên viên Nghiên cứu	hoa.nguyenquynh@mbs.com.vn
Nguyễn Hòa Hợp	Chuyên viên Nghiên cứu	hop.nguyenhoa@mbs.com.vn
Đặng Duy Việt	Chuyên viên Nghiên cứu	viet.dangduy@mbs.com.vn

Hệ Thống Khuyến Nghị: Hệ thống khuyến nghị của MBS được xây dựng dựa trên mức chênh lệch của giá mục tiêu 12 tháng và giá cổ phiếu trên thị trường tại thời điểm đánh giá

Xếp hạng	Khi (giá mục tiêu – giá hiện tại)/giá hiện tại
MUA	>=20%
KHẢ QUAN	Từ 10% đến 20%
PHÙ HỢP THỊ TRƯỜNG	Từ -10% đến +10%
KÉM KHẢ QUAN	Từ -10% đến - 20%
BÁN	<= -20%

CÔNG TY CỔ PHẦN CHỨNG KHOÁN MB (MBS)

Được thành lập từ tháng 5 năm 2000 bởi Ngân hàng TMCP Quân đội (MB), Công ty CP Chứng khoán MB (MBS) là một trong 5 công ty chứng khoán đầu tiên tại Việt Nam, Sau nhiều năm không ngừng phát triển, MBS đã trở thành một trong những công ty chứng khoán hàng đầu Việt Nam cung cấp các dịch vụ bao gồm: môi giới, nghiên cứu và tư vấn đầu tư, nghiệp vụ ngân hàng đầu tư, và các nghiệp vụ thị trường vốn.

Mạng lưới chi nhánh và các phòng giao dịch của MBS đã được mở rộng và hoạt động có hiệu quả tại nhiều thành phố trọng điểm như Hà Nội, TP, HCM, Hải Phòng và các vùng chiến lược khác. Khách hàng của MBS bao gồm các nhà đầu tư cá nhân và tổ chức, các tổ chức tài chính và doanh nghiệp. Là thành viên Tập đoàn MB, MBS có nguồn lực lớn về con người, tài chính và công nghệ để có thể cung cấp cho Khách hàng các sản phẩm và dịch vụ phù hợp mà rất ít các công ty chứng khoán khác có thể cung cấp.

MBS tự hào được nhìn nhận là:

- Công ty môi giới hàng đầu, đứng đầu thị phần môi giới từ năm 2009.
- Công ty nghiên cứu có tiếng nói trên thị trường với đội ngũ chuyên gia phân tích có kinh nghiệm, cung cấp các sản phẩm nghiên cứu về kinh tế và thị trường chứng khoán;
- Nhà cung cấp đáng tin cậy các dịch vụ về nghiệp vụ ngân hàng đầu tư cho các công ty quy mô vừa.

Tuyên bố miễn trách nhiệm: Bản quyền năm 2014 thuộc về Công ty CP Chứng khoán MB (MBS). Những thông tin sử dụng trong báo cáo được thu thập từ những nguồn đáng tin cậy và MBS không chịu trách nhiệm về tính chính xác của chúng. Quan điểm thể hiện trong báo cáo này là của (các) tác giả và không nhất thiết liên hệ với quan điểm chính thức của MBS. Không một thông tin cũng như ý kiến nào được viết ra nhằm mục đích quảng cáo hay khuyến nghị mua/bán bất kỳ chứng khoán nào. Báo cáo này không được phép sao chép, tái bản bởi bất kỳ cá nhân hoặc tổ chức nào khi chưa được phép của MBS.

MBS HỘI SỞ

Tòa nhà MB, số 21 Cát Linh, Đống Đa, Hà Nội
ĐT: + 84 24 7304 5688 - Fax: + 84 24 3726 2601
Webiste: www.mbs.com.vn