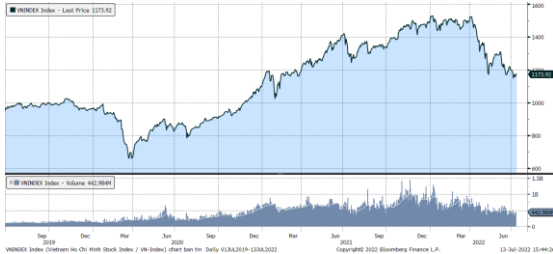


MARKET STRATEGY DAILY: NHÓM CỔ PHIẾU NGÂN HÀNG TĂNG TRÊN DIỆN RỘNG !

Báo cáo chi tiết 13/07/2022

Diễn biến chỉ số VN-Index



THỊ TRƯỜNG CƠ SỞ

	VNIndex	HNXIndex	Upcom
Đóng cửa	1173.92	281.36	87.09
Thay đổi	-0.90	-0.63	0.31
%Chg	-0.08	-0.22	0.35
YTD	-21.65	-40.64	-22.71
KLGD (tr.cp)	564.00	65.73	50.29
%Chg	6.90	7.85	26.21
GTGD (tỷ đ)	11,545.48	1,286.08	836.00
<i>Số mã tăng</i>	249	101	180
<i>Số mã giảm</i>	197	76	94
<i>Không đổi</i>	74	59	66
Vốn hóa (ngh. tỷ đ)	4663.57	286.31	1166.76
PE	12.78	14.67	13.92
PB	1.99	1.66	1.58
NĐTNN Mua (tỷ đ)	553.39	4.68	7.63
NĐTNN Bán (tỷ đ)	1,112.45	16.67	15.35
Ròng	-559.06	-11.99	-7.72

THỊ TRƯỜNG HĐT L

	Đóng cửa	Thay đổi	%Chg
VN30-Index	1216.94	-2.50	-0.21
VN30F2207	1210.00	-3.50	-0.29
VN30F2208	1210.00	0.00	0.00
VN30F2212	1210.10	3.40	0.28
VN30F2303	1216.00	6.60	0.55

Diễn biến thị trường:

- Thị trường trong nước để mất điểm trong những phút cuối phiên dù nhóm ngân hàng hút tiền trở lại, qua đó đẩy thanh khoản thị trường lên mức cao nhất trong 2 tuần trở lại đây. Phiên này, áp lực bán ròng từ khối ngoại cũng là nhân tố khiến thị trường không giữ được thành quả trong phiên chiều.
- Thanh khoản khớp lệnh sàn HOSE tăng lên mức 10.533 tỷ đồng so với mức 9.297 tỷ đồng ở phiên hôm qua.
- Phiên giảm nhẹ hôm nay không làm thay đổi triển vọng cùng cố đáy của thị trường, độ rộng thị trường cho thấy nhà đầu tư đang tập trung vào cổ phiếu cụ thể hơn là tham chiếu ở chỉ số chung. Đáng chú ý là sự trở lại của nhóm cổ phiếu ngân hàng, thanh khoản thị trường tăng lên mức cao nhất từ đầu tuần và so với bình quân tuần trước đó có sự đóng góp đáng kể từ nhóm cổ phiếu ngân hàng. Thị trường đang cho thấy sự phân hóa rõ nét khi chỉ số dù đang dập dình ở vùng đáy nhưng nhiều nhóm cổ phiếu có sức bật tốt. Với tín hiệu từ thanh khoản, nhóm cổ phiếu ngân hàng và bảo hiểm đang có triển vọng tích cực nhất. Bên cạnh đó, việc giá dầu đang duy trì ở ngưỡng 100 usd/thùng, nhóm cổ phiếu dầu khí cũng được kỳ vọng có kết quả kinh doanh quý 2 vượt kỳ vọng.

Tin tức thế giới:

- Quỹ Tiền tệ Quốc tế (IMF) ngày 12/7 cảnh báo Mỹ sẽ gặp nhiều thách thức trong việc thoát khỏi suy thoái. Theo tin từ Reuters, IMF dự báo tổng sản phẩm trong nước (GDP) của Mỹ tăng trưởng 2,3% trong năm nay, giảm 0,6 điểm phần trăm so với mức dự báo tăng 2,9% đưa ra hồi cuối tháng 6. Cơ sở của động thái này là những dữ liệu gần đây cho thấy tiêu dùng của người Mỹ yếu đi. Bên cạnh đó, thể chế tài chính này cũng hạ dự báo tăng trưởng Tổng sản phẩm quốc nội (GDP) thực tế của Mỹ trong năm 2023 từ mức 1,7% đưa ra ngày 24/6 xuống còn 1,7%. IMF đã điều chỉnh báo cáo cuối cùng, công bố ngày 8/7, nhằm phản ánh mức giảm đối với GDP trong quý 1/2022 của Mỹ và chi tiêu tiêu dùng yếu trong tháng Năm vừa qua. Báo cáo vừa được điều chỉnh cũng nhấn mạnh những thách thức mà cường quốc số 1 thế giới phải đối mặt do lạm phát tăng cao và việc Ngân hàng Dự trữ Liên bang Mỹ (Fed) phải tăng lãi suất để kiểm soát giá cả.

Nhận định thị trường HĐT L:

- Thị trường phiên hôm nay không duy trì được đà tăng vào cuối phiên đã khiến cho cả 4 HĐT L đóng cửa biến động từ -3,5 đến 6,6 điểm. Cụ thể, VN30F2207 giảm 0,3% xuống mức 1.210 điểm, hiện đang thấp hơn 6,94 điểm so với chỉ số cơ sở VN30. Trong khi đó, tổng thanh khoản thị trường phiên hôm nay tăng 11,97% so với phiên liền trước, đạt 252.995 hợp đồng được khớp lệnh trong phiên.

NHÓM NGÀNH

	%Chg	YTD
Tiện ích	-0.57	-7.74
Tài chính	0.45	-24.60
Công nghiệp	-0.47	-32.61
Hàng TD thiết yếu	-0.80	-16.41
Nguyên vật liệu	-0.05	-36.21
Hàng TD không thiết yếu	-1.09	-3.07
Năng lượng	-0.70	-27.96
Y tế	-0.28	-4.86
Công nghệ thông tin	-1.09	3.93
Bất động sản	-0.17	-27.03

Top CP tác động tăng lên VNIndex

Mã	Đóng cửa	%Chg	Đóng góp vào Index
CTG	26.55	3.31	1.06
SHB	14.60	6.96	0.68
BVH	58.00	3.76	0.41
MBB	25.30	1.00	0.24
OCB	17.75	3.80	0.23

Top CP tác động giảm lên VNIndex

Mã	Đóng cửa	%Chg	Đóng góp vào Index
GAS	96.30	-2.73	-1.26
BID	36.05	-0.96	-0.44
VNM	72.50	-1.09	-0.41
VIC	69.50	-0.57	-0.38
MSN	101.00	-0.98	-0.35

Top NĐTNN mua ròng trên HSX

Mã	Đóng cửa	%Chg	GT ròng (tỷ VND)
MWG	63.60	-1.24	47.31
VNM	72.50	-1.09	27.92
HHV	13.65	6.64	27.12
VND	18.50	1.09	18.10
CTG	26.55	3.31	17.64

Top NĐTNN bán ròng trên HSX

Mã	Đóng cửa	%Chg	GT ròng (tỷ VND)
FUEFVND	25.65	0.27	-226.29
VCB	71.80	-0.14	-53.89
SSI	20.70	-0.96	-53.25
HPG	22.30	0.00	-51.81
VIC	69.50	-0.57	-41.85

NHẬN ĐỊNH THỊ TRƯỜNG: NHÓM CỔ PHIẾU NGÂN HÀNG TĂNG TRÊN DIỆN RỘNG !

Chứng khoán khu vực Châu Á Thái Bình Dương hồi phục sau khi rơi xuống đáy 2 năm, ngân hàng trung ương Hàn Quốc và New Zealand tăng lãi suất điều hành trong khi Trung Quốc công bố dữ liệu thương mại. Nhà đầu tư đang chờ đợi báo cáo lạm phát tại Mỹ.

Tại Nhật Bản, chỉ số Nikkei 225 tăng 0,54%. Bên cạnh đó, chỉ số Kospi cũng tiến 0,47%. Còn ở Trung Quốc đại lục, thị trường đi lên với chỉ số Shanghai Composite chốt phiên tăng 0,09%, bên cạnh đó chỉ số Shenzhen Component cũng vọt 0,56%. Trong khi đó, chỉ số Hang Seng của Hong Kong tiếp tục giảm 0,06%.

Ngân hàng trung ương Hàn Quốc quyết định tăng lãi suất thêm 0,5%, nâng mức lãi suất điều hành lên 2,25%, theo thông tin từ Reuters. Con số thực tế đồng nhất với dự báo của giới chuyên gia. Hiện tại, tỷ giá KRW/USD ở ngưỡng 1.206,27 KRW đổi 1 USD. Ngân hàng Dự trữ New Zealand cũng tăng lãi suất thêm 50 điểm phần trăm lên ngưỡng 2,5%. Trung Quốc vừa công bố dữ liệu thương mại nửa đầu năm 2022. Theo Reuters, xuất khẩu của quốc gia này tăng 13,3% trong khi xuất khẩu tăng 4,8%

Đêm qua, Phố Wall tiếp tục giảm điểm khi các dấu hiệu ngày càng nhiều của suy thoái khiến nhà đầu tư bán tháo cổ phiếu trước lúc dữ liệu lạm phát được công bố. Lúc đầu phiên, cả ba chỉ số chính của chứng khoán Mỹ đều lình xình nhưng giảm mạnh vào cuối phiên. Báo cáo Giá Tiêu dùng của Bộ Lao động Mỹ dự kiến được công bố vào ngày thứ Tư (13/7), sau đó một loạt ngân hàng lớn sẽ báo cáo kết quả kinh doanh quý 2 trong tuần này.

Thị trường trong nước để mất điểm trong những phút cuối phiên dù nhóm ngân hàng hút tiền trở lại, qua đó đẩy thanh khoản thị trường lên mức cao nhất trong 2 tuần trở lại đây. Phiên này, áp lực bán ròng từ khối ngoại cũng là nhân tố khiến thị trường không giữ được thành quả trong phiên chiều.

Dừng lúc đóng cửa, chỉ số VN-Index giảm 0,9 điểm (-0,08%) còn 1.173,92 điểm, bên cạnh đó chỉ số VN30 cũng sụt 2,5 điểm (-0,21%) xuống 1.216,94 điểm. Độ rộng thị trường nghiêng về bên mua, toàn thị trường có 249 mã tăng/197 mã giảm, ở rổ Vn30 có 9 cổ phiếu tăng trong khi có tới 16 cổ phiếu giảm. Trong khi nhóm smallcap vẫn tiếp tục tăng thêm 0,6% thì nhóm midcap giảm cùng xu hướng của thị trường chung 0,16%.

Các cổ phiếu lớn gây sức ép lên thị trường phiên này là: GAS (-2,73%), BID (-0,96%), VNM (-1,09%), VIC (-0,57%), MSN (-0,98%),... đã lấn át nỗ lực tăng giá ở các cổ phiếu khác như: CTG (+3,31%), SHB (+6,96%), BVH (+3,76%), MBB (+1%), OCB (+3,8%),...

Thanh khoản khớp lệnh sàn HOSE tăng lên mức 10.533 tỷ đồng so với mức 9.297 tỷ đồng ở phiên hôm qua và mức bình quân gần 10.000 tỷ đồng ở tuần trước. Tổng cộng có 522 triệu cổ phiếu

được chuyển nhượng thành công so với mức bình quân 504 triệu cổ phiếu 10 ngày trước đó.

Khối ngoại bán ròng 580,39 tỷ đồng. Lực bán tập trung tại các cổ phiếu/chứng chỉ quỹ như FUEVFN, VCB, SSI, HPG, VIC,... Ở chiều ngược lại, MWG, VNM, HHV, VND, CTG,... là những cổ phiếu được nhà đầu tư nước ngoài mua ròng trong phiên này.

Tóm lại, phiên giảm nhẹ hôm nay không làm thay đổi triển vọng củng cố đáy của thị trường, độ rộng thị trường cho thấy nhà đầu tư đang tập trung vào cổ phiếu cụ thể hơn là tham chiếu ở chỉ số chung. Đáng chú ý là sự trở lại của nhóm cổ phiếu ngân hàng, thanh khoản thị trường tăng lên mức cao nhất từ đầu tuần và so với bình quân tuần trước đó có sự đóng góp đáng kể từ nhóm cổ phiếu ngân hàng. Thị trường đang cho thấy sự phân hóa rõ nét khi chỉ số dù đang dập dình ở vùng đáy nhưng nhiều nhóm cổ phiếu có sức bật tốt. Với tín hiệu từ thanh khoản, nhóm cổ phiếu ngân hàng và bảo hiểm đang có triển vọng tích cực nhất. Bên cạnh đó, việc giá dầu đang duy trì ở ngưỡng 100 usd/thùng, nhóm cổ phiếu dầu khí cũng được kỳ vọng có kết quả kinh doanh quý 2 vượt kỳ vọng.

Đồ thị kỹ thuật VNINDEX



VNINDEX Index (Vietnam Ho Chi Minh Stock Index / VN-Index) Đồ thị kỹ thuật VNINDEX Daily 02JAN2020-13JUL2022 Copyright© 2022 Bloomberg Finance L.P. 13-Jul-2022 15:45:14

Chỉ số tham chiếu

	Đóng cửa	%Chg	YTD
VN30 Index	1216.94	-0.21	-20.76
VNX50 Index	1967.66	-0.04	-25.48
VN FinLead	1622.49	0.68	-25.59
VN Diamond	1810.2	-0.32	-8.24
VN100 Index	1169.68	-0.19	-23.26

Diễn biến các Quỹ ETF nội địa YTD



ETFs nội địa

	Đóng cửa	%Chg	KLGD
E1VFN30	20.63	0.15	1,187,900
FUEMAV30	14.38	-0.14	7,700
FUESSV30	15.06	-0.33	8,000
FUESSV50	18.24	1.33	11,100
FUESSVFL	16.27	0.37	16,300
FUEVFVND	25.65	0.27	1,910,300
FUEVN100	15.62	-2.38	61,300

Dòng vốn NĐTNN qua ETFs nội

+/- Dòng vốn (tỷ đồng)	1 ngày	YTD
E1VFN30	-5.26	-698.81
FUEMAV30	0.07	-27.65
FUESSV30	0.02	1.80
FUESSV50	0.01	-15.20
FUESSVFL	-0.09	1,145.26
FUEVFVND	-226.29	6,442.04
FUEVN100	-0.35	-142.38

Dòng vốn NĐTNN qua ETFs ngoại

+/- Dòng vốn (tr. USD)	1 ngày	YTD
VanEck Vectors VN	0.00	-26.69
Xtrackers FTSE VN	0.00	-26.60
Fubon FTSE VN	0.00	144.21
Premia MSCI VN	0.00	-0.41
Kim KINDEX VN VN30	0.00	0.00
DCVFMVN30 ETF Fund	0.00	-58.52
Asian Growth CUBS	0.00	0.00

Nguồn: Bloomberg

Xu hướng dòng vốn ETFs

Thị trường không duy trì được đà tăng vào cuối phiên đã khiến cho các chỉ số chính đóng cửa trong sắc đỏ. Cụ thể, VN30 Index đóng cửa giảm 0,21%, VN100 Index đóng cửa giảm 0,19%, VN Diamond đóng cửa giảm 0,32% và chỉ có VN Finlead đóng cửa tăng 0,68%.

Trong khi đó, các chứng chỉ quỹ ETFs lại ghi nhận diễn biến tích cực hơn. Cụ thể, E1VFN30 tham chiếu VN30 index đóng cửa tăng 0,15%, FUEVFVND tham chiếu VN Diamond index đóng cửa tăng 0,27% và FUESSVFL tham chiếu VN Finlead index đóng cửa tăng 0,37%.

Tổng khối lượng giao dịch ETFs trên thị trường giảm 2,54% so với phiên liền trước, đạt hơn 3,2 triệu chứng chỉ quỹ được khớp lệnh trong phiên, tương đương tổng giá trị khoảng 75,41 tỷ đồng. Trong đó thanh khoản tập trung chủ yếu ở E1VFN30 (24,45 tỷ đồng) và FUEVFVND (49,31 tỷ đồng)...

Giao dịch khối ngoại phiên này diễn biến kém khả quan khi nhà đầu tư nước ngoài bán ròng với 231,88 tỷ đồng qua kênh ETFs nội trong phiên giao dịch hôm nay. Lực bán tập trung chủ yếu vào E1VFN30 (-5,26 tỷ đồng), FUEVFVND (-226,29 tỷ đồng)...

THỊ TRƯỜNG THẾ GIỚI

Chỉ số	Điểm số	%Chg	YTD
Dow Jones	30,981.3	-0.62	-14.74
S&P500	3,818.8	-0.92	-19.88
VIX	27.5	0.62	59.47
DJ Futures	30,993.0	0.09	-14.45
S&P Futures	3,828.8	0.13	-19.54
Nikkei 225	26,478.8	0.54	-8.03
KOSPI	2,328.6	0.47	-21.80
Shanghai	3,284.3	0.09	-9.77
Hang Seng	20,798.0	-0.22	-11.11
ASX	6,621.6	0.23	-11.06
FTSE 100	7,125.3	-1.17	-3.51
DAX	12,766.5	-1.08	-19.63
CAC40	5,988.4	-0.92	-16.28

THỊ TRƯỜNG HÀNG HÓA

	Giá (USD)	%Chg	YTD
Vàng	1726.33	0.02	-5.62
Dầu WTI	96.85	1.05	28.77
Dầu Brent	100.48	1.00	29.18

THỊ TRƯỜNG NGOẠI TỆ

	Giá	%Chg	YTD
BBDXY*	1291.39	-0.04	10.05
USD/JPY	137.14	-0.20	-16.09
USD/CNY	6.7209	0.06	-5.43
EUR/USD	1.0033	-0.04	-11.76
GBP/USD	1.1892	0.03	-12.12

(*) Bloomberg Dollar Spot Index

Tin tức thế giới: IMF tiếp tục hạ dự báo tăng trưởng kinh tế của Mỹ trong năm 2022 !

Quỹ Tiền tệ Quốc tế (IMF) ngày 12/7 cảnh báo Mỹ sẽ gặp nhiều thách thức trong việc thoát khỏi suy thoái. Theo tin từ Reuters, IMF dự báo tổng sản phẩm trong nước (GDP) của Mỹ tăng trưởng 2,3% trong năm nay, giảm 0,6 điểm phần trăm so với mức dự báo tăng 2,9% đưa ra hồi cuối tháng 6. Cơ sở của động thái này là những dữ liệu gần đây cho thấy tiêu dùng của người Mỹ yếu đi.

Bên cạnh đó, thể chế tài chính này cũng hạ dự báo tăng trưởng Tổng sản phẩm quốc nội (GDP) thực tế của Mỹ trong năm 2023 từ mức 1,7% đưa ra ngày 24/6 xuống còn 1,7%.

IMF đã điều chỉnh báo cáo cuối cùng, công bố ngày 8/7, nhằm phản ánh mức giảm đối với GDP trong quý 1/2022 của Mỹ và chi tiêu tiêu dùng yếu trong tháng Năm vừa qua.

Báo cáo vừa được điều chỉnh cũng nhấn mạnh những thách thức mà cường quốc số 1 thế giới phải đối mặt do lạm phát tăng cao và việc Ngân hàng Dự trữ Liên bang Mỹ (Fed) phải tăng lãi suất để kiểm soát giá cả.

Trong tuyên bố, các giám đốc điều hành IMF khẳng định việc lạm phát tăng trên diện rộng "gây ra những rủi ro hệ thống cho cả Mỹ và nền kinh tế toàn cầu." Do đó, ưu tiên chính sách hiện nay sẽ phải là sớm kìm hãm đà tăng của giá cả và lương mà không gây ra suy thoái. IMF khẳng định đây là nhiệm vụ khó khăn.



Người tiêu dùng trong một siêu thị ở New York, Mỹ, tháng 6/2022 - Ảnh: Reuters.

IMF cho biết việc thắt chặt chính sách tiền tệ của Fed sẽ giúp giảm lạm phát xuống 1,9% trong quý 4/2023, so với dự báo 6,6% trong quý 4/2022. Điều này tiếp tục làm chậm đà tăng trưởng của Mỹ, song

IMF vẫn dự đoán nền kinh tế đầu tàu thế giới sẽ tránh được suy thoái.

Theo nhà kinh tế học Andrew Hodge thuộc Vụ Tây bán cầu của IMF, việc Fed tăng lãi suất và chi tiêu chính phủ ít hơn sẽ làm chậm tăng trưởng chi tiêu của người tiêu dùng "xuống khoảng 0 vào đầu năm tới."

Nhu cầu chậm lại sẽ làm tăng tỷ lệ thất nghiệp lên khoảng 5% vào cuối năm 2023, kéo theo tiền lương giảm xuống.

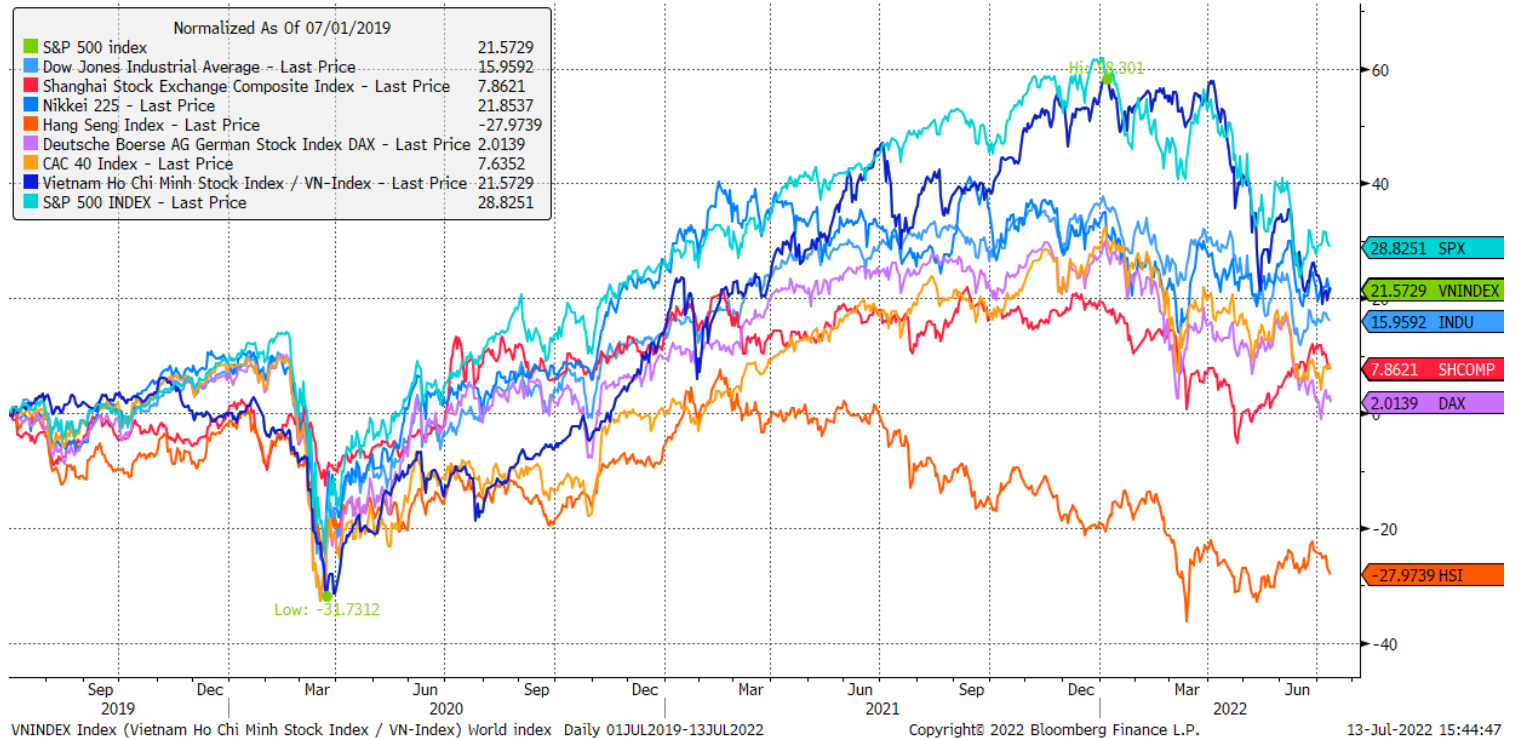
Các giám đốc điều hành IMF cũng kêu gọi thông qua các đề xuất chi tiêu xã hội và chống biến đổi khí hậu của Tổng thống Mỹ Joe Biden vốn bị đình trệ, đồng thời cho biết các đề xuất này thúc đẩy sự tham gia của lực lượng lao động, làm giảm lạm phát, đồng thời giúp tạo điều kiện cho quá trình chuyển đổi sang nền kinh tế carbon thấp.

Bên cạnh đó, các giám đốc IMF cũng đề xuất áp đặt lại các hạn chế thương mại và tăng thuế quan, vốn được đưa ra trong 5 năm qua, ám chỉ việc áp đặt thuế quan đối với hàng hóa, các sản phẩm nhôm, thép và các mặt hàng của Trung Quốc, vốn bị áp đặt dưới thời của cựu Tổng thống Mỹ Donald Trump song bị đình chỉ dưới thời Tổng thống Biden.

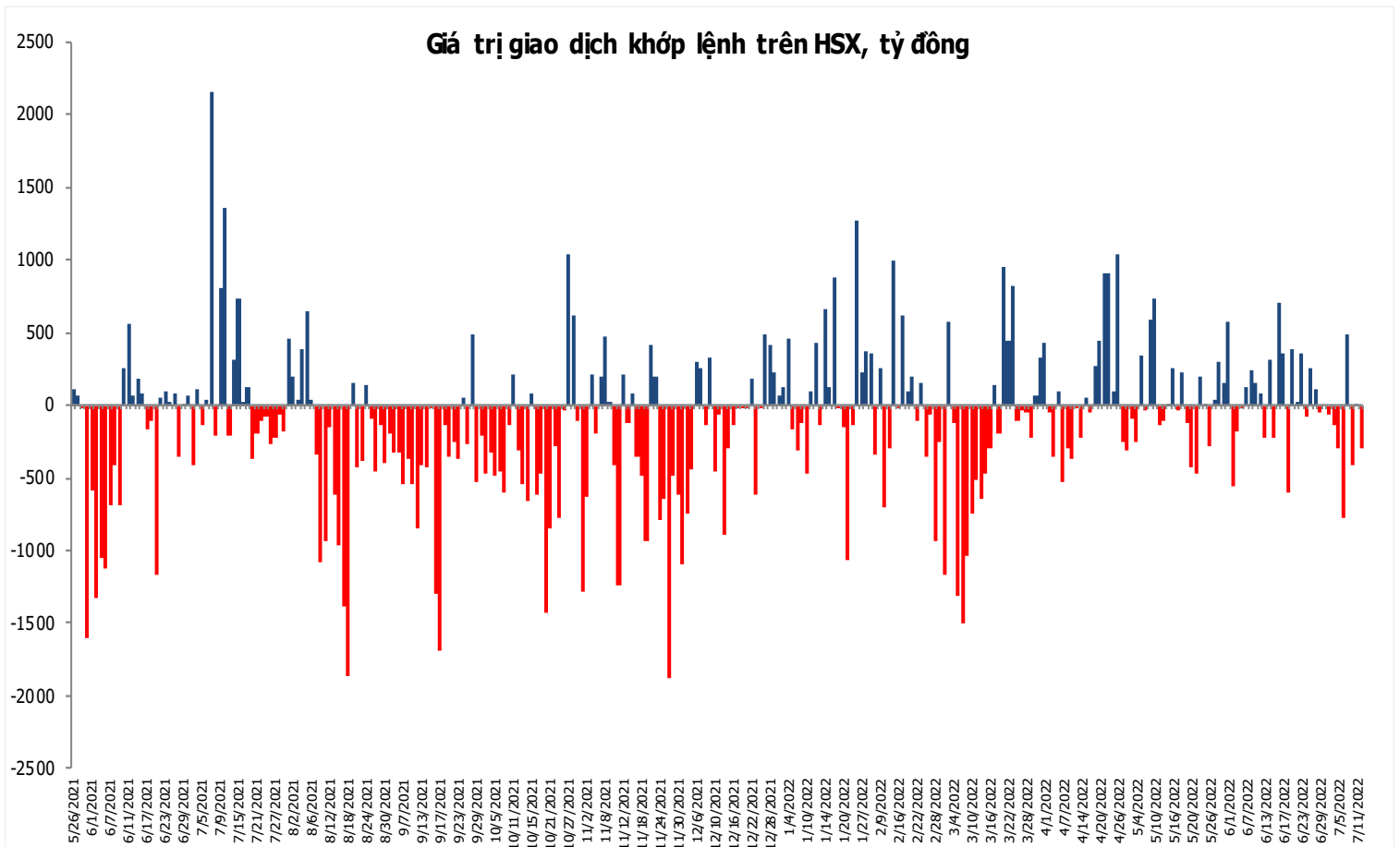
Nguồn: Reuters.

Đồ thị so sánh VNINDEX và các thị trường quốc tế

Stock Market Index - Major World Indices



Đồ thị giá trị mua/bán ròng khớp lệnh của NĐTNN trên sàn HSX



Liên hệ Phòng nghiên cứu khách hàng cá nhân:

Trần Hoàng Sơn	Trưởng bộ phận/Kiểm soát	son.tranhoang@mbs.com.vn
Ngô Quốc Hưng	Chuyên Viên Nghiên cứu cao cấp	hung.ngoquoc@mbs.com.vn
Phạm Văn Quỳnh	Chuyên viên Nghiên cứu	quynh.phamvan@mbs.com.vn
Nguyễn Quỳnh Hoa	Chuyên viên Nghiên cứu	hoa.nguyenquynh@mbs.com.vn
Nguyễn Hòa Hợp	Chuyên viên Nghiên cứu	hop.nguyenhoa@mbs.com.vn
Đặng Duy Việt	Chuyên viên Nghiên cứu	viet.dangduy@mbs.com.vn

Hệ Thống Khuyến Nghị: Hệ thống khuyến nghị của MBS được xây dựng dựa trên mức chênh lệch của giá mục tiêu 12 tháng và giá cổ phiếu trên thị trường tại thời điểm đánh giá

Xếp hạng	Khi (giá mục tiêu – giá hiện tại)/giá hiện tại
MUA	>=20%
KHẢ QUAN	Từ 10% đến 20%
PHÙ HỢP THỊ TRƯỜNG	Từ -10% đến +10%
KÉM KHẢ QUAN	Từ -10% đến - 20%
BÁN	<= -20%

CÔNG TY CỔ PHẦN CHỨNG KHOÁN MB (MBS)

Được thành lập từ tháng 5 năm 2000 bởi Ngân hàng TMCP Quân đội (MB), Công ty CP Chứng khoán MB (MBS) là một trong 5 công ty chứng khoán đầu tiên tại Việt Nam, Sau nhiều năm không ngừng phát triển, MBS đã trở thành một trong những công ty chứng khoán hàng đầu Việt Nam cung cấp các dịch vụ bao gồm: môi giới, nghiên cứu và tư vấn đầu tư, nghiệp vụ ngân hàng đầu tư, và các nghiệp vụ thị trường vốn.

Mạng lưới chi nhánh và các phòng giao dịch của MBS đã được mở rộng và hoạt động có hiệu quả tại nhiều thành phố trọng điểm như Hà Nội, TP, HCM, Hải Phòng và các vùng chiến lược khác. Khách hàng của MBS bao gồm các nhà đầu tư cá nhân và tổ chức, các tổ chức tài chính và doanh nghiệp. Là thành viên Tập đoàn MB, MBS có nguồn lực lớn về con người, tài chính và công nghệ để có thể cung cấp cho Khách hàng các sản phẩm và dịch vụ phù hợp mà rất ít các công ty chứng khoán khác có thể cung cấp.

MBS tự hào được nhìn nhận là:

- Công ty môi giới hàng đầu, đứng đầu thị phần môi giới từ năm 2009.
- Công ty nghiên cứu có tiếng nói trên thị trường với đội ngũ chuyên gia phân tích có kinh nghiệm, cung cấp các sản phẩm nghiên cứu về kinh tế và thị trường chứng khoán;
- Nhà cung cấp đáng tin cậy các dịch vụ về nghiệp vụ ngân hàng đầu tư cho các công ty quy mô vừa.

Tuyên bố miễn trách nhiệm: Bản quyền năm 2014 thuộc về Công ty CP Chứng khoán MB (MBS). Những thông tin sử dụng trong báo cáo được thu thập từ những nguồn đáng tin cậy và MBS không chịu trách nhiệm về tính chính xác của chúng. Quan điểm thể hiện trong báo cáo này là của (các) tác giả và không nhất thiết liên hệ với quan điểm chính thức của MBS. Không một thông tin cũng như ý kiến nào được viết ra nhằm mục đích quảng cáo hay khuyến nghị mua/bán bất kỳ chứng khoán nào. Báo cáo này không được phép sao chép, tái bản bởi bất kỳ cá nhân hoặc tổ chức nào khi chưa được phép của MBS.

MBS HỘI SỞ

Tòa nhà MB, số 21 Cát Linh, Đống Đa, Hà Nội
ĐT: + 84 24 7304 5688 - Fax: + 84 24 3726 2601
Webiste: www.mbs.com.vn