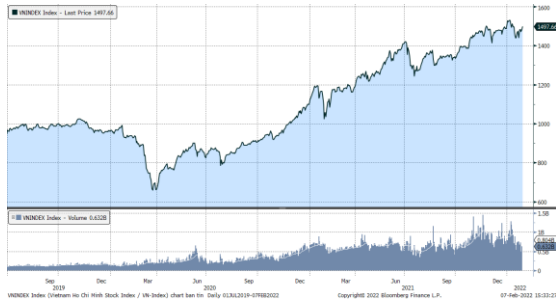


MARKET STRATEGY DAILY: TĂNG BỪNG KHAI XUÂN !

Báo cáo chi tiết 07/02/2022

Diễn biến chỉ số VN-Index



THỊ TRƯỜNG CƠ SỞ

	VNIndex	HNXIndex	Upcom
Đóng cửa	1497.66	419.33	110.75
Thay đổi	18.70	2.59	1.07
%Chg	1.26	0.62	0.97
YTD	-0.04	-11.53	-1.71
KLGD (tr.cp)	578.17	55.33	52.13
%Chg	-21.54	-22.94	-121.77
GTGD (tỷ đ)	18,053.85	1,540.27	1,201.63
<i>Số mã tăng</i>	382	197	277
<i>Số mã giảm</i>	91	48	59
<i>Không đổi</i>	32	28	32
Vốn hóa (ngh. tỷ đ)	5859.59	392.67	1354.64
PE	17.14	24.35	51.49
PB	2.62	2.62	3.78
NĐTNN Mua (tỷ đ)	2,157.78	40.25	27.63
NĐTNN Bán (tỷ đ)	1,853.24	12.21	20.88
Ròng	304.54	28.04	6.75

THỊ TRƯỜNG HĐTL

	Đóng cửa	Thay đổi	%Chg
VN30-Index	1541.25	9.01	0.59
VN30F2202	1532.80	4.80	0.31
VN30F2203	1531.70	3.80	0.25
VN30F2206	1519.00	3.90	0.26
VN30F2209	1521.00	7.70	0.51

Diễn biến thị trường:

- Thị trường trong nước bật tăng mạnh mẽ sau kỳ nghỉ Tết dài ngày, bên cạnh nhóm cổ phiếu ngân hàng đóng vai trò làm trụ, thị trường bùng nổ nhờ nhóm cổ phiếu dầu khí và các cổ phiếu được hưởng lợi từ sự mở cửa của nền kinh tế như: hàng không, ô tô, cảng biển,... Bên cạnh đó, đà tăng của thị trường cũng được hỗ trợ từ hoạt động mua ròng mạnh mẽ của khối ngoại.
- Thanh khoản khớp lệnh sàn HSX đạt 17.152 tỷ đồng, việc thanh khoản thấp không phải là tín hiệu đáng ngại khi độ rộng thị trường rất tích cực khi bình quân cứ 3 cổ phiếu tăng mới có 1 cổ phiếu giảm. Thanh khoản thị trường sẽ tăng trở lại khi các tín hiệu kỹ thuật đang xác nhận đà tăng của thị trường hướng về đỉnh cũ.
- Thị trường bật tăng mạnh mẽ sau kỳ lễ dài ngày cho phản ánh tâm lý nhà đầu tư bị dồn nén. Bên cạnh nhóm cổ phiếu dầu khí được hưởng lợi từ đang tăng của giá dầu thế giới, thị trường cũng hướng tới các cổ phiếu được hưởng lợi từ sự mở cửa của nền kinh tế như: hàng không, ô tô, cảng biển,... tâm lý nhà đầu tư cũng hưng phấn hơn khi nhóm cổ phiếu vừa và nhỏ cũng có phiên phục hồi ấn tượng, đặc biệt là nhóm cổ phiếu smallcap với mức tăng bình quân hơn 3% trong phiên hôm nay. Chúng tôi cho rằng, đà tăng của thị trường sẽ tiếp diễn khi các tín hiệu kỹ thuật đang ủng hộ như chỉ số Vn-Index đã lấy lại MA50, chỉ báo MACD cũng cho tín hiệu cắt lên,... đưa mục tiêu của chỉ số Vn-Index hướng đến mốc 1.548 điểm.

Tin tức thế giới:

- Theo hãng tin Bloomberg, trong số 6 quan chức Fed đã phát biểu trong tuần này, không ai ủng hộ ý tưởng tăng lãi suất 0,5 điểm phần trăm trong tháng 3. Ngoài ra, nhân vật cứng rắn nhất trong Ủy ban Thị trường mở (FOMC), bộ phận ra quyết sách trong Fed, là ông James Bullard, Chủ tịch Fed chi nhánh St. Louis, nói rằng 5 lần nâng trong năm nay "không phải là một sự đặt cược quá tồi". Một nhân vật cứng rắn khác, Chủ tịch Fed chi nhánh Kansas, bà Esther George, nói lý tưởng nhất là Fed hành động chậm rãi. Tất cả những phát biểu với màu sắc thận trọng này trái ngược với các dự báo mà Phố Wall đưa ra gần đây. Nhiều tổ chức dự báo thậm chí cho rằng Fed sẽ nâng lãi suất tới 7 lần trong năm 2022, trong đó sẽ có một số đợt nâng với bước nhảy 0,5 điểm thay vì 0,25 điểm phần trăm.

Nhận định thị trường HĐTL:

- Thị trường tiếp tục tăng mạnh mẽ sau kỳ lễ dài ngày giúp cho cả 4 HĐTL đóng cửa đều tăng từ 3,80 đến 7,70 điểm. Cụ thể, VN30F2202 tăng 0,31% lên mức 1.532,80 điểm, hiện đang thấp hơn 8,45 điểm so với chỉ số cơ sở VN30. Trong khi đó, tổng thanh khoản thị trường phiên hôm nay giảm 43% so với phiên liền trước, đạt 83.752 hợp đồng được khớp lệnh trong phiên.

NHÓM NGÀNH

	%Chg	YTD
Tiện ích	4.00	4.00
Tài chính	0.24	3.82
Công nghiệp	2.99	-11.55
Hàng TD thiết yếu	2.13	-8.21
Nguyên vật liệu	2.59	-9.12
Hàng TD không thiết yếu	1.89	0.33
Năng lượng	3.64	2.72
Y tế	0.89	-1.94
Công nghệ thông tin	0.60	-4.37
Bất động sản	-0.29	-4.47

Top CP tác động tăng lên VNIndex

Mã	Đóng cửa	%Chg	Đóng góp vào Index
VCB	92.40	3.82	4.20
GAS	114.70	5.23	2.89
VHM	82.20	2.37	2.14
MSN	147.90	3.43	1.51
VJC	130.40	6.97	1.24

Top CP tác động giảm lên VNIndex

Mã	Đóng cửa	%Chg	Đóng góp vào Index
VIC	91.20	-5.98	-5.24
CTG	36.30	-1.63	-0.72
BID	47.40	-1.15	-0.69
DIG	68.50	-6.93	-0.60
EIB	35.95	-4.01	-0.45

Top NĐTNN mua ròng trên HSX

Mã	Đóng cửa	%Chg	GT ròng (tỷ VND)
VHM	82.20	2.37	193.44
KBC	54.70	1.86	148.15
SSI	45.85	1.78	131.57
PNJ	107.30	3.17	59.92
CTG	36.30	-1.63	57.17

Top NĐTNN bán ròng trên HSX

Mã	Đóng cửa	%Chg	GT ròng (tỷ VND)
VIC	91.20	-5.98	-334.31
HPG	43.05	2.01	-161.94
HVN	26.00	7.00	-59.78
VRE	35.50	1.57	-44.15
NLG	50.00	0.00	-32.15

NHẬN ĐỊNH THỊ TRƯỜNG: TƯƠNG BỪNG KHAI XUÂN !

Chứng khoán Châu Á diễn biến trái chiều trong khi thị trường Trung Quốc bật tăng hơn 2% sau Tết Nguyên Đán

Tại Nhật Bản, Nikkei 225 giảm 0,7%. Bên cạnh đó, thị trường Hàn Quốc sụt 0,19%, thị trường Australia cũng giảm 0,13%. Thị trường Trung Quốc đi lên với Shanghai Composite tăng 2,03%, Shenzhen Component vọt 0,96%. Trong khi, chỉ số Hang Seng của Hong Kong giảm 0,27%.

Chứng khoán Trung Quốc vừa ghi nhận tháng 1 tồi tệ nhất trong nhiều năm khi nỗi lo về sự suy yếu của nền kinh tế và áp lực nợ nần trong lĩnh vực bất động sản lấn át sự tích cực từ việc nới lỏng tiền tệ. Thị trường cổ phiếu toàn cầu khởi sắc khi thị trường Trung Quốc đóng cửa trong dịp lễ Tết Nguyên Đán

Thị trường trong nước bật tăng mạnh mẽ sau kỳ nghỉ Tết dài ngày, bên cạnh nhóm cổ phiếu ngân hàng đóng vai trò làm trụ, thị trường bùng nổ nhờ nhóm cổ phiếu dầu khí và các cổ phiếu được hưởng lợi từ sự mở cửa của nền kinh tế như: hàng không, ô tô, cảng biển,... Bên cạnh đó, đà tăng của thị trường cũng được hỗ trợ từ hoạt động mua ròng mạnh mẽ của khối ngoại.

Dừng lúc đóng cửa, chỉ số VN-Index tăng 18,7 điểm (+1,26%) lên 1.497,66 điểm, bên cạnh đó chỉ số VN30 cũng vọt 9,01 điểm (+0,59%) đạt 1.541,25 điểm. Độ rộng thị trường nghiêng về bên mua, toàn thị trường có 382 mã tăng/91 mã giảm, ở rổ VN30 có 23 mã tăng/5 mã giảm. Nhóm Midcap và Smallcap hồi phục ấn tượng, lần lượt tăng 1,35% và 3,1%.

Các cổ phiếu lớn đã hỗ trợ thị trường phiên này là: VCB (+3,82%), GAS (+5,23%), VHM (+2,37%), MSN (+3,43%), VJC (+6,97%),... đã bù đắp áp lực giảm giá ở các cổ phiếu khác như: VIC (-5,98%), CTG (-1,63%), BID (-1,15%), DIG (-6,93%), EIB (-4,01%),...

Thanh khoản khớp lệnh sàn HSX đạt 17.152 tỷ đồng, việc thanh khoản thấp không phải là tín hiệu đáng ngại khi độ rộng thị trường rất tích cực khi bình quân cứ 3 cổ phiếu tăng mới có 1 cổ phiếu giảm. Thanh khoản thị trường sẽ tăng trở lại khi các tín hiệu kỹ thuật đang xác nhận đà tăng của thị trường hướng về đỉnh cũ.

Khối ngoại mua ròng 339,44 tỷ đồng trên toàn thị trường. Lực mua tập trung tại các cổ phiếu như VHM, KBC, SSI, VRE, SSI, PNJ, ... Ở chiều ngược lại, VIC, HPG, E1VFN30, VRE, NLG, ... là những cổ phiếu được nhà đầu tư nước ngoài bán ròng trong phiên này.

Tóm lại, thị trường bật tăng mạnh mẽ sau kỳ lễ dài ngày cho phần ánh tâm lý nhà đầu tư bị dồn nén. Bên cạnh nhóm cổ phiếu dầu khí được hưởng lợi từ đang tăng của giá dầu thế giới, thị trường cũng hướng tới các cổ phiếu được hưởng lợi từ sự mở cửa của nền kinh tế như: hàng không, ô tô, cảng biển,... tâm lý nhà đầu tư cũng hưng phấn hơn khi nhóm cổ phiếu vừa và nhỏ cũng có phiên phục hồi ấn tượng, đặc biệt là nhóm cổ phiếu smallcap với mức tăng bình quân hơn 3% trong phiên hôm nay. Chúng tôi cho rằng, đà tăng của thị trường sẽ tiếp diễn khi các tín hiệu kỹ thuật đang

ủng hộ như chỉ số Vn-Index đã lấy lại MA50, chỉ báo MACD cũng cho tín hiệu cắt lên,... đưa mục tiêu của chỉ số Vn-Index hướng đến mốc 1.548 điểm.

Đồ thị kỹ thuật VNINDEX



VNINDEX Index (Vietnam Ho Chi Minh Stock Index / VN-Index) Đồ thị kỹ thuật VNINDEX Daily 02JAN2020-07FEB2022

Copyright© 2022 Bloomberg Finance L.P.

07-Feb-2022 15:34:35

Chỉ số tham chiếu

	Đóng cửa	%Chg	YTD
VN30 Index	1541.25	0.59	0.36
VNX50 Index	2575.57	0.73	-2.46
VN FinLead	2301.87	0.18	5.57
VN Diamond	1999.59	0.55	1.36
VN100 Index	1495.5	0.74	-1.89

Diễn biến các Quỹ ETF nội địa YTD



ETFs nội địa

	Đóng cửa	%Chg	KLGD
E1VFN30	25.91	0.66	1,322,600
FUEMA30	18.17	0.72	100,600
FUSSV30	19.21	1.53	14,600
FUSSV50	22.7	2.71	14,900
FUSSVFL	23.22	6.96	102,900
FUEFVND	28.38	1.72	682,500
FUEVN100	19.99	0.30	53,000

Dòng vốn NĐTNN qua ETFs nội

+/- Dòng vốn (tỷ đồng)	1 ngày	YTD
E1VFN30	-67.01	162.75
FUEMA30	-2.29	-70.88
FUSSV30	0.09	-7.83
FUSSV50	0.16	-58.82
FUSSVFL	1.30	1,237.21
FUEFVND	-8.50	3,213.90
FUEVN100	-0.23	-45.29

Dòng vốn NĐTNN qua ETFs ngoại

+/- Dòng vốn (tr. USD)	1 ngày	YTD
VanEck Vectors VN	0.00	0.00
Xtrackers FTSE VN	-1.11	-0.52
Fubon FTSE VN	0.00	50.22
Premia MSCI VN	0.00	0.55
Kim KINDEX VN VN30	0.00	0.00
DCVFMVN30 ETF Fund	0.00	-12.34
Asian Growth CUBS	0.00	0.00

Xu hướng dòng vốn ETFs

Thị trường cơ sở phiên đầu năm nhâm dần tiếp tục hồi phục mạnh mẽ với lực kéo từ nhóm cổ phiếu trụ đã giúp các chỉ số chính quay trở lại đà tăng điểm. Cụ thể, VN30 Index đóng cửa tăng 0,59%, VN100 Index tăng 0,74%, VN Diamond tăng 0,55% và VN FinLead đóng cửa tăng 0,18%.

Tương tự, các chứng chỉ quỹ ETFs cũng ghi nhận diễn biến tích cực. Cụ thể, E1VFN30 tham chiếu VN30 index tăng 0,66%, FUSSVFL tham chiếu VN FinLead index tăng 6,96%, FUEFVND tham chiếu VN Diamond index đóng cửa tăng 1,72%.

Tổng khối lượng giao dịch ETFs trên thị trường giảm 11,48% so với phiên liền trước, đạt hơn 2,29 triệu chứng chỉ quỹ được khớp lệnh trong phiên, tương đương tổng giá trị khoảng 59,67 tỷ đồng. Trong đó thanh khoản tập trung chủ yếu ở E1VFN30 (34,40 tỷ đồng) và FUEFVND (19,39 tỷ đồng)...

Giao dịch khối ngoại phiên này vẫn chứng kiến diễn biến kém khả quan khi nhà đầu tư nước ngoài tiếp tục bán ròng với 76,48 tỷ đồng qua kênh ETFs nội trong phiên giao dịch hôm nay. Lực bán tập trung chủ yếu vào FUEFVND (-8,50 tỷ đồng), E1VFN30 (-67,01 tỷ đồng),...

THỊ TRƯỜNG THẾ GIỚI

Chỉ số	Điểm số	%Chg	YTD
Dow Jones	35,089.7	-0.06	-3.44
S&P500	4,500.5	0.52	-5.57
VIX	24.1	3.75	39.90
DJ Futures	34,878.0	-0.29	-3.72
S&P Futures	4,480.8	-0.26	-5.84
Nikkei 225	27,248.9	-0.70	-5.36
KOSPI	2,745.1	-0.19	-7.81
Shanghai	3,429.6	2.03	-5.77
Hang Seng	24,579.6	0.03	5.05
ASX	7,110.8	-0.13	-4.48
FTSE 100	7,547.4	0.41	2.21
DAX	15,188.2	0.59	-4.39
CAC40	6,980.7	0.42	-2.41

THỊ TRƯỜNG HÀNG HÓA

	Giá (USD)	%Chg	YTD
Vàng	1811.38	0.17	-0.97
Dầu WTI	91.19	-1.21	21.25
Dầu Brent	92.55	-0.77	18.99

THỊ TRƯỜNG NGOẠI TỆ

	Giá	%Chg	YTD
BBDXY*	1175.39	-0.02	0.16
USD/JPY	115.12	0.12	-0.03
USD/CNY	6.358	0.05	-0.03
EUR/USD	1.1444	-0.04	0.65
GBP/USD	1.3538	0.05	0.04

(*) Bloomberg Dollar Spot Index

Tin tức thế giới: Fed trấn an lãi suất sẽ không tăng nhanh.

Theo hãng tin Bloomberg, trong số 6 quan chức Fed đã phát biểu trong tuần này, không ai ủng hộ ý tưởng tăng lãi suất 0,5 điểm phần trăm trong tháng 3. Ngoài ra, nhân vật cứng rắn nhất trong Ủy ban Thị trường mở (FOMC), bộ phận ra quyết sách trong Fed, là ông James Bullard, Chủ tịch Fed chi nhánh St. Louis, nói rằng 5 lần nâng trong năm nay "không phải là một sự đặt cược quá tồi".

Một nhân vật cứng rắn khác, Chủ tịch Fed chi nhánh Kansas, bà Esther George, nói lý tưởng nhất là Fed hành động chậm rãi. Tất cả những phát biểu với màu sắc thận trọng này trái ngược với các dự báo mà Phố Wall đưa ra gần đây. Nhiều tổ chức dự báo thậm chí cho rằng Fed sẽ nâng lãi suất tới 7 lần trong năm 2022, trong đó sẽ có một số đợt nâng với bước nhảy 0,5 điểm phần trăm thay vì 0,25 điểm phần trăm.

Với lạm phát ở Mỹ đang ở mức cao nhất gần 40 năm, Chủ tịch Fed Jerome Powell vào tuần trước nói rằng Fed dự định sẽ bắt đầu nâng lãi suất trong cuộc họp vào ngày 15-16/3. Ông cũng không bác bỏ khả năng nâng lãi suất 0,5 điểm phần trăm trong một lần, để ngăn cánh cửa hành động nhanh hơn nếu cần thiết. Tuy nhiên, khi thể hiện quan điểm cá nhân, các quan chức khác trong FOMC đã làm rõ rằng họ không muốn thắt chặt quá nhanh, quá vội.



Trụ sở Fed ở Washington DC - Ảnh: Bloomberg.

"Họ muốn là những vị thuyền trưởng điềm tĩnh của con tàu chính sách tiền tệ", bà Julia Coronado, nhà sáng lập công ty nghiên cứu MacroPolicy Perspectives, nhận định. "Họ không muốn bị đánh giá là hoảng sợ hay vội vã. Họ cũng không muốn gây ra sự biến động không cần thiết trên thị trường tài chính".

Các nhà đầu tư đã tăng đặt cược vào tốc độ tăng lãi suất nhanh hơn kể từ sau phát biểu tuần trước của ông Powell. Cuối năm ngoái, họ cho rằng Fed sẽ chỉ tăng lãi suất 3 lần trong năm 2022, nhưng sau

lần phát biểu này của Chủ tịch Fed, họ cho rằng Fed có thể tăng lãi suất tới 5 lần. Ngoài ra, họ cũng tính đến việc Fed có một đợt nâng lãi suất với bước nhảy 0,5 điểm phần trăm trong năm nay, có thể ngay trong cuộc họp tháng 3. Đây là mức tăng lãi suất chưa từng có từ năm 2000.

“Các quan chức Fed đang ‘hãm phanh’ một chút và phát tín hiệu rằng các kỳ vọng lãi suất nên ổn định thay vì tăng mạnh”, chuyên gia kinh tế trưởng Aneta Markowska của Jefferies phát biểu. “Họ đang nói rằng mức kỳ vọng đã có là đủ rồi, không cần phải tăng thêm nữa”.

Không chỉ phụ thuộc vào tình hình lạm phát và tăng trưởng kinh tế, tốc độ thắt chặt của Fed còn phụ thuộc vào việc FOMC sẽ bao gồm những nhân vật nào.

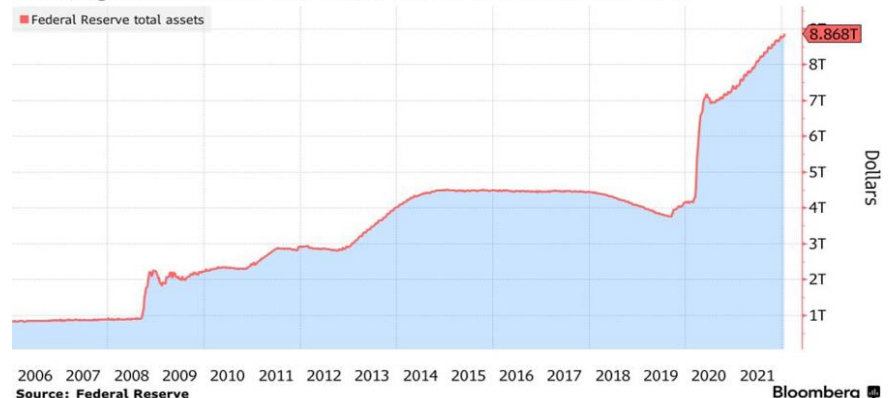
Thống đốc Randal Quarles và Phó chủ tịch Fed Richard Clarida, hai nhân vật được xem là thuộc phái cứng rắn, đã rời ủy ban này do hết nhiệm kỳ. Hai chiếc ghế trống mà họ để lại, cùng một ghế trống khác, sẽ được trao cho ba vị thống đốc mới do Tổng thống Joe Biden đề cử. Theo dự báo, đó sẽ là những người có quan điểm mềm mỏng hơn. Vào ngày thứ Năm tuần này, Ủy ban Ngân hàng thuộc Thượng viện sẽ có một phiên điều trần để chuẩn bị cho việc phê chuẩn ba nhân vật này.

Bên cạnh tăng lãi suất, việc Fed thắt chặt chính sách tiền tệ còn bao gồm việc cắt giảm quy mô của bảng cân đối kế toán đã lên tới mức 8,9 nghìn tỷ USD. Phát biểu hôm thứ Hai, bà George nói rằng việc cắt giảm nhanh lượng tài sản Fed nắm giữ có thể tạo điều kiện để việc cắt giảm lãi suất diễn ra chậm hơn. Các chuyên gia kinh tế cho rằng Fed có thể chọn tạm dừng việc tăng lãi suất trong quá trình bình thường hóa bảng cân đối kế toán.

“Một số nhà dự báo cũng tính đến yếu tố bảng cân đối kế toán khi đưa ra các dự báo về lãi suất. Nếu quy trình cắt giảm bảng cân đối kế toán bắt đầu trong khoảng 2 quý tới đây, tôi cho rằng việc đó có thể thay thế cho 2 lần nâng lãi suất trong thời gian đến cuối năm 2023”, chuyên gia Roberto Perli thuộc Cornerstone Macro nhận định.

Winding Down

Shrinking balance sheet could follow soon after interest rate liftoff



Quy mô bảng cân đối kế toán của Fed qua các năm. Đơn vị: nghìn tỷ USD.

Trong vòng 2 thập kỷ qua, các chu kỳ thắt chặt chính sách tiền tệ của Fed đều diễn ra từ tốn và nhìn chung tương đối dễ đoán, bắt đầu với những bước tăng chậm và đều trong thập niên 2000. Sau khủng hoảng tài chính toàn cầu, Fed cũng bắt đầu thắt chặt một cách chậm rãi trong bối cảnh nền kinh tế toàn cầu suy yếu và lạm phát ở mức thấp, cộng thêm tốc độ phục hồi yếu ớt của thị trường việc làm ở Mỹ.

Giờ đây, các quan chức Fed liên tục nói rằng chính sách của họ sẽ linh hoạt tùy vào dữ liệu kinh tế. Từ nay đến cuộc họp tháng 3 của Fed, giới đầu tư sẽ đón nhận 2 báo cáo chỉ số giá tiêu dùng (CPI) nữa của Mỹ.

Không chỉ lạm phát, triển vọng tăng trưởng kinh tế Mỹ cũng sẽ ảnh hưởng đến mức độ cứng rắn của Fed. Tăng trưởng tổng sản phẩm trong nước (GDP) quý 1 của Mỹ có thể yếu do làn sóng lây nhiễm Covid-19 do biến chủng Omicron. Đợt bùng dịch này cũng có thể ảnh hưởng không nhỏ đến sự phục hồi của thị trường lao động.

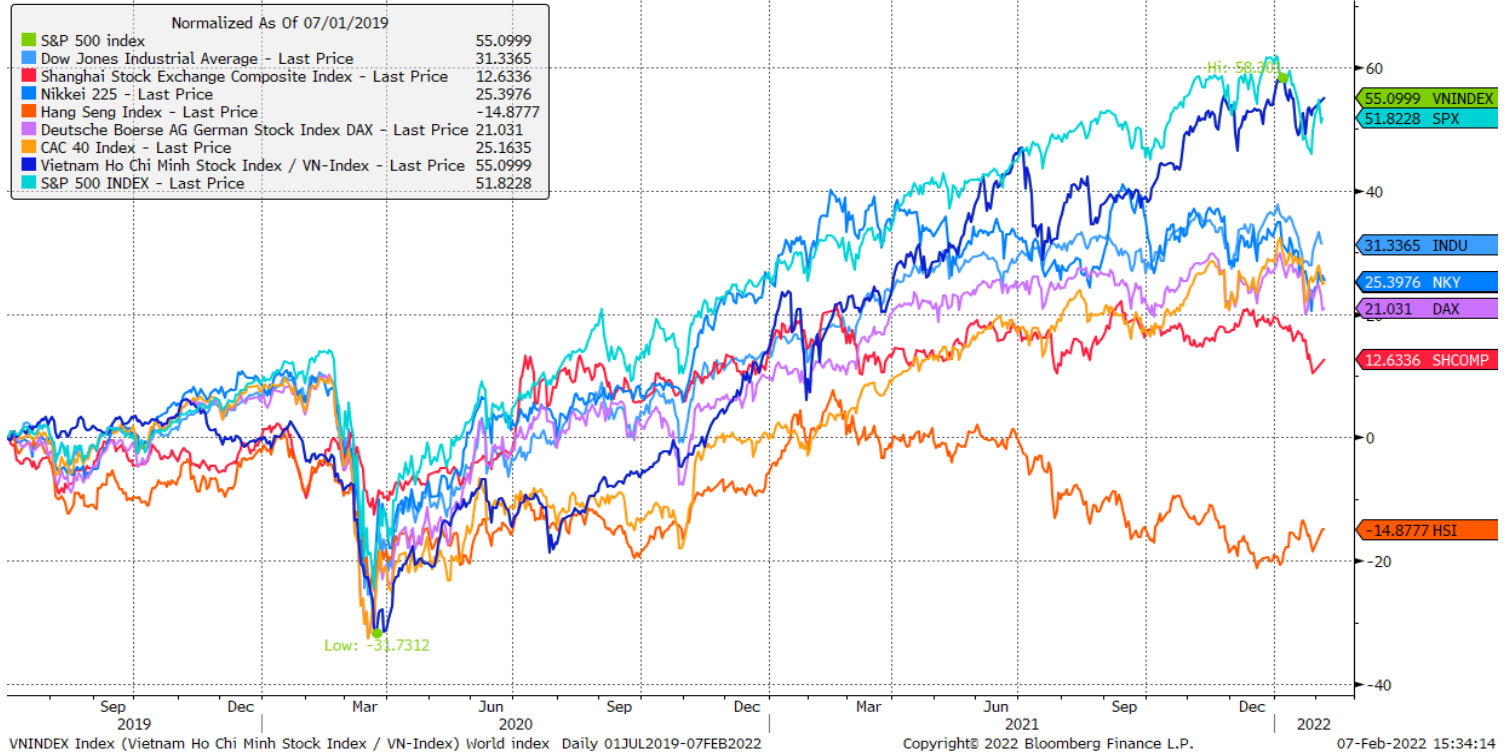
Nếu sự giảm tốc kinh tế có nguy cơ kéo dài, ông Powell và các đồng nghiệp của ông có thể lung lay ý chí trong việc thắt chặt. Sau các đợt nâng lãi suất vào năm 2017 và 2018, Fed đã “chùn tay” vào năm 2019 và có ba lần cắt giảm lãi suất trong ba cuộc họp liên tiếp.

“Fed vẫn phải thể hiện một chút thận trọng”, chuyên gia kinh tế Michael Pugliese thuộc Wells Fargo Securities nhận định. “Họ không muốn thắt chặt quá mức và rốt cục phạm phải một sai lầm chính sách”.

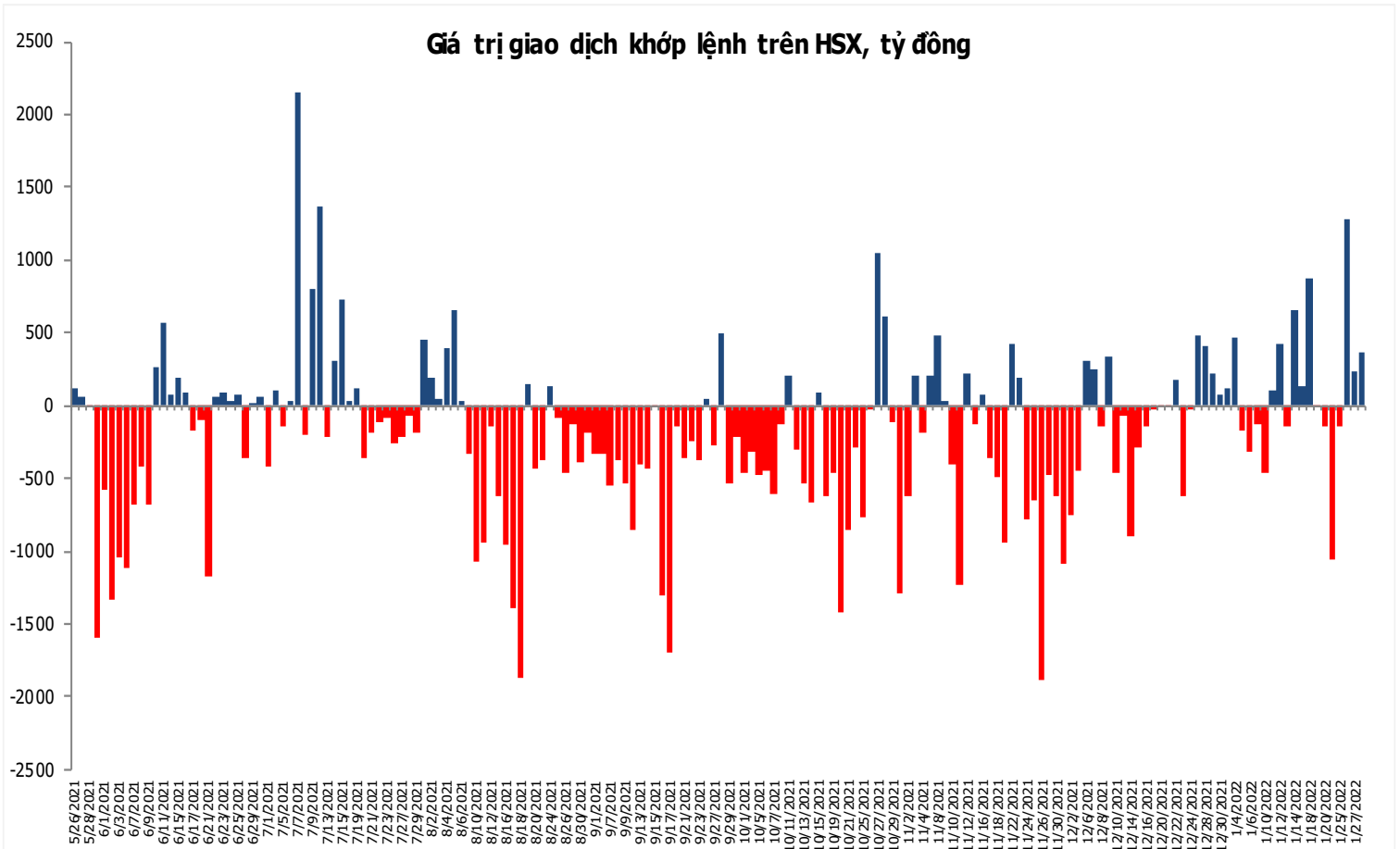
Nguồn: Bloomberg.

Đồ thị so sánh VNINDEX và các thị trường quốc tế

Stock Market Index - Major World Indices



Đồ thị giá trị mua/bán ròng khớp lệnh của NĐTNN trên sàn HSX



Nguồn: Bloomberg, Finpro

Liên hệ Phòng nghiên cứu khách hàng cá nhân:

Trần Hoàng Sơn	Trưởng bộ phận/Kiểm soát	son.tranhoang@mbs.com.vn
Ngô Quốc Hưng	Chuyên Viên Nghiên cứu cao cấp	hung.ngoquoc@mbs.com.vn
Phạm Văn Quỳnh	Chuyên viên Nghiên cứu	quynh.phamvan@mbs.com.vn
Nguyễn Quỳnh Hoa	Chuyên viên Nghiên cứu	hoa.nguyenquynh@mbs.com.vn
Nguyễn Hòa Hợp	Chuyên viên Nghiên cứu	hop.nguyenhoa@mbs.com.vn
Đặng Duy Việt	Chuyên viên Nghiên cứu	viet.dangduy@mbs.com.vn

Hệ Thống Khuyến Nghị: Hệ thống khuyến nghị của MBS được xây dựng dựa trên mức chênh lệch của giá mục tiêu 12 tháng và giá cổ phiếu trên thị trường tại thời điểm đánh giá

Xếp hạng	Khi (giá mục tiêu – giá hiện tại)/giá hiện tại
MUA	>=20%
KHẢ QUAN	Từ 10% đến 20%
PHÙ HỢP THỊ TRƯỜNG	Từ -10% đến +10%
KÉM KHẢ QUAN	Từ -10% đến - 20%
BÁN	<= -20%

CÔNG TY CỔ PHẦN CHỨNG KHOÁN MB (MBS)

Được thành lập từ tháng 5 năm 2000 bởi Ngân hàng TMCP Quân đội (MB), Công ty CP Chứng khoán MB (MBS) là một trong 5 công ty chứng khoán đầu tiên tại Việt Nam, Sau nhiều năm không ngừng phát triển, MBS đã trở thành một trong những công ty chứng khoán hàng đầu Việt Nam cung cấp các dịch vụ bao gồm: môi giới, nghiên cứu và tư vấn đầu tư, nghiệp vụ ngân hàng đầu tư, và các nghiệp vụ thị trường vốn.

Mạng lưới chi nhánh và các phòng giao dịch của MBS đã được mở rộng và hoạt động có hiệu quả tại nhiều thành phố trọng điểm như Hà Nội, TP, HCM, Hải Phòng và các vùng chiến lược khác. Khách hàng của MBS bao gồm các nhà đầu tư cá nhân và tổ chức, các tổ chức tài chính và doanh nghiệp. Là thành viên Tập đoàn MB, MBS có nguồn lực lớn về con người, tài chính và công nghệ để có thể cung cấp cho Khách hàng các sản phẩm và dịch vụ phù hợp mà rất ít các công ty chứng khoán khác có thể cung cấp.

MBS tự hào được nhìn nhận là:

- Công ty môi giới hàng đầu, đứng đầu thị phần môi giới từ năm 2009.
- Công ty nghiên cứu có tiếng nói trên thị trường với đội ngũ chuyên gia phân tích có kinh nghiệm, cung cấp các sản phẩm nghiên cứu về kinh tế và thị trường chứng khoán;
- Nhà cung cấp đáng tin cậy các dịch vụ về nghiệp vụ ngân hàng đầu tư cho các công ty quy mô vừa.

Tuyên bố miễn trách nhiệm: Bản quyền năm 2014 thuộc về Công ty CP Chứng khoán MB (MBS). Những thông tin sử dụng trong báo cáo được thu thập từ những nguồn đáng tin cậy và MBS không chịu trách nhiệm về tính chính xác của chúng. Quan điểm thể hiện trong báo cáo này là của (các) tác giả và không nhất thiết liên hệ với quan điểm chính thức của MBS. Không một thông tin cũng như ý kiến nào được viết ra nhằm mục đích quảng cáo hay khuyến nghị mua/bán bất kỳ chứng khoán nào. Báo cáo này không được phép sao chép, tái bản bởi bất kỳ cá nhân hoặc tổ chức nào khi chưa được phép của MBS.

MBS HỘI SỞ

Tòa nhà MB, số 21 Cát Linh, Đống Đa, Hà Nội
ĐT: + 84 24 7304 5688 - Fax: + 84 24 3726 2601
Webiste: www.mbs.com.vn