

MARKET STRATEGY DAILY: Điều chỉnh tích cực!

Báo cáo chi tiết 08/10/2020

Diễn biến chỉ số VN-Index



THỊ TRƯỜNG CƠ SỞ

	VNIndex	HNXIndex	Upcom
Đóng cửa	918.84	135.61	63.53
Thay đổi	-0.88	-0.52	-0.42
%Chg	-0.10	-0.38	-0.66
YTD	-4.39	32.29	12.33
KLGD (tr.cp)	470.31	74.68	30.69
%Chg	-11.41	6.09	-52.62
GTGD (tỷ đ)	7946.26	951.65	509.07
<i>Số mã tăng</i>	158	66	91
<i>Số mã giảm</i>	253	83	104
<i>Không đổi</i>	61	65	58
Vốn hóa (ngh. tỷ đ)	3323.15	252.53	863.13
PE	15.12	9.95	23.22
PB	2.00	1.13	2.05
NĐTNN Mua (tỷ đ)	668.42	5.36	11.96
NĐTNN Bán (tỷ đ)	761.21	6.64	42.20
Ròng	-92.79	-1.28	-30.24

THỊ TRƯỜNG HĐTL

	Đóng cửa	Thay đổi	%Chg
VN30-Index	869.82	-1.03	-0.12
VN30F2010	868.70	1.70	0.20
VN30F2011	867.60	1.00	0.12
VN30F2103	864.20	0.10	0.01
VN30F2106	862.90	0.10	0.01

Diễn biến thị trường:

- Thị trường có một phiên giảm nhẹ bất chấp sức ép đến từ áp lực giảm của nhóm cổ phiếu ngân hàng, thực phẩm. Mức giảm ít cho thấy sự hấp thụ tốt lượng cung chốt lời, người mua tiếp tục chấp nhận mua ở vùng giá này khi kỳ vọng vào xu hướng đi lên của thị trường trong thời gian tới. Bên cạnh đó, khối ngoại giảm bán ròng cũng là một yếu tố hỗ trợ cho thị trường thời điểm hiện tại.
- Thanh khoản thị trường hạ nhiệt với giá trị khớp lệnh đạt hơn 7.191 tỷ đồng. Giao dịch khối ngoại diễn biến tích cực khi giảm bán ròng với tổng giá trị hơn 130 tỷ đồng.
- Nhìn chung chỉ số VN-Index vẫn giữ xu hướng tăng ngắn hạn. Dù vậy nhà đầu tư cũng nên lưu ý khu vực này đang vướng vào đường xu hướng giảm kể từ năm 2018. Vì vậy, thị trường sẽ gặp nhiều khó khăn khi tiến về vùng giá này, áp lực bán sẽ tăng lên và những phiên rung lắc là điều không thể tránh khỏi. Trong kịch bản tích cực, thị trường tiếp tục tích lũy đi ngang với thanh khoản trung bình và kéo dài thêm thời gian, đồng thời không có phản ứng sốc với diễn biến xấu bên ngoài. Quá trình tích lũy càng lâu thì năng lượng tăng càng khỏe. Trong quá trình này thì việc đưa giá là không cần thiết mà chỉ nên mua dần khi giá giảm, hoặc đợi khi thị trường đột phá thật sự.

Cập nhật thông tin doanh nghiệp:

- PTB:** Chúng tôi khuyến nghị MUA đối với PTB với giá mục tiêu 69.500 đồng/cổ phiếu (tăng 21,9%). Tiềm năng tăng giá của PTB đến từ i) đơn đặt hàng sản phẩm gỗ từ các khách hàng Mỹ và châu Âu tăng; ii) nhà máy gỗ mới tại Phù Cát sẽ hoạt động vào cuối năm 2020; iii) nhà máy đá thạch anh mới tại Đồng Nai dự kiến sẽ hoạt động vào cuối năm 2021; iv) doanh thu từ dự án bất động sản sẽ được ghi nhận vào Q3/2021, tăng thêm 192 tỷ đồng giá trị công ty.

Tin tức thế giới:

- Chỉ số độ biến động Cboe (VIX), một thước đo mức độ dao động giá của cổ phiếu, đã ghi nhận phiên tăng thứ 7 liên tiếp. Một chỉ số tương tự cho trái phiếu kho bạc Mỹ cũng đã bật tăng sau nhiều tuần bình ổn. S&P500 đã ghi nhận một tá các phiên biến động hơn 1% trong tháng vừa qua, nhưng chỉ số này vẫn gần như đi ngang trong khoảng thời gian đó.

Nhận định thị trường HĐTL:

- Thị trường duy trì trạng thái giằng co trong phiên giao dịch ngày hôm nay khiến các HĐTL tiếp tục đóng cửa với mức thay đổi giá không đáng kể so với phiên liền trước. Cụ thể, hợp đồng VN30F2010 tăng 0,2% lên 868,7 điểm, hiện thấp hơn 1,12 điểm so với chỉ số cơ sở. Trong khi đó, tổng thanh khoản trên thị trường phiên nay tiếp tục giảm nhẹ 1,8% so với phiên liền trước, đạt 108.368 hợp đồng được khớp lệnh trong phiên.

NHÓM NGÀNH

	%Chg	YTD
Tiền ích	-0.20	-9.78
Tài chính	-0.78	4.26
Công nghiệp	-0.50	-8.01
Hàng TD thiết yếu	-0.45	8.05
Nguyên vật liệu	0.75	37.04
Hàng TD không thiết yếu	1.49	-8.14
Năng lượng	-0.05	-16.74
Y tế	-0.14	-7.32
Công nghệ thông tin	1.27	2.67
Bất động sản	-0.41	-11.39

Top CP tác động tăng lên VNIndex

Mã	Đóng cửa	%Chg	Đóng góp vào Index
MSN	63.90	3.23	0.67
GVR	13.25	3.92	0.57
HPG	28.10	1.08	0.28
GAS	74.60	0.67	0.27
MWG	109.50	1.77	0.25

Top CP tác động giảm lên VNIndex

Mã	Đóng cửa	%Chg	Đóng góp vào Index
VNM	106.90	-1.02	-0.55
TCB	21.35	-2.06	-0.45
SAB	188.00	-1.05	-0.37
VCB	84.80	-0.24	-0.21
VPB	23.45	-1.26	-0.21

Top NĐTNN mua ròng

Mã	Đóng cửa	%Chg	GT ròng (tỷ VND)
HPG	28.10	1.08	60.75
MBB	17.65	0.28	18.28
DPM	17.60	3.23	16.54
VCB	84.80	-0.24	15.80
FUEVFVND	13.53	-0.51	9.21

Top NĐTNN bán ròng

Mã	Đóng cửa	%Chg	GT ròng (tỷ VND)
VNM	106.90	-1.02	-41.32
BID	40.40	-0.12	-26.38
AGG	30.35	0.33	-24.04
KBC	14.65	-1.01	-19.22
CTG	27.15	0.56	-13.99

NHẬN ĐỊNH THỊ TRƯỜNG: Điều chỉnh tích cực!

Thị trường khu vực châu Á nối gót thị trường Mỹ tăng điểm trong hôm nay. Nhà đầu tư tiếp tục theo dõi diễn biến liên quan gói kích thích kinh tế tiếp theo tại Mỹ, sau khi Tổng thống Donald Trump ngày 7/10 kêu gọi hỗ trợ lĩnh vực hàng không và ủng hộ các biện pháp đơn lẻ. Động thái này trái ngược với ngày 6/10, khi ông thông báo hoãn đàm phán với phe Dân chủ cho đến hậu bầu cử

Dẫn đầu đà tăng trong khu vực là chỉ số NZX 50 của New Zealand với mức tăng 1,83%. Chỉ số ASX 200 của Australia với mức tăng 1,09%. Thị trường Hàn Quốc với chỉ số KOSPI tăng 0,21%. Thị trường Nhật Bản với chỉ số Nikkei 225 tăng 0,96%. Ở chiều ngược lại, chỉ số Hang Seng của Hong Kong với mức giảm 0,41%. Thị trường Trung Quốc tiếp tục nghỉ lễ.

Phố Wall tăng mạnh vào thứ Tư sau khi Trump thúc giục Quốc hội thông qua một loạt dự luật nhỏ hơn, độc lập, bao gồm gói cứu trợ cho ngành hàng không bị tàn phá. Các chỉ số vẫn giữ đà tăng sau khi Fed công bố biên bản cuộc họp chính sách gần nhất, cho thấy các nhà lập chính sách – từng nhất trí về cách tiếp cận bao quát mới với chính sách tiền tệ hồi tháng 8 – có sự chia rẽ trong tháng 9 về cách áp dụng những nguyên tắc mới vào thực tế.

Thị trường có một phiên giảm nhẹ bất chấp sức ép đến từ áp lực giảm của nhóm cổ phiếu ngân hàng, thực phẩm. Mức giảm ít cho thấy sự hấp thụ tốt lượng cung chốt lời, người mua tiếp tục chấp nhận mua ở vùng giá này khi kỳ vọng vào xu hướng đi lên của thị trường trong thời gian tới. Bên cạnh đó, khối ngoại giảm bán ròng cũng là một yếu tố hỗ trợ cho thị trường thời điểm hiện tại.

Dừng lúc đóng cửa, chỉ số VN-Index giảm 0,88 điểm (-0,1%) còn 918,84 điểm, trong đó chỉ số VN30 giảm 1,03 điểm (-0,12%) còn 869,82 điểm. Độ rộng thị trường nghiêng về bên bán, toàn thị trường có 158 mã tăng/253 mã giảm, ở rổ VN30 có 9 mã tăng, 19 mã giảm và 2 mã giữ tham chiếu. Bên cạnh đó nhóm midcap và smallcap lần lượt giảm 0,63% và 0,37%.

Các cổ phiếu lớn gây áp lực lên thị trường phiên này là: VNM (-1,02%), TCB (2,06%), SAB (-1,05%), VCB (-0,24%), VPB (-1,26%),... đã lần lượt tăng giá ở các cổ phiếu khác như: MSN (+3,23%), GVR (+3,92%), HPG (+1,08%), GAS (+0,67%), MWG (+1,77%),...

Thanh khoản thị trường hạ nhiệt với giá trị khớp lệnh đạt hơn 7.191 tỷ đồng. Tuy có giảm so với phiên hôm qua nhưng mức giảm là hợp lý vì nếu ở phiên chốt lời này thanh khoản nếu tăng lên cùng với đà giảm của thị trường thì đó mới là dấu hiệu không tích cực.

Giao dịch khối ngoại diễn biến tích cực khi giảm bán ròng với tổng giá trị hơn 130 tỷ đồng. Áp lực bán tập trung vào các cổ phiếu Bluechips như VNM (41 tỷ đồng), BID (26 tỷ đồng), AGG (24 tỷ đồng), KBC (19 tỷ đồng),...

Tóm lại, hôm nay là một phiên điều chỉnh tích cực dưới sức ép chốt lời ở hầu hết các nhóm ngành. Mức cản ở ngưỡng 919 - 923 điểm đang tỏ ra khá mạnh khi thị trường 2 phiên vừa qua đều chạm tới nhưng vẫn không thành công. Nhìn chung chỉ số VN-Index vẫn giữ xu hướng tăng ngắn

hạn. Dù vậy nhà đầu tư cũng nên lưu ý khu vực này đang vướng vào đường xu hướng giảm kể từ năm 2018. Vì vậy, thị trường sẽ gặp nhiều khó khăn khi tiến về vùng giá này, áp lực bán sẽ tăng lên và những phiên rung lắc là điều không thể tránh khỏi. Trong kịch bản tích cực, thị trường tiếp tục tích lũy đi ngang với thanh khoản trung bình và kéo dài thêm thời gian, đồng thời không có phản ứng sốc với diễn biến xấu bên ngoài. Quá trình tích lũy càng lâu thì năng lượng tăng càng khỏe. Trong quá trình này thì việc đua giá là không cần thiết mà chỉ nên mua dần khi giá giảm, hoặc chờ đợi khi thị trường đột phá thật sự.

Đồ thị kỹ thuật VNINDEX



Cập nhật thông tin doanh nghiệp – PTB

Đơn vị: Tỷ đồng	Đơn vị	FY19	FY20F	FY21F	FY22F	FY23F
Doanh thu	Tỷ đồng	5,549	5,181	6,235	7,538	9,103
EBIT	Tỷ đồng	642	537	676	830	1,009
LNST	Tỷ đồng	457	344	454	578	724
EPS	Đồng	9,109	7,078	9,334	11,899	14,891
Tăng trưởng EPS	%	9%	-22%	32%	27%	25%
P/E (x)	Lần	6.0x	7.8x	5.9x	4.6x	3.7x
P/B (x)	Lần	1.5x	1.3x	1.2x	1.0x	0.8x

Nguồn: PTB, MBS Research

Chúng tôi khuyến nghị MUA đối với PTB với giá mục tiêu **69.500 đồng/cổ phiếu (tăng 21,9%)**. Tiềm năng tăng giá của PTB đến từ **i)** đơn đặt hàng sản phẩm gỗ từ các khách hàng Mỹ và châu Âu tăng lên do chiến tranh thương mại Mỹ - Trung; **ii)** nhà máy gỗ mới tại Phù Cát với công suất 1.200 container/năm sẽ hoạt động vào cuối năm 2020, tăng doanh thu mảng gỗ lên 30%; **iii)** nhà máy đá thạch anh mới tại Đồng Nai dự kiến sẽ hoạt động vào cuối năm 2021 và đạt công suất tối đa trong 2 năm, mang lại doanh thu 420 tỷ đồng mỗi năm; **iv)** doanh thu từ dự án bất động sản (Khu dân cư Phú Tài ở Quy Nhơn, Bình Định) sẽ được ghi nhận vào Q3/2021, tăng thêm 192 tỷ đồng giá trị công ty.

Xuất khẩu gỗ được hưởng lợi từ chiến tranh thương mại Mỹ - Trung. Chiến tranh thương mại Mỹ - Trung đã mang lại cơ hội cho các doanh nghiệp xuất khẩu gỗ khi đơn hàng được chuyển từ Trung Quốc sang các nước khác, đặc biệt là Đông Nam Á. Theo số liệu của Tổng cục Thống kê Việt Nam, giá trị xuất khẩu đồ gỗ trong 9 tháng đầu năm 2020 đạt trên 8,478 tỷ USD, tăng 12,4% so với cùng kỳ. VNForest ước tính tổng giá trị xuất khẩu gỗ trong năm 2020 sẽ đạt kỷ lục 12,5 tỷ USD.

Hiệp định EVFTA dự kiến giúp xóa bỏ các rào cản trong hoạt động sản xuất kinh doanh của doanh nghiệp và thúc đẩy việc quảng bá, mở rộng thị trường cho các mặt hàng gỗ Việt Nam trong tương lai.

Theo Sở Công Thương Việt Nam, PTB là một trong 9 doanh nghiệp xuất khẩu gỗ lớn nhất và đáng tin cậy nhất tại Việt Nam. Trong 6T2020, PTB ghi nhận doanh thu mảng gỗ đạt 1,300 tỷ đồng, tăng 34% so với 6T2019 và tỷ suất lợi nhuận gộp (GPM) tăng lên 22% từ mức 19% năm 2019. Trong giai đoạn 2014-2019, doanh thu từ xuất khẩu gỗ đạt CAGR 25,8% trong khi giá trị xuất khẩu gỗ của Việt Nam đạt 9,6%. Cùng với công suất bổ sung từ nhà máy gỗ mới, chúng tôi dự báo doanh thu từ mảng này sẽ tăng trưởng 30% mỗi năm trong giai đoạn 2022-2025.

Nâng cao năng lực sản xuất gỗ với việc vận hành nhà máy Phù Cát. Để đáp ứng nhu cầu mở rộng kinh doanh, PTB đã đầu tư thêm nhà máy gỗ mới tại Phù Cát, Bình Định. Tổng vốn đầu tư giai đoạn 1 của Phù Cát ước tính lên tới 182 tỷ đồng. PTB dự kiến giai đoạn 1 sẽ đạt được công suất tối đa sau 2 năm. Giai đoạn 2 sẽ được triển khai vào năm 2021, khi giai đoạn 1 hoàn thành. Công suất của PTB sau giai đoạn 1 là 1.200 sản phẩm container/năm (+ 30% so với công suất hiện có).

Vận hành nhà máy đá thạch anh mới để duy trì tăng trưởng mảng đá. Hiện tại, PTB đã sở hữu hơn 11 mỏ đá với tổng trữ lượng 53,5 triệu m³ và thời gian khai thác dự kiến từ 25-30 năm. Công suất hiện tại khoảng 7 triệu m³/năm, do đó nguồn nguyên liệu cung cấp cho mảng đá

tự nhiên sẽ được đảm bảo trong dài hạn. Chúng tôi dự báo doanh thu từ đá tự nhiên sẽ tăng trưởng 10%/năm trong giai đoạn 2021-2025.

Với ý định đa dạng hóa danh mục sản phẩm và đón đầu xu hướng dịch chuyển ra khỏi thị trường Trung Quốc, PTB đã đầu tư nhà máy mới tại Đồng Nai chuyên sản xuất đá nhân tạo thạch anh công suất 450.000 tấn/năm. Nhà máy sẽ chính thức hoạt động vào cuối năm 2021, đạt công suất tối đa trong vòng 2 năm và dự kiến đạt doanh thu 420 tỷ đồng/năm khi đạt công suất tối đa.

Phú Tài Residences dự kiến bàn giao vào năm 2021. Phú Tài Residences là dự án bất động sản đầu tiên của PTB. PTB mua lại khu đất này với giá hời và sau đó tiến hành xây dựng tòa nhà để đón đầu nhu cầu căn hộ ngày càng tăng tại Quy Nhơn. Được khởi công xây dựng từ năm 2019, Phú Tài Residences dự kiến hoàn thành và bàn giao vào năm 2021, cung cấp ra thị trường 634 căn hộ. Hiện tại, 35% căn hộ đã được bán tính đến ngày 20/9 và PTB dự kiến tất cả các căn hộ sẽ được bán vào năm 2022. Giá trung bình từ 25-35 triệu đồng/m² tương đương với các dự án khác tại TP Quy Nhơn như I-Tower (32-46 triệu đồng/m²), Grand Center (38 triệu đồng/m²)... Chúng tôi dự phóng dự án sẽ gia tăng giá trị của PTB thêm 191 tỷ đồng.

THỊ TRƯỜNG THẾ GIỚI

Chỉ số	Điểm số	%Chg	YTD
Dow Jones	28,303.5	1.91	-0.82
S&P500	3,419.5	1.74	5.84
VIX	27.9	-0.43	102.76
DJ Futures	28,292.0	0.40	-0.76
S&P Futures	3,406.8	1.60	5.44
Nikkei 225	23,647.1	0.96	-0.04
KOSPI	2,392.0	0.21	8.84
Shanghai	3,218.1	-0.20	5.51
Hang Seng	24,193.4	-0.20	-14.18
ASX	6,102.0	1.09	-8.71
FTSE 100	5,941.1	-0.09	-21.23
DAX	12,976.3	0.37	-2.06
CAC40	4,886.5	0.09	-18.26

THỊ TRƯỜNG HÀNG HÓA

	Giá (USD)	%Chg	YTD
Vàng	1892.04	0.24	24.70
Dầu WTI	40.38	1.08	-33.87
Dầu Brent	42.47	1.14	-35.65

THỊ TRƯỜNG NGOẠI TỆ

	Giá	%Chg	YTD
BBDXY*	1170.56	-0.16	-1.20
USD/JPY	105.98	0.00	2.48
USD/CNY	6.791	0.37	2.54
EUR/USD	1.1759	-0.03	4.87
GBP/USD	1.296	0.32	-2.24

(*) Bloomberg Dollar Spot Index

Tin tức thế giới: S&P500 đang mắc kẹt trong khoảng giao dịch đầy biến động tháng vừa qua

Các nhà đầu tư đã khiến cuộc bầu cử tổng thống 2020 trở thành sự kiện có chi phí phòng ngừa rủi ro đắt đỏ nhất trong lịch sử. Chưa đến một tuần, họ đã nhận ra có nhiều điều phải lo lắng hơn là kết quả cuộc bỏ phiếu.

Từ chẩn đoán Tổng thống Donald Trump nhiễm virus corona đến dòng tweet tuyên bố kết thúc các cuộc đàm phán về gói kích thích mới của ông và việc Hạ Viện Mỹ đe dọa xử phạt các công ty công nghệ lớn, những điều bất ngờ liên tục xuất hiện trên Phố Wall và điều đó đang đẩy nhà đầu tư đến bờ vực nguy hiểm.

Chỉ số độ biến động Cboe (VIX), một thước đo mức độ dao động giá của cổ phiếu, đã ghi nhận phiên tăng thứ 7 liên tiếp. Một chỉ số tương tự cho trái phiếu kho bạc Mỹ cũng đã bật tăng sau nhiều tuần bình ổn. S&P500 đã ghi nhận một tá các phiên biến động hơn 1% trong tháng vừa qua, nhưng chỉ số này vẫn gần như đi ngang trong khoảng thời gian đó.

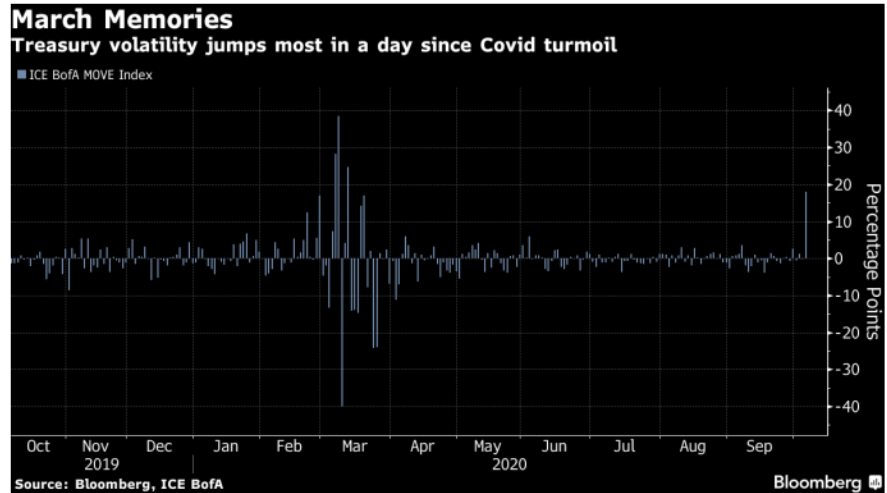


Sau khi đóng cửa với mức giảm 1,4% vào thứ Ba, chỉ số S&P500 đã bật tăng 1,74% trong phiên thứ Tư nhờ vào chất xúc tác từ những lời gợi ý của tổng thống Trump rằng ông vẫn muốn có thêm các biện pháp kích thích bằng cách này hay cách khác. Điều này cho thấy thị trường đang nhạy cảm với các thông tin hỗ trợ tài khóa hơn bất kỳ yếu tố nào khác. Vị tổng thống Mỹ đã đăng tweet thể hiện sự ủng hộ của ông cho Quốc hội thông qua gói hỗ trợ 25 tỷ USD hướng đến các hãng hàng không và thêm 135 tỷ USD nữa cho các doanh nghiệp nhỏ.

Niềm hy vọng mong manh đó có thể đủ để tạo ra một nhịp bật tăng ở nhóm cổ phiếu nhỏ, nhưng khó thể kích hoạt xu hướng phục hồi trên diện rộng.

"Tổng thống Trump đã tạo ra rất nhiều sự biến động và đang phải đối mặt với nguy cơ khó có thể tái đắc cử," Sebastien Galy, chiến lược gia vĩ mô tại Nordea Investment Funds nhận định. "Tính cách khó đoán của ông sẽ khiến thị trường tiếp tục biến động."

Đáng kể nhất là sự bùng nổ của độ biến động nội hàm trên thị trường trái phiếu. Sau dòng tweet về các cuộc đàm phán gói kích thích của tổng thống Trump, chỉ số ICE BofA MOVE đã tăng 18 điểm trong phiên giao dịch thứ Ba, mức tăng mạnh nhất kể từ đỉnh điểm cuộc hỗn loạn trên thị trường trong tháng 3.



Đề xuất về các cải cách chống độc quyền mới của Hạ viện Mỹ nhằm hạn chế quyền lực của các công ty công nghệ lớn dù chưa phải một cú sốc đối với hệ thống này nhưng vẫn gia tăng áp lực lên chỉ số Nasdaq 100 sau phiên giao dịch thứ Ba vừa qua.

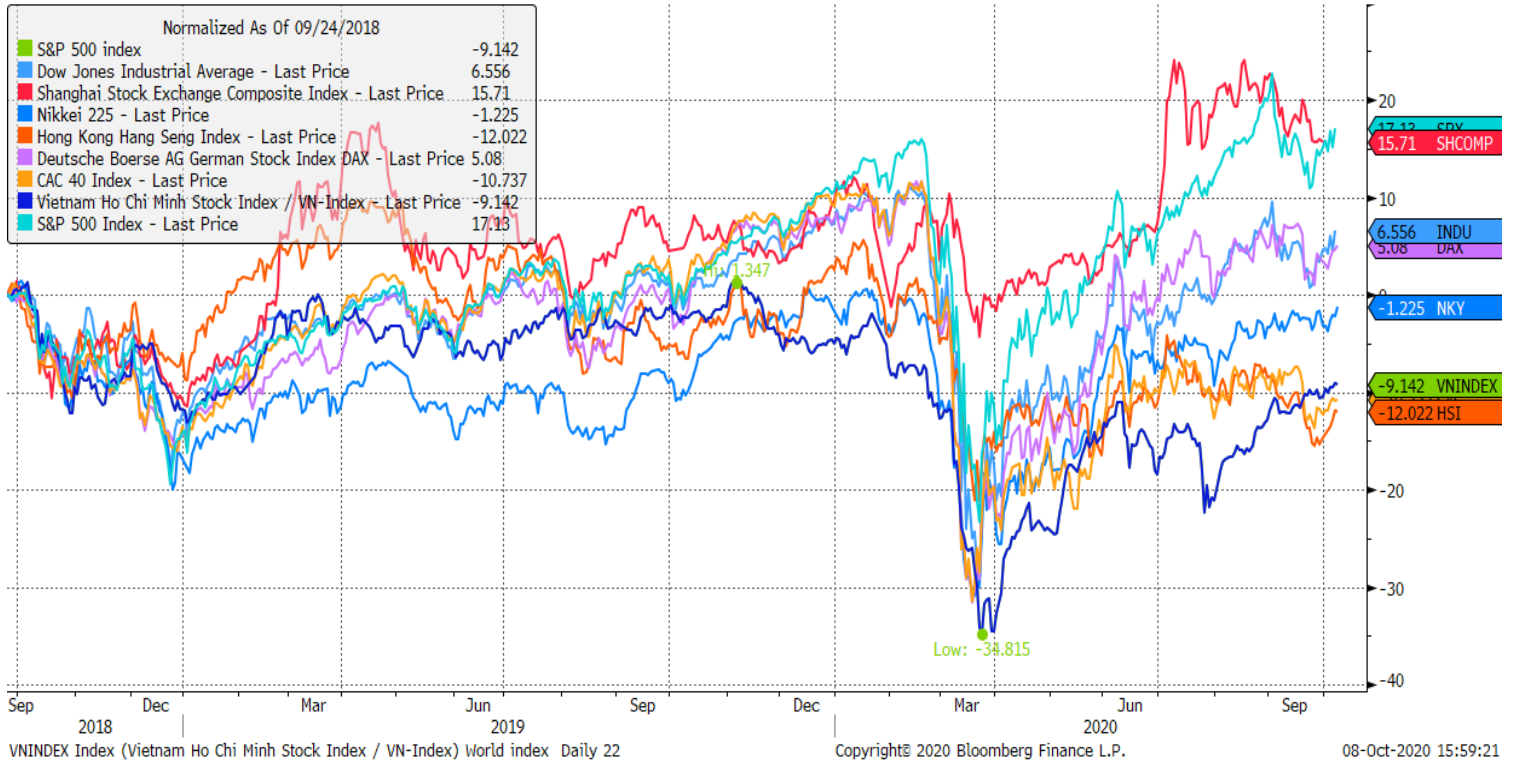
Triển vọng rồi ren cho ngành này được thể hiện rõ ràng qua dòng chảy vốn đầu tư của các ETFs theo dõi chỉ số Nasdaq. Gần 1,9 tỷ USD đã bị rút ra từ quỹ Invesco QQQ Trust ETF vào thứ Ba. Trong tháng vừa qua, đã có 7 phiên quỹ này bị bán ròng và 6 phiên mua ròng với tổng giá trị hơn 1 tỷ USD.

Hy vọng cho nhà đầu tư hiện nay là điều này sẽ không kéo dài mãi mãi, và cuộc bầu cử sắp tới ít nhất có thể mang lại điều gì đó chắc chắn.

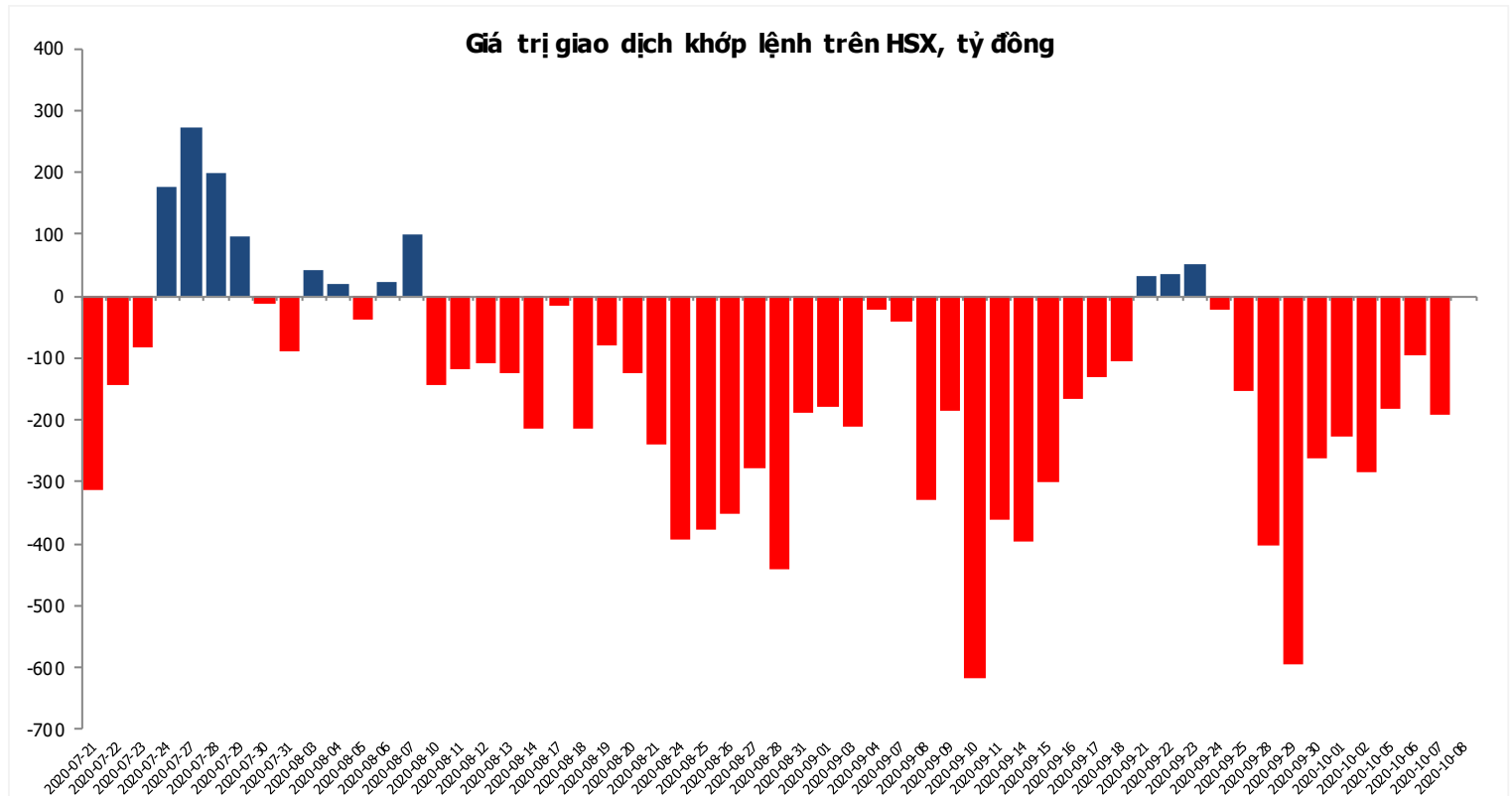
Nguồn: Bloomberg

Đồ thị so sánh VNINDEX và các thị trường quốc tế

Stock Market Index - Major World Indices



Đồ thị giá trị mua/bán ròng khớp lệnh của NĐTNN trên sàn HSX



Liên hệ trung tâm nghiên cứu:

Trần Hoàng Sơn	Trưởng bộ phận/Kiểm soát	son.tranhoang@mbs.com.vn
Ngô Quốc Hưng	Chuyên Viên Nghiên cứu cao cấp	hung.ngoquoc@mbs.com.vn
Phạm Văn Quỳnh	Chuyên viên Nghiên cứu	quynh.phamvan@mbs.com.vn
Nguyễn Quỳnh Hoa	Chuyên viên Nghiên cứu	hoa.nguyenquynh@mbs.com.vn
Nguyễn Hòa Hợp	Chuyên viên Nghiên cứu	hop.nguyenhoa@mbs.com.vn

Hệ Thống Khuyến Nghị: Hệ thống khuyến nghị của MBS được xây dựng dựa trên mức chênh lệch của giá mục tiêu 12 tháng và giá cổ phiếu trên thị trường tại thời điểm đánh giá

Xếp hạng	Khi (giá mục tiêu – giá hiện tại)/giá hiện tại
MUA	$\geq 20\%$
KHẢ QUAN	Từ 10% đến 20%
PHÙ HỢP THỊ TRƯỜNG	Từ -10% đến +10%
KÉM KHẢ QUAN	Từ -10% đến -20%
BÁN	$\leq -20\%$

CÔNG TY CỔ PHẦN CHỨNG KHOÁN MB (MBS)

Được thành lập từ tháng 5 năm 2000 bởi Ngân hàng TMCP Quân đội (MB), Công ty CP Chứng khoán MB (MBS) là một trong 5 công ty chứng khoán đầu tiên tại Việt Nam, Sau nhiều năm không ngừng phát triển, MBS đã trở thành một trong những công ty chứng khoán hàng đầu Việt Nam cung cấp các dịch vụ bao gồm: môi giới, nghiên cứu và tư vấn đầu tư, nghiệp vụ ngân hàng đầu tư, và các nghiệp vụ thị trường vốn.

Mạng lưới chi nhánh và các phòng giao dịch của MBS đã được mở rộng và hoạt động có hiệu quả tại nhiều thành phố trọng điểm như Hà Nội, TP, HCM, Hải Phòng và các vùng chiến lược khác. Khách hàng của MBS bao gồm các nhà đầu tư cá nhân và tổ chức, các tổ chức tài chính và doanh nghiệp. Là thành viên Tập đoàn MB bao gồm các công ty thành viên như: Công ty CP Quản lý Quỹ đầu tư MB (MB Capital), Công ty CP Địa ốc MB (MB Land), Công ty Quản lý nợ và Khai thác tài sản MB (AMC) và Công ty CP Việt R,E,M,A,X (Viet R,E,M). MBS có nguồn lực lớn về con người, tài chính và công nghệ để có thể cung cấp cho Khách hàng các sản phẩm và dịch vụ phù hợp mà rất ít các công ty chứng khoán khác có thể cung cấp.

MBS tự hào được nhìn nhận là:

- Công ty môi giới hàng đầu, đứng đầu thị phần môi giới từ năm 2009.
- Công ty nghiên cứu có tiếng nói trên thị trường với đội ngũ chuyên gia phân tích có kinh nghiệm, cung cấp các sản phẩm nghiên cứu về kinh tế và thị trường chứng khoán;
- Nhà cung cấp đáng tin cậy các dịch vụ về nghiệp vụ ngân hàng đầu tư cho các công ty quy mô vừa.

Tuyên bố miễn trách nhiệm: Bản quyền năm 2014 thuộc về Công ty CP Chứng khoán MB (MBS). Những thông tin sử dụng trong báo cáo được thu thập từ những nguồn đáng tin cậy và MBS không chịu trách nhiệm về tính chính xác của chúng. Quan điểm thể hiện trong báo cáo này là của (các) tác giả và không nhất thiết liên hệ với quan điểm chính thức của MBS. Không một thông tin cũng như ý kiến nào được viết ra nhằm mục đích quảng cáo hay khuyến nghị mua/bán bất kỳ chứng khoán nào. Báo cáo này không được phép sao chép, tái bản bởi bất kỳ cá nhân hoặc tổ chức nào khi chưa được phép của MBS.

MBS HỢI SỞ

Tòa nhà MB, số 3 Liễu Giai, Ba Đình, Hà Nội
ĐT: + 84 4 3726 2600 - Fax: +84 3726 2601
Webiste: www.mbs.com.vn