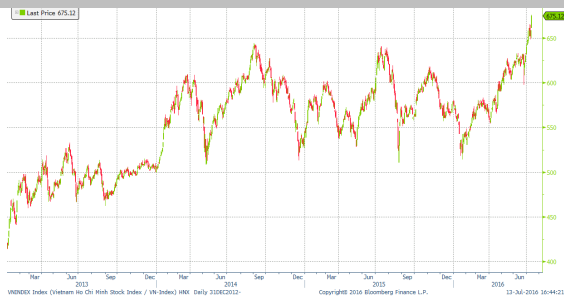


CHIẾN LƯỢC GIAO DỊCH NGÀY

Ngày: 29/07/2016

CHỈ SỐ	Mới nhất	Thay đổi	%	Tăng/giảm	KLGD (tr)	P/E	P/B
VN-index	652.23	(4.91)	(0.75)	97/119	112.66	14.88	1.89
HNX-index	83.71	0.20	0.23	93/101	36.11	0.00	1.03
VN30	639.17	(5.16)	(0.80)	11/15	45.54		
HN30	151.43	0.23	0.15	10/7	12.69		
Shanghai	2979.34	(14.99)	(0.50)	532/500	19056.49	16.48	1.66
Nikkei 225	16569.27	92.43	0.56	44/172	1263.99	20.29	1.55
S&P 500	2170.06	3.48	0.16	292/204	564.82	20.21	2.87

VN-INDEX: 652.23(-4.91; -0.75%)



HNX-INDEX: 83.71(0.20; 0.23%)

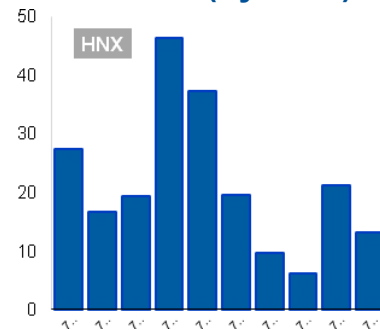
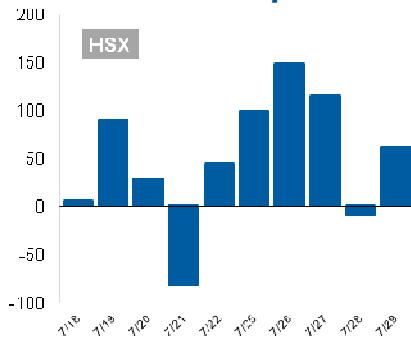


TÂM ĐIỂM THỊ TRƯỜNG

- Hai chỉ số tiếp tục phân hóa, VN-Index giảm trở lại 4,91 điểm (-0,75%) xuống 652,23 điểm, còn HNX-Index tăng nhẹ 0,2 điểm (-0,24%) lên 83,71 điểm. Thanh khoản giảm trên cả hai sàn, cụ thể, giá trị giao dịch trên HSX đạt 2229,69 tỷ đồng (-7,65%) tương ứng 120 triệu cổ phiếu, giá trị giao dịch trên HNX đạt 465,31 tỷ đồng (-12,8%) tương ứng 39,24 triệu cổ phiếu.
- Ngay từ đầu phiên thị trường ghi nhận diễn biến giao dịch giằng co trong biên độ hẹp với tương quan cung cầu cân bằng, thực tế này khiến các chỉ số gần như đi ngang và giảm nhẹ trong phần lớn thời gian giao dịch. Về cuối phiên, áp lực bán tăng cao khiến nhiều mã cổ phiếu lớn trên sàn HSX như VNM, VCB, VIC, MSN, HSG...giảm giá làm VN-Index đóng cửa ở mức giảm gần thấp nhất trong ngày. Ngược lại, trên HNX, nhiều mã cổ phiếu lớn như ACB, VCG, PVI tăng giá về cuối phiên giúp HNX-Index đảo chiều xanh nhẹ. Số lượng cổ phiếu giảm giá tiếp tục nhỉnh hơn số lượng cổ phiếu tăng giá, tỷ lệ số cổ phiếu tăng giá/ số cổ phiếu giảm giá trên HSX là 97/119 và trên HNX là 93/101.
- Nhà đầu tư nước ngoài tăng lượng mua ròng trên HSX, phiên này họ mua ròng 66,52 tỷ đồng tiếp tục tập trung vào mã HPG với giá trị 128,23 tỷ đồng trong khi đó họ bán ròng mạnh MSN (-40,58 tỷ), VNM (-32,66 tỷ), HBC (-12,5 tỷ), PDR (-9,5 tỷ). Trên HNX, khối ngoại mua ròng 13,21 tỷ đồng tập trung mua ròng ở các mã như PVS (+3,58 tỷ), VND (+3,12 tỷ), BVS (+1,66 tỷ).
- Về mặt kỹ thuật, hai chỉ số tiếp tục dao động sideways trong biên độ hẹp 650-660 điểm với VN-Index và 83-84,5 điểm với HNX-Index. So với tuần giảm mạnh trước đó, diễn biến thị trường có phần cân bằng hơn trong tuần này. Nhiều khả năng, diễn biến giao dịch giằng co có thể tiếp tục diễn ra trong tuần tới và biến động của các chỉ số vẫn nằm trong biên độ hẹp hiện nay. Chúng tôi khuyến nghị nhà đầu tư duy trì danh mục hiện tại và quan sát diễn biến thị trường tại ngưỡng hỗ trợ trên để có hành động phù hợp.

VÀNG/TỶ GIÁ	Mới nhất	Mua vào	Bán ra
VND/USD	22,295	22,260	22,330
VND/USD (Tự do)	22,290	22,280	22,300
Vàng SJC (tr.đ)	33.57	33.52	33.62
Vàng thế giới (tr.đ)	34.02	34.02	34.02

GIAO DỊCH CỦA NHÀ ĐẦU TƯ NƯỚC NGOÀI (TỶ VND)



VNS - Công ty Cổ phần Ánh Dương Việt Nam

CỔ PHIẾU ĐÁNG CHÚ Ý:

- CTCP Ánh Dương Việt Nam (VNS) là đơn vị Taxi hoạt động mạnh ở TP.HCM - Bình Dương và đang mở rộng sang tỉnh Đồng Nai. Công ty luôn đầu tư xe mới hàng năm và luôn chú trọng đến công tác bảo dưỡng xe.
- Hoạt động kinh doanh duy trì ổn định, doanh thu và lợi nhuận tăng đều qua các năm. Trong giai đoạn từ năm 2011-2015, tốc độ tăng trưởng doanh thu và lợi nhuận của VNS được duy trì đều đặn.
- Cụ thể, tốc độ tăng trưởng bình quân doanh thu đạt 17,4%/ năm và tốc độ tăng trưởng lợi nhuận đạt 29,3%/năm. Tăng trưởng doanh thu những năm trước đến từ 3 yếu tố giá cước, mức độ hoạt động của một xe và số lượng xe.
- Từ giai đoạn 2011 đến 2014 giá cước trung bình của VNS tăng trưởng từ 5 đến 7% một năm.
- Năm 2015 mặc dù giá cước giảm 9% do yếu tố xăng dầu nhưng doanh thu của VNS vẫn tăng trưởng 12% trong đó số xe tăng thêm chỉ có 6,1% phần còn lại là do số quãng đường trung bình một ngày một xe taxi chạy được tăng lên.
- VNS là một cổ phiếu có cơ bản tốt tuy nhiên đang bị thị trường định giá thấp. Gần đây thanh khoản của VNS đã được cải thiện khi quỹ đầu tư Red River Holding liên tục đăng ký thoái vốn khỏi VNS. Việc gia tăng thanh khoản là một điểm quan trọng giúp VNS có thể sẽ có tăng trưởng về giá trong ngắn hạn sắp tới.
- Chúng tôi khuyến nghị nhà đầu tư mua cổ phiếu VNS khi thị trường điều chỉnh cho trung hạn.



Tuyên bố miễn trách nhiệm: Bản quyền năm 2015 thuộc về Công ty CP Chứng khoán MB (MBS). Những thông tin sử dụng trong báo cáo được thu thập từ những nguồn đáng tin cậy và MBS không chịu trách nhiệm về tính chính xác của chúng. Quan điểm thể hiện trong báo cáo này là của (các) tác giả và không nhất thiết liên hệ với quan điểm chính thức của MBS. Không một thông tin cũng như ý kiến nào được viết ra nhằm mục đích quảng cáo hay khuyến nghị mua/bán bất kỳ chứng khoán nào. Báo cáo này không được phép sao chép, tái bản bởi bất kỳ cá nhân hoặc tổ chức nào khi chưa được phép của MBS.

CÔNG TY CỔ PHẦN CHỨNG KHOÁN MB (MBS)

Được thành lập từ tháng 5 năm 2000 bởi Ngân hàng TMCP Quân đội (MB), Công ty CP Chứng khoán MB (MBS) là một trong 5 công ty chứng khoán đầu tiên tại Việt Nam. Sau nhiều năm không ngừng phát triển, MBS đã trở thành một trong những công ty chứng khoán hàng đầu Việt Nam cung cấp các dịch vụ bao gồm: môi giới, nghiên cứu và tư vấn đầu tư, nghiệp vụ ngân hàng đầu tư, và các nghiệp vụ thị trường vốn.

Mạng lưới chi nhánh và các phòng giao dịch của MBS đã được mở rộng và hoạt động có hiệu quả tại nhiều thành phố trọng điểm như Hà Nội, TP. HCM, Hải Phòng và các vùng chiến lược khác. Khách hàng của MBS bao gồm các nhà đầu tư cá nhân và tổ chức, các tổ chức tài chính và doanh nghiệp. Là thành viên Tập đoàn MB bao gồm các công ty thành viên như: Công ty CP Quản lý Quỹ đầu tư MB (MB Capital), Công ty CP Địa ốc MB (MB Land), Công ty Quản lý nợ và Khai thác tài sản MB (AMC) và Công ty CP Việt R.E.M.A.X (Viet R.E.M), MBS có nguồn lực lớn về con người, tài chính và công nghệ để có thể cung cấp cho Khách hàng các sản phẩm và dịch vụ phù hợp mà rất ít các công ty chứng khoán khác có thể cung cấp.

MBS tự hào được nhìn nhận là:

- Công ty môi giới hàng đầu, đứng đầu thị phần môi giới từ năm 2009.
- Công ty nghiên cứu có tiếng nói trên thị trường với đội ngũ chuyên gia phân tích có kinh nghiệm, cung cấp các sản phẩm nghiên cứu về kinh tế và thị trường chứng khoán; và
- Nhà cung cấp đáng tin cậy các dịch vụ về nghiệp vụ ngân hàng đầu tư cho các công ty quy mô vừa.

MBS HỘI SỞ

Tòa nhà MB, số 3 Liễu Giai, Ba Đình, Hà Nội

ĐT: + 84 4 3726 2600 - Fax: +84 3726 2601

Webiste: www.mbs.com.vn