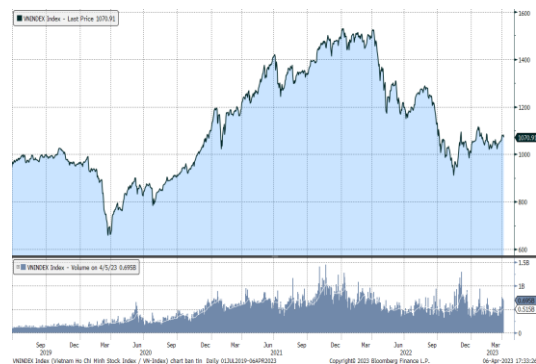


TUẦN CỦA DÒNG TIỀN NỘI !

Diễn biến thị trường

- Thị trường trong nước khép lại tuần tăng thứ 3 liên tiếp trong chuỗi tăng 4/5 tuần vừa qua. Thanh khoản toàn thị trường trong tuần vừa qua đạt mức cao nhất kể từ tuần giữa tháng 12/2022. Trong khi dòng tiền nội đã trở lại ấn tượng thì khối ngoại quay ra bán ròng kể từ đầu tháng 4.
- Thị trường đã tăng 3 tuần liên tiếp và đà tăng đang chậm lại khi gặp vùng cản mạnh quanh ngưỡng 1082 điểm. Thanh khoản cao nhất hơn 4 tháng vừa qua cho thấy áp lực chốt lời ngắn hạn chiếm ưu thế. Dòng tiền nội đang chiếm ưu thế để cân lại sức bán ròng của khối ngoại.

Diễn biến chỉ số VN-Index



Thị trường cơ sở

	VNIndex	HNXIndex	Upcom
Đóng cửa	1.069,71	211,60	78,16
Thay đổi	-1,20	0,17	-0,18
%Chg	-0,11	0,08	-0,23
YTD	6,22	3,07	9,09
KLGD (tr.cp)	646,01	110,23	60,45
%Chg	-54,60	-38,30	11,68
GTGD (tỷ đ)	10.782,42	1.527,20	743,05
<i>Số mã tăng</i>	159	59	149
<i>Số mã giảm</i>	219	112	172
<i>Không đổi</i>	54	55	99
Vốn hóa (ngh. tỷ đ)	4.267,70	245,92	981,42
PE	13,90	20,88	
PB	1,69	1,19	
NĐTNN			
Mua (tỷ đ)	822,08	13,11	15,08
NĐTNN			
Bán (tỷ đ)	980,57	14,84	18,40
Ròng	-158,49	-1,73	-3,32

Nhận định thị trường HĐTL

- Thị trường phục hồi vào cuối phiên. Trong đó, VN30F2304 tăng 0,20% lên mức 1075,1 điểm, hiện đang thấp hơn 3,78 điểm so với chỉ số cơ sở VN30.
- Trong khi đó, tổng thanh khoản thị trường phiên hôm nay tăng 16,2 % so với phiên liền trước, đạt 187 586 hợp đồng được khớp lệnh trong phiên.

Tin kinh tế thế giới

- Thảm họa tài chính đang hình thành trên thị trường nhà ở Mỹ
Một nhà đầu tư "Big Short" từng nhận ra thị trường nhà đất Mỹ đang trên bờ vực sụp đổ vào năm 2008 gần đây đã cảnh báo về một thảm họa mới.

Thị trường HĐTL

	Đóng cửa	Thay đổi	%Chg
VN30-Index	1078,88	0,02	0,00
VN30F2304	1075,10	2,10	0,20
VN30F2305	1071,70	1,70	0,16
VN30F2309	1069,20	-0,80	-0,07
VN30F2312	1068,10	1,70	0,16

Diễn biến thị trường

- Chứng khoán thế giới chững đả tăng trong tuần này ở một số thị trường lớn. Mấy tháng qua, giới đầu tư xem các dữ liệu kinh tế xấu là tin tốt, vì đó là cơ sở để họ nuôi dưỡng kỳ vọng rằng Cục Dự trữ Liên bang Mỹ (Fed) sẽ sớm thay đổi lập trường chính sách tiền tệ từ cứng rắn sang mềm mỏng.
- Thị trường trong nước khép lại tuần tăng thứ 3 liên tiếp trong chuỗi tăng 4/5 tuần vừa qua. Thanh khoản toàn thị trường trong tuần vừa qua đạt mức cao nhất kể từ tuần giữa tháng 12/2022. Trong khi dòng tiền nội đã trở lại ấn tượng thì khối ngoại quay ra bán ròng kể từ đầu tháng 4.
- Dừng lúc đóng cửa, chỉ số VN-Index giảm 1,20 điểm (-0,11%) còn 1069,71 điểm, trong khi đó chỉ số VN30 nhích nhẹ 0,02 điểm lên 1078,88 điểm. Độ rộng thị trường nghiêng về bên bán, toàn thị trường có 159 mã tăng/219 mã giảm, ở rổ Vn30 có 12 mã tăng trong khi cũng có 14 mã giảm.
- Các cổ phiếu lớn gây áp lực lên thị trường phiên này là: VCB (-1,32%), VHM (-0,98%), BID (-0,76%), HPG (-1,4%), VRE (-1,02%), ... đã lần ất nỗ lực tăng giá ở các cổ phiếu lớn khác như: GVR (+1,92%), SSI (+2,97%), MSN (+0,78%), VNM (+0,54%), SHB (+2,2%), ...
- Thanh khoản trên toàn thị trường đạt 13.041 tỷ đồng là mức thấp nhất trong tuần này, tuy vậy thanh khoản bình quân cả tuần vẫn cao hơn 34,16% so với bình quân tuần trước.
- Khối ngoại bán ròng 164 tỷ đồng trên toàn thị trường. Lực bán tập trung tại các cổ phiếu/chứng chỉ quỹ như: STB, KDH, KBC, VCB, FUEVFNVD, ... Ở chiều ngược lại: SSI, DXG, DIG, PLX, NVL, ... là những cổ phiếu được nhà đầu tư nước ngoài mua ròng trong phiên này.
- Tóm lại, thị trường đã tăng 3 tuần liên tiếp và đà tăng đang chậm lại khi gặp vùng cản mạnh quanh ngưỡng 1082 điểm. Thanh khoản cao nhất hơn 4 tháng vừa qua cho thấy áp lực chốt lời ngắn hạn chiếm ưu thế. Dòng tiền nội đang chiếm ưu thế để cân lại sức bán ròng của khối ngoại. Nhà đầu tư đang tập trung giao dịch ở nhóm cổ phiếu vốn nhạy cảm với thông tin giảm lãi suất lần thứ 2 trong vòng 1 tháng quá như: bất động sản, chứng khoán,

Nhóm ngành

	%Chg	YTD
Tiện ích	-0,33	5,28
Tài chính	0,28	11,46
Công nghiệp	0,80	6,80
Hàng TD thiết yếu	0,47	-6,53
Nguyên vật liệu	-1,16	12,65
Hàng TD không thiết yếu	-0,24	-8,92
Năng lượng	0,67	12,42
Y tế	-0,33	-1,79
Công nghệ thông tin	0,21	3,90
Bất động sản	-0,21	4,03

Top CP tác động tăng lên VNIndex

Mã	Đóng cửa	%Chg	Đóng góp vào Index
GVR	15,90	1,92	0,30
SSI	22,50	2,97	0,25
MSN	77,60	0,78	0,21
VNM	74,70	0,54	0,21
SHB	11,60	2,20	0,19

Top CP tác động giảm lên VNIndex

Mã	Đóng cửa	%Chg	Đóng góp vào Index
VCB	90,00	-1,32	-1,40
VHM	50,70	-0,98	-0,54
BID	45,65	-0,76	-0,44
HPG	21,20	-1,40	-0,43
VRE	29,20	-1,02	-0,17

Top NĐTNN mua ròng trên HSX

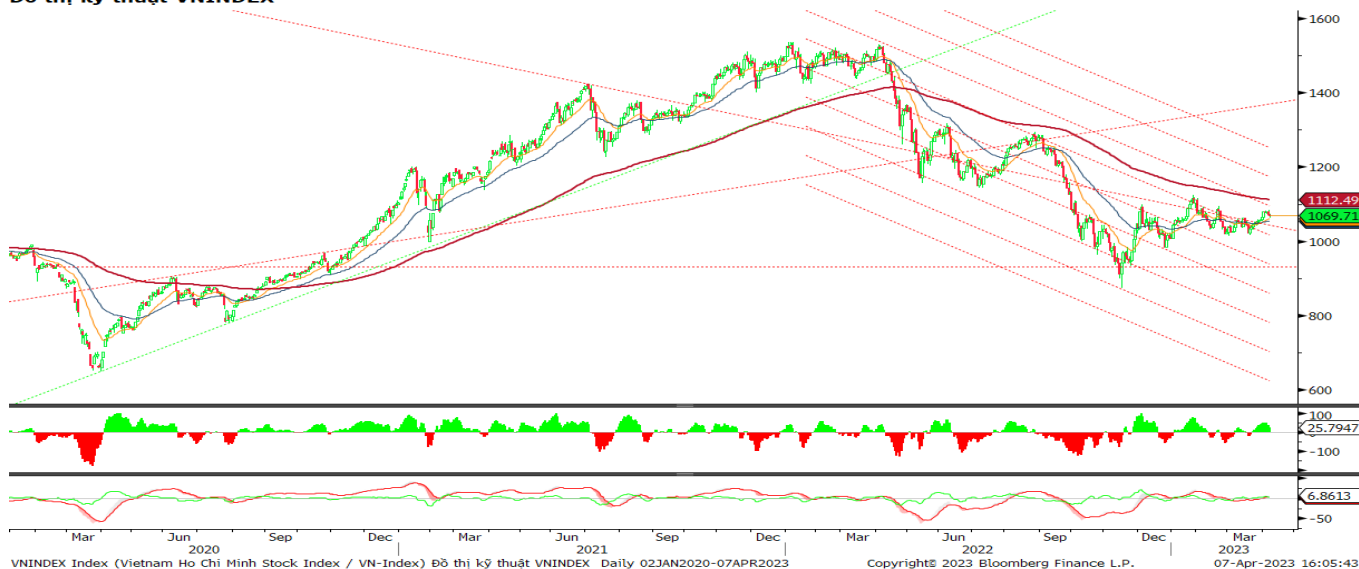
Mã	Đóng cửa	%Chg	GT ròng (tỷ VNĐ)
SSI	22,50	2,97	31,50
DXG	13,60	3,82	17,68
PAN	17,50	0,86	10,74
DIG	17,00	6,92	10,41
PLX	37,70	0,94	10,37

Top NĐTNN bán ròng trên HSX

Mã	Đóng cửa	%Chg	GT ròng (tỷ VNĐ)
STB	26,00	1,36	-95,16
KDH	28,05	-1,58	-51,77
KBC	25,05	-0,20	-40,27
VCB	90,00	-1,32	-36,50
FUEVFNVD	22,61	-0,44	-24,40

Xu hướng kỹ thuật chỉ số VN-Index

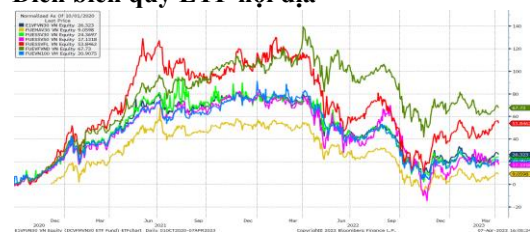
Đồ thị kỹ thuật VNINDEX



Xu hướng dòng vốn ETF

- Thị trường giảm co trong biên độ hẹp suốt cả phiên, lực kéo bất ngờ từ nhóm cổ phiếu vốn hóa lớn trong phiên ATC giúp các chỉ số chính kết phục hồi về quanh mốc tham chiếu. Cụ thể, VN30 Index đóng cửa tăng 0,00%, VN100 Index đóng cửa tăng 0,08%, VNFInlead Index đóng cửa tăng 0,54% và chỉ có VNDiamond Index đóng cửa tăng 0,08%.
- Trong khi đó, các chứng chỉ quỹ ETFs lại ghi nhận diễn biến tiêu cực hơn đôi chút. Cụ thể, E1VFN30 tham chiếu VN30 Index đóng cửa giảm -0,65%, FUEVFN30 tham chiếu VN Diamond đóng cửa giảm -0,44% và FUESSVFL tham chiếu VN Finlead đóng cửa giảm -1,42%.
- Tổng khối lượng giao dịch ETFs trên thị trường giảm 20,18% so với phiên liền trước, đạt hơn 1,83 triệu chứng chỉ quỹ được khớp lệnh trong phiên, tương đương tổng giá trị khoảng 37,34 tỷ đồng. Trong đó thanh khoản tập trung chủ yếu ở E1VFN30 (6,172 tỷ đồng) và FUEVFN30 (25,634 tỷ đồng).
- Giao dịch khối ngoại phiên này diễn biến tiêu cực khi nhà đầu tư nước ngoài tiếp tục bán ròng với 28,63 tỷ đồng qua kênh ETFs nội trong phiên giao dịch hôm nay. Lực bán tập trung chủ yếu vào FUESSVFL (-1,76 tỷ đồng), FUEVFN30 (-24,40 tỷ đồng).

Diễn biến quỹ ETF nội địa



Dòng vốn NĐTNN qua ETFs nội

+/- Dòng vốn (tỷ đồng)	1 ngày	YTD
E1VFN30	-1,99	-679,52
FUEMAV30	0,10	-41,67
FUESSV30	-0,23	3,95
FUESSV50	0,01	-59,30
FUESSVFL	-1,76	1.843,73
FUEVFN30	-24,40	7.283,59
FUEVN100	-0,35	-210,41

Tin tức thế giới

- Hơn một thập kỷ sau khi cuộc khủng hoảng cho vay thế chấp ở Mỹ đe dọa phá huỷ hệ thống tài chính quốc tế, một nhà đầu tư “Big Short” đã lần nữa nhìn thấy thảm họa đang âm thầm xuất hiện trên thị trường bất động sản. Ông Dave Burt, CEO của công ty nghiên cứu đầu tư DeltaTerra Capital, là một trong số ít những người nhận ra thị trường nhà đất Mỹ đang trên bờ vực sụp đổ vào năm 2007, theo CNBC. Ông đã giúp hai nhân vật chính trong cuốn sách bán chạy nhất của Michael Lewis “The Big Short” đặt cược chống lại thị trường cho vay thế chấp mua nhà trước cuộc khủng hoảng tài chính năm 2008. Cuối cùng, ông Burt và các khách hàng đã đúng. Nhờ đó, họ đã kiếm được hàng triệu USD. Bây giờ, ông tin rằng một rủi ro về khí hậu đang bị nhà đầu tư bỏ qua có thể khiến lịch sử lặp lại. “Tôi luôn đề phòng những vấn đề lớn mang tính hệ thống này và có một số lý do để lo ngại”, ông chia sẻ với CNBC. Vị CEO cho biết nghiên cứu của DeltaTerra Capital cho thấy 20% nhà ở tại Mỹ đang gặp “rủi ro đáng kể” do bị định giá sai vì vấn đề lũ lụt. Nếu rủi ro biến thành sự thật, ông cảnh báo hậu quả có thể giống với sự điều chỉnh bất thường đã thấy trong cuộc khủng hoảng năm 2008.

Thị trường thế giới

Chỉ số	Điểm số	%Chg	YTD
Dow Jones	33.485,3	0,01	1,02
S&P500	4.105,0	0,36	6,92
VIX	18,4	-3,56	-15,09
DJ Futures	33.614,0	-0,13	0,99
S&P Futures	4.129,0	-0,07	6,94
Nikkei 225	27.518,3	0,17	5,46
KOSPI	2.490,4	1,27	11,36
Shanghai	3.327,6	0,45	7,72
Hang Seng	20.331,2	0,28	2,78
ASX	7.219,0	-0,25	2,56
FTSE 100	7.741,6	1,03	3,89
DAX	15.597,9	0,50	12,02
CAC40	7.324,8	0,12	13,15

Thị trường hàng hóa

	Giá (USD)	%Chg	YTD
Vàng	2007,91	-0,63	10,08
Dầu WTI	80,7	0,11	0,55
Dầu Brent	85,12	0,15	-0,92

Thị trường ngoại tệ

	Giá	%Chg	YTD
BBDXY*	1226,29	0,05	-1,63
USD/JPY	131,7	0,06	-0,44
USD/CNY	6,8698	0,05	0,42
EUR/USD	1,0914	-0,07	1,95
GBP/USD	1,2442	0,02	2,97

(*) Bloomberg Dollar Spot Index

Tuyên bố miễn trách nhiệm:

Bản quyền năm 2023 thuộc về Công ty CP Chứng khoán MB (MBS). Những thông tin sử dụng trong báo cáo được thu thập từ những nguồn đáng tin cậy và MBS không chịu trách nhiệm về tính chính xác của chúng. Quan điểm thể hiện trong báo cáo này là của (các) tác giả và không nhất thiết liên hệ với quan điểm chính thức của MBS. Không một thông tin cũng như ý kiến nào được viết ra nhằm mục đích quảng cáo hay khuyến nghị mua/bán bất kỳ chứng khoán nào. Báo cáo này không được phép sao chép, tái bản bởi bất kỳ cá nhân hoặc tổ chức nào khi chưa được phép của MBS.