

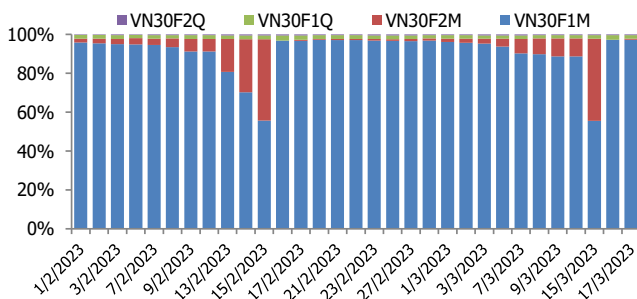
BIỂU ĐỒ VN30F1M TRONG NGÀY



THÔNG TIN MÃ HỢP ĐỒNG TƯƠNG LAI

MÃ	Ngày đáo hạn	Số ngày	Đóng cửa	OI
VN30F2304	20/4/2023	30	1030,50	60.314
VN30F2305	18/5/2023	58	1027,00	861
VN30F2306	15/6/2023	86	1026,70	1.074
VN30F2309	21/9/2023	184	1025,00	268

TỶ TRỌNG VỊ THỂ MỞ GIỮA CÁC KỲ HẠN



BIẾN ĐỘNG THỊ TRƯỜNG TTCK THẾ GIỚI

Chỉ số	Điểm số	%Chg	P/E	YTD
VNIndex	1.032,43	0,91	13,57	3,78
Dow Jones	32.560,60	0,98	18,95	(3,88)
S&P500	4.002,87	1,30	18,78	2,01
Nikkei 225	27.330,00	1,42	22,44	4,59
Shanghai	3.255,65	-	14,20	5,22
DAX	15.195,34	1,75	11,93	6,07
Vàng	1.938,19	(2,10)		7,93
Dầu WTI	69,33	2,50		(16,09)

LỊCH THÔNG TIN KINH TẾ THẾ GIỚI

Sự kiện	Ngày	Kỳ trước	Thực tế
TQ - Lãi suất cho vay cơ bản PBoC	20/3	3,65%	3,65%
Mỹ - Doanh số bán nhà hiện tại	21/3	4,00M	4,58M
Mỹ - Quyết định lãi suất	22/3	4,75%	
Thụy Sĩ - Quyết định lãi suất (Q1)	23/3	1,00%	
Mỹ - Đơn đặt hàng hoá lâu bền lõi (T2)	24/3	0,8%	

DIỄN BIẾN THỊ TRƯỜNG

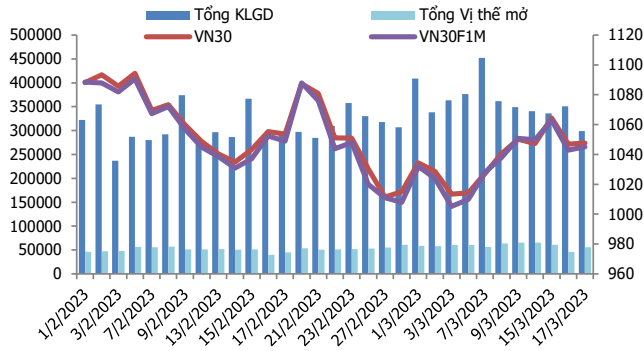
- Thị trường phái sinh hồi phục tích cực nhờ lực kéo mạnh từ nhóm cổ phiếu trụ trong phiên chiều nay, với cả 4 HĐTL đóng cửa tăng từ 3,6 đến 10,9 điểm, trong khi chỉ số cơ sở tăng 10,54 điểm. Tổng thanh khoản phiên này tăng 41,95% so với phiên liền trước, đạt 415.482 hợp đồng được khớp lệnh trong phiên.
- Thị trường cơ sở trong nước có phản ứng tích cực với thông tin hỗ trợ từ bên ngoài, bên cạnh đó khối ngoại cũng quay lại giải ngân, qua đó giúp thị trường không bị mất mức đáy hồi cuối tháng 2 và đầu tháng 3 vừa qua. Điểm còn thiếu là dòng tiền nội vẫn rất thận trọng dù khối ngoại đã trở lại mua ròng và chứng khoán thế giới phục hồi mạnh mẽ.
- Thị trường phái sinh quay trở lại với sắc xanh sau 3 phiên điều chỉnh liên tiếp. Với việc các thông tin kinh tế quốc tế mang đến tín hiệu tích cực, nhà đầu tư có thể cân nhắc mở vị thế mua ở các nhịp điều chỉnh trong phiên với mục tiêu giao dịch ở mức 1015-1020 điểm.

NHẬN ĐỊNH TTCK THẾ GIỚI

- Chứng khoán Mỹ tiếp tục tăng điểm khi nhà đầu tư trở nên lạc quan về triển vọng của ngành tài chính sau những lời trấn an của Bộ trưởng Tài chính Mỹ Janet Yellen. Kết phiên, chỉ số Dow Jones tăng 316,02 điểm (+0,98%) lên 32.560,60 điểm. Chỉ số S&P 500 tiến 1,30% lên 4.002,87 điểm, lần đầu tiên khép phiên trên mốc 4.000 điểm kể từ ngày 06/3/2023. Chỉ số Nasdaq Composite cộng 1,58% lên 11.860,11 điểm.

CHIẾN LƯỢC ĐẦU TƯ

Chiến lược giao dịch trong ngày	Nhà đầu tư có thể xem xét rải lệnh Mua quanh khu vực 1015-1020 điểm trong các pha điều chỉnh. Điểm quản trị rủi ro là mốc hỗ trợ 1010 điểm, hướng đến mức giá mục tiêu 1060-1070 điểm. Chiến lược Short sẽ được kích hoạt nếu chỉ số gặp khó ở vùng kháng cự gần 1039-1050 điểm.
Chiến lược giao dịch ngắn hạn	Hoạt động nắm giữ vị thế qua đêm tạm thời chưa được khuyến khích.



NHẬN ĐỊNH DIỄN BIẾN GIAO DỊCH HDTL

- Lực kéo mạnh từ nhóm cổ phiếu trụ trong phiên giao dịch chiều nay đã giúp cả 4 HDTL đóng cửa tăng từ 3,6 đến 10,9 điểm.
- Tổng thanh khoản thị trường phiên nay tăng 41,95% so với phiên liền trước, đạt 415.482 hợp đồng được khớp lệnh, trong đó thanh khoản tập trung tại HDTL tháng 4 với 414.056 hợp đồng. Khối ngoại mua ròng HDTL tháng 4 với 1.500 hợp đồng, lũy kế bán ròng khoảng 11.521 hợp đồng.
- Giá lý thuyết (FV) MBS tính toán tham khảo phiên giao dịch tới cho hợp đồng VN30F2304 là 1048,82 điểm (cao hơn 3,72 điểm so với giá thị trường). Tương tự, giá lý thuyết tham khảo cho hợp đồng VN30F2305 là 1049,86 điểm (+8,76 điểm), VN30F2306 là 1050,9 điểm (+9,9 điểm) và VN30F2309 là 1054,55 điểm (+15,05 điểm).

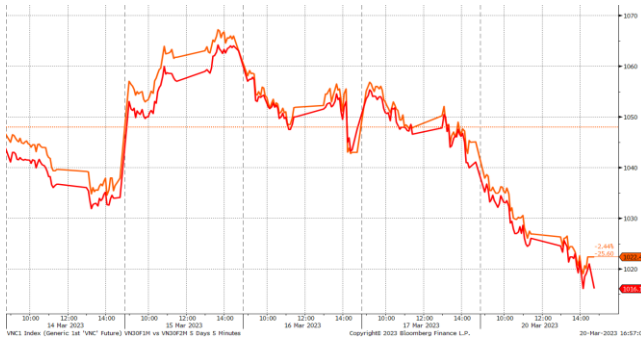
DIỄN BIẾN CHỈ SỐ HDTL CÁC KỲ HẠN

Hợp đồng	Giá	% Chg	KLGD	% Chg	OI	% Chg
VN30F2304	1030,5	0,80	414.056	42,0	60.314	
VN30F2305	1027,0	1,10	1.208	80,84	861	
VN30F2306	1026,7	0,70	141	-39,5	1.074	
VN30F2309	1025,0	0,40	77	-64,52	268	
Tổng			415.482	42,0	62.517	

XU HƯỚNG CHỈ SỐ VN30F1M

Khung thời gian	15m	1h	Daily
Tổng kết	BUY	SELL	SELL
Hỗ trợ	1015-1020	1000-1010	980-992
Kháng cự	1039-1050	1060-1070	1080-1090

DIỄN BIẾN GIÁ HỢP ĐỒNG VN30F1M VÀ VN30F2M



ĐỒ THỊ KỸ THUẬT VN30F1M

Đồ thị kỹ thuật VN30F1M

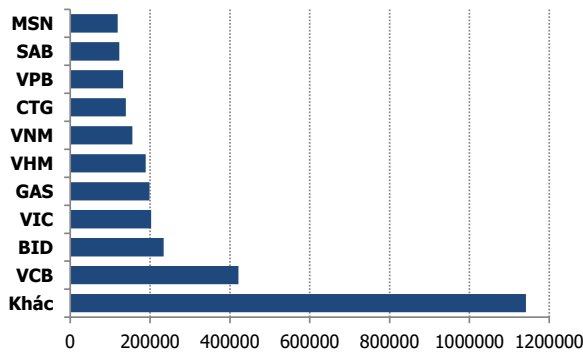


	VNIndex	VN30
Đóng cửa	1032,43	1035,04
Thay đổi	9,33	10,54
%Chg	0,91	1,03
YTD	3,78	4,23
Vốn hóa (ngh.tỷ đồng)	4.169,56	3.056,26
P/E	13,57	10,99
P/B	1,65	1,62

NHẬN ĐỊNH CHỈ SỐ VN30

- Nhóm vốn hóa lớn hôm nay là nhân tố giúp các chỉ số chính hồi phục tích cực. Số mã tăng điểm (19) áp đảo hoàn toàn so với số mã giảm điểm (7) và 4 mã đứng tham chiếu, trong đó VHM và VPB trở thành hai trụ đỡ góp tích cực nhất tới đà tăng của VN30-Index với mức đóng góp lần lượt là +3,42 điểm và +3,26 điểm.
- Chốt phiên, chỉ số VN30 tăng 10,54 điểm (+1,03%) lên 1.035,04 điểm. Khối lượng giao dịch đạt 156,75 triệu cổ phiếu, tương ứng giá trị 3.782 tỷ đồng.
- Khối ngoại quay trở lại mua ròng với 113,37 tỷ đồng trên toàn thị trường. Trong đó, lực mua tập trung ở các mã như VHM (+54 tỷ đồng), HPG (+37 tỷ đồng), VCI (+33 tỷ đồng), VRE (+32 tỷ đồng), POW (+19 tỷ đồng).

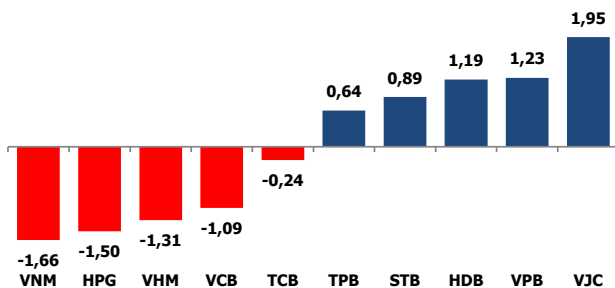
TOP 10 CỔ PHIẾU VỐN HÓA TRONG VN30



NHẬN ĐỊNH CỔ PHIẾU BIẾN ĐỘNG MẠNH TRONG VN30

- Xét về mức độ ảnh hưởng, bộ 3 VHM, VPB và HPG là những nhân tố chính đưa chỉ số VN30 quay lại đà tăng điểm. Trong đó, VHM đóng góp +3,42 điểm cho chỉ số VN30.

CÁC MÃ ẢNH HƯỞNG LỚN NHẤT TỚI VN30-INDEX



ĐÒ THỊ KỸ THUẬT VHM



DANH MỤC CỔ PHIẾU TRONG VN30

Cổ phiếu	Ngành	Giá	% Chg	H-L	GTGD	Điểm tác động	PE	PB
VPB	Banks	19.700	1,29	2,07%	304,258	1,23	7,20	1,40
FPT	Electronic Equipment, Instruments & Components	79.000	-0,25	1,78%	34,024	-0,19	16,29	4,12
ACB	Banks	24.350	-0,20	1,23%	30,574	-0,15	6,01	1,41
HPG	Metals & Mining	20.400	-2,16	3,19%	697,511	-1,50	7,66	1,21
VNM	Food Products	74.500	-2,49	2,55%	182,497	-1,66	20,51	5,22
TCB	Banks	26.650	-0,37	1,88%	32,164	-0,24	4,41	0,86
MSN	Food Products	83.500	-0,36	1,57%	98,19	-0,20	33,20	4,55
VIC	Real Estate Management & Development	53.200	-0,19	3,05%	165,661	-0,10	183,54	1,79
STB	Banks	25.050	1,83	2,04%	529,084	0,89	11,39	1,28
VHM	Real Estate Management & Development	43.350	-2,58	4,27%	216,028	-1,31	6,00	1,39
VCB	Banks	89.000	-2,20	2,36%	204,976	-1,09	15,94	3,28
MBB	Banks	17.450	0,00	1,43%	74,901	0,00	4,50	1,09
MWG	Specialty Retail	39.400	0,00	2,70%	37,47	0,00	11,25	2,48
HDB	Banks	18.500	3,64	3,35%	54,731	1,19	6,16	1,32
VJC	Airlines	108.900	6,76	6,76%	89,693	1,95	953,82	3,37
VRE	Real Estate Management & Development	29.500	1,90	2,59%	203,265	0,52	24,15	2,01
TPB	Banks	25.300	2,64	3,45%	268,422	0,64	6,61	1,31
VIB	#N/A	20.950	0,24	1,67%	58,118	#N/A	5,22	1,35
SSI	Capital Markets	20.300	0,74	2,24%	390,786	0,16	9,01	1,37
CTG	Banks	29.000	0,17	1,74%	32,873	0,04	8,95	1,32
SAB	Food Products	192.000	0,52	1,48%	77,976	0,07	22,78	5,05
NVL	Real Estate Management & Development	11.500	3,14	3,14%	208,152	0,39	7,85	0,60
GAS	Gas Utilities	103.700	-0,86	2,41%	23,613	-0,09	13,52	3,32
BID	Banks	46.300	0,11	2,17%	14,416	0,01	14,46	2,43
POW	Independent Power and Renewable Electricity Producers	13.400	1,13	1,89%	142,638	0,09	15,22	1,03
PLX	Oil, Gas & Consumable Fuels	35.400	-2,61	5,73%	194,994	-0,13	47,99	1,93
BVH	Beverages	50.000	2,88	3,20%	41,994	0,11	21,19	1,67
PDR	Capital Markets	12.200	0,00	3,78%	81,416	0,00	3,77	0,97
BCM	#N/A	82.400	0,24	1,60%	3,845	#N/A	49,81	4,87
GVR	Real Estate Management & Development	14.900	0,34	2,03%	19,166	0,01	14,03	1,18

STT	Thông tin cơ bản HĐTL VN30	
1	Mã hợp đồng	VN30F-yy-mm
2	Tài sản cơ sở	Chỉ số cổ phiếu VN30
3	Hệ số nhân hợp đồng	100.000 đồng
4	Quy mô 01 hợp đồng	100.000 đồng * Điểm chỉ số VN30
5	Tháng đáo hạn	- Tháng hiện tại - Tháng tiếp theo - Hai tháng cuối 2 quý gần nhất
6	Phương thức giao dịch	- Giao dịch khớp lệnh; Giao dịch thỏa thuận
7	GD Khớp lệnh định kỳ	- ATO: 08h45 - 09h00 - ATC: 14h30 - 14h45
	Thời gian giao dịch GD khớp lệnh liên tục	- Sáng: 09h00 - 11h30 - Chiều: 13h00 - 14h30
	GD Thỏa thuận	- 08h45 - 14h45
8	Các loại lệnh giao dịch	LO, MOK, MAK, MTL, ATO, ATC.
9	Nguyên tắc khớp lệnh	Ưu tiên giá và thời gian.
10	Khối lượng giao dịch tối thiểu/lệnh	01 hợp đồng
11	Khối lượng giao dịch tối đa/lệnh	500 hợp đồng
12	Đơn vị yết giá/ Bước giá	0,1 điểm chỉ số = 0,1 * 100.000 = 10.000 đồng
13	Biên độ dao động	+/- 7%
14	Ngày giao dịch cuối cùng	Thứ 5 của tuần thứ 3 của tháng đáo hạn. Nếu rơi vào ngày nghỉ lễ thì sẽ được điều chỉnh lên ngày giao dịch liền trước.
15	Ngày thanh toán cuối cùng	Ngày làm việc liền sau ngày giao dịch cuối cùng.
16	Phương thức thanh toán	Thanh toán bằng tiền
17	Giá thanh toán hàng ngày	Giá hợp đồng phái sinh do HNX xác định để tính toán giá trị lãi/lỗ phát sinh cuối ngày của từng hợp đồng.
18	Giá thanh toán cuối cùng	Giá đóng cửa của chỉ số VN30 tại ngày giao dịch cuối cùng của HĐTL.
19	Giá tham chiếu	Giá thanh toán cuối ngày của hợp đồng tương lai trong ngày giao dịch liền trước.
20	Mở tài khoản	Nhà đầu tư cần có 2 tài khoản để tham gia giao dịch phái sinh: 1 tài khoản giao dịch tại các CTCK là thành viên giao dịch CKPS và 1 tài khoản ký quỹ tại các CTCK là thành viên bù trừ CKPS.
21	Giới hạn vị thế nắm giữ tối đa trên 1 TK	NĐT Chứng khoán chuyên nghiệp: 20.000 hợp đồng; NĐT tổ chức: 10.000 hợp đồng; NĐT cá nhân: 5.000 hợp đồng
22	Mức ký quỹ ban đầu	Tài sản nhà đầu tư phải đặt cọc với công ty môi giới đối với mỗi hợp đồng trước khi giao dịch. VSD quy định tỷ lệ ký quỹ ban đầu là 10% quy mô hợp đồng nhưng để phòng ngừa rủi ro, các CTCK thường yêu cầu mức ký quỹ cao hơn.
23	Mức ký quỹ duy trì	Tài sản ký quỹ tối thiểu trong TK đối với mỗi vị thế mở mà nhà đầu tư đang nắm giữ, thường ít hơn so với mức ký quỹ ban đầu.
24	Ký quỹ bổ sung	Nộp tài sản bổ sung để số dư TK ký quỹ không thấp hơn mức ký quỹ duy trì hoặc đóng bớt vị thế trên TK để đảm bảo tiếp tục giao dịch.
25	Thoát khỏi hợp đồng tham gia	Nhà đầu tư nắm giữ vị thế hợp đồng cho đến thời điểm đáo hạn hoặc thoát khỏi vị thế trước thời điểm đáo hạn bằng cách đặt một/nhiều lệnh tại vị thế đối nghịch với vị thế trước đó.

TUYÊN BỐ MIỄN TRÁCH NHIỆM

Bản quyền năm 2017 thuộc về Công ty CP Chứng khoán MB (MBS). Những thông tin sử dụng trong báo cáo được thu thập từ những nguồn đáng tin cậy và MBS không chịu trách nhiệm về tính chính xác của chúng. Quan điểm thể hiện trong báo cáo này là của (các) tác giả và không nhất thiết liên hệ với quan điểm chính thức của MBS. Không một thông tin cũng như ý kiến nào được viết ra nhằm mục đích quảng cáo hay khuyến nghị mua/bán bất kỳ chứng khoán nào. Báo cáo này không được phép sao chép, tái bản bởi bất kỳ cá nhân hoặc tổ chức nào khi chưa được phép của MBS.