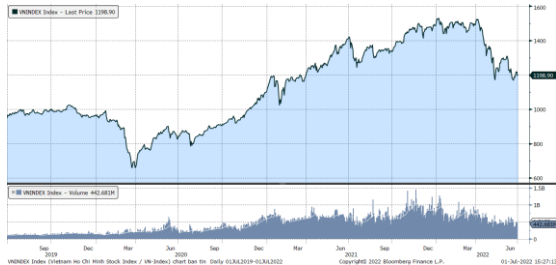


## MARKET STRATEGY DAILY: RUNG LẮC TẠI MỐC 1.200 ĐIỂM !

Báo cáo chi tiết 04/07/2022

### Diễn biến chỉ số VN-Index



### THỊ TRƯỜNG CƠ SỞ

	VNIndex	HNXIndex	Upcom
<b>Đóng cửa</b>	1195.53	281.19	87.90
<b>Thay đổi</b>	-3.37	2.31	-0.28
<b>%Chg</b>	-0.28	0.83	-0.31
<b>YTD</b>	-20.21	-40.68	-21.99
<b>KLGD (tr.cp)</b>	442.82	52.00	25.68
<b>%Chg</b>	-20.60	-48.17	-171.34
<b>GTGD (tỷ đ)</b>	10,086.82	903.27	473.83
<i>Số mã tăng</i>	228	103	185
<i>Số mã giảm</i>	219	80	93
<i>Không đổi</i>	66	47	56
<b>Vốn hóa (ngh. tỷ đ)</b>	4750.01	287.55	1167.18
<b>PE</b>	13.01	14.68	14.06
<b>PB</b>	2.01	1.66	1.59
<b>NĐTNN Mua (tỷ đ)</b>	759.51	1.85	2.41
<b>NĐTNN Bán (tỷ đ)</b>	890.67	3.52	47.80
<b>Ròng</b>	-131.16	-1.67	-45.39

### THỊ TRƯỜNG HĐTL

	Đóng cửa	Thay đổi	%Chg
<b>VN30-Index</b>	1248.37	-3.87	-0.31
<b>VN30F2207</b>	1242.00	0.00	0.00
<b>VN30F2208</b>	1237.00	-2.70	-0.22
<b>VN30F2212</b>	1238.90	-0.10	-0.01
<b>VN30F2303</b>	1238.00	-0.30	-0.02

### Diễn biến thị trường:

- Thị trường chứng khoán trong nước không giữ được thành quả sau phiên hồi phục cuối tuần qua dù phần lớn thời gian giao dịch thị trường tăng điểm, đà giảm xuất phát từ nhóm cổ phiếu VN30 trong đó có các cổ phiếu bán lẻ, thép, Vingroup,... Thanh khoản thị trường vẫn ở mức thấp nhưng dòng tiền hoạt động khá sôi động ở nhóm cổ phiếu chứng khoán.
- Thanh khoản khớp lệnh sàn HOSE còn 8.907 tỷ đồng so với mức 10.526 tỷ đồng ở phiên cuối tuần qua. Tổng cộng có 379 triệu cổ phiếu được chuyển nhượng thành công so với mức bình quân 539 triệu cổ phiếu 10 ngày trước đó.
- Phiên điều chỉnh hôm nay như một tín hiệu cho thấy phiên phục hồi cuối tuần qua chỉ mang tính kỹ thuật do vậy nhà đầu tư thận trọng giao dịch trong phiên chiều. Thanh khoản là điều cần quan tâm khi vẫn ở mức thấp. Về kỹ thuật, phiên hôm nay thị trường tăng tốt trong phiên sáng nhưng không vượt được ngưỡng kỹ thuật 1.200 điểm. Lúc này, cụm MA10 và MA20 là vùng cản mạnh đối với chỉ số Vn-Index, tương ứng 1.200 – 1.220 điểm. Do vậy, khả năng thị trường cũng sẽ có những phiên rung lắc trong các phiên sắp tới, nếu lực cầu bắt đáy vẫn được duy trì ở mức cao thì cơ hội hồi phục sẽ đến sớm.

### Tin tức thế giới:

- Theo tin từ Reuters, số liệu sơ bộ được văn phòng thống kê châu Âu Eurostat công bố ngày 1/7 cho thấy lạm phát so với cùng kỳ năm ngoái ở Eurozone trong tháng 6 là 8,6%, cao hơn mức 8,4% mà giới phân tích đưa ra trước đó. Trong tháng 5, lạm phát ở khu vực này là 8,1%. Sự tăng tốc của lạm phát cho thấy chi phí sinh hoạt trong khối ngày càng tăng mạnh. Tuần này, dữ liệu từ Đức gây bất ngờ khi cho thấy lạm phát so với tháng trước giảm 0,5%. Nhưng giới chuyên gia nói rằng đó là do các biện pháp trợ cấp của Chính phủ Đức nhằm giảm bớt ảnh hưởng của giá năng lượng cao, còn sự leo thang của lạm phát thực chất vẫn chưa dừng lại. Cả Pháp và Tây Ban Nha đều chứng kiến mức lạm phát kỷ lục trong tháng 6. Mức tăng chỉ số giá tiêu dùng (CPI) ở Tây Ban Nha thậm chí vượt ngưỡng 10% lần đầu tiên kể từ năm 1985. Đã cam kết chống lại sự leo thang của giá cả, ECB dự kiến sẽ tăng lãi suất trong cuộc họp chính sách tiền tệ định kỳ trong tháng 7 này.

### Nhận định thị trường HĐTL:

- Thị trường phiên hôm nay gặp áp lực bán mạnh về cuối phiên đã khiến cho 3/4 HĐTL đóng cửa giảm từ 0,1 đến 2,7 điểm và 1 HĐTL đóng cửa giữ nguyên mức tham chiếu. Cụ thể, VN30F2207 giữ nguyên ở mức 1.242 điểm, hiện đang thấp hơn 6,37 điểm so với chỉ số cơ sở VN30. Trong khi đó, tổng thanh khoản thị trường phiên hôm nay giảm 25,61% so với phiên liền trước, đạt 246.895 hợp đồng được khớp lệnh trong phiên.

## NHÓM NGÀNH

	%Chg	YTD
Tiện ích	-1.88	-2.11
Tài chính	1.12	-23.92
Công nghiệp	-0.16	-32.43
Hàng TD thiết yếu	-0.64	-12.75
Nguyên vật liệu	-0.97	-36.72
Hàng TD không thiết yếu	-3.12	3.24
Năng lượng	0.48	-25.50
Y tế	0.04	-6.45
Công nghệ thông tin	-1.64	9.47
Bất động sản	-0.20	-26.20

## Top CP tác động tăng lên VNIndex

Mã	Đóng cửa	%Chg	Đóng góp vào Index
VIB	24.30	6.81	0.88
VNM	75.10	1.90	0.75
MBB	24.60	1.65	0.39
TCB	36.35	0.97	0.31
LPB	13.60	4.21	0.22

## Top CP tác động giảm lên VNIndex

Mã	Đóng cửa	%Chg	Đóng góp vào Index
MWG	67.80	-3.56	-0.89
GAS	108.60	-1.27	-0.66
HPG	22.00	-1.79	-0.58
DGC	106.20	-5.18	-0.51
VHM	61.00	-0.65	-0.43

## Top NĐTNN mua ròng trên HSX

Mã	Đóng cửa	%Chg	GT ròng (tỷ VND)
STB	22.35	1.59	66.39
VNM	75.10	1.90	32.13
VHC	87.40	-2.89	21.11
VND	19.20	3.23	15.10
HDG	51.10	-6.92	14.33

## Top NĐTNN bán ròng trên HSX

Mã	Đóng cửa	%Chg	GT ròng (tỷ VND)
MWG	67.80	-3.56	-80.64
HPG	22.00	-1.79	-30.98
NVL	74.00	-0.54	-29.15
CTG	26.60	-1.30	-26.71
DGC	106.20	-5.18	-15.20

## NHẬN ĐỊNH THỊ TRƯỜNG: RUNG LẮC TẠI MỐC 1.200 ĐIỂM !

Chứng khoán khu vực Châu Á giao dịch trái chiều trong hôm nay khi báo cáo việc làm tháng Sáu của Mỹ được công bố tuần này có thể kém khả quan, trong lúc những cảnh báo về nguy cơ suy thoái của nền kinh tế vẫn duy trì đà phục hồi của lợi suất trái phiếu.

Dẫn đầu đà tăng trong khu vực là tại thị trường Trung Quốc, chỉ số Shanghai Composite và chỉ số Shenzhen Component lần lượt tăng 0,53% và 1,29%. Thị trường tài chính tại Nhật Bản với chỉ số Nikkei 225 tăng 0,84%. Chỉ số ASX 200 của Australia với mức tăng 1,11%. Chỉ số NZX 50 của New Zealand với mức tăng 1,02%. Ở chiều ngược lại, Chỉ số Hang Seng của Hong Kong với mức giảm 0,11%. Thị trường Hàn Quốc với chỉ số Kospi giảm 0,22%.

Phố Wall khởi sắc trong ngày thứ Sáu nhưng chỉ số S&P 500 khép lại 6 tháng đầu năm tồi tệ nhất trong nhiều thập kỷ. Nhà đầu tư vẫn đang theo dõi sát các tín hiệu cảnh báo từ một số công ty hạ dự báo lợi nhuận, bên cạnh mối lo ngại rằng tình trạng lạm phát duy trì ở mức cao trong nhiều thập kỷ có thể tiếp tục gây sức ép lên giá cổ phiếu.

Thị trường chứng khoán trong nước không giữ được thành quả sau phiên hồi phục cuối tuần qua dù phần lớn thời gian giao dịch thị trường tăng điểm, đà giảm xuất phát từ nhóm cổ phiếu VN30 trong đó có các cổ phiếu bán lẻ, thép, Vingroup,... Thanh khoản thị trường vẫn ở mức thấp nhưng dòng tiền hoạt động khá sôi động ở nhóm cổ phiếu chứng khoán.

Dừng lúc đóng cửa, chỉ số VN-Index giảm 3,37 điểm (-0,28%) còn 1.195,53 điểm, trong đó chỉ số VN30 giảm 3,87 điểm (-0,31%) còn 1.248,37 điểm. Độ rộng thị trường khá cân bằng, toàn thị trường có 228 mã tăng/219 mã giảm, ở rổ VN30 có 11 mã tăng, 17 mã giảm và 2 mã giữ tham chiếu. Bên cạnh đó nhóm midcap tăng 0,41% và smallcap tăng 0,08%.

Các cổ phiếu lớn gây áp lực lên thị trường phiên này là: MWG (-3,56%), GAS (-1,27%), HPG (-1,79%), DGC (-5,18%), VHM (-0,65%),... đã lấn át nỗ lực tăng giá ở các cổ phiếu khác như: VIB (+6,81%), VNM (+1,90%), MBB (+1,65%), TCB (+0,97%), LPB (+4,21%),...

Thanh khoản khớp lệnh sàn HOSE còn 8.907 tỷ đồng so với mức 10.526 tỷ đồng ở phiên cuối tuần qua. Tổng cộng có 379 triệu cổ phiếu được chuyển nhượng thành công so với mức bình quân 539 triệu cổ phiếu 10 ngày trước đó.

Giao dịch khối ngoại diễn ra không mấy tích cực khi họ bán ròng với tổng giá trị hơn 180 tỷ đồng. Lực bán của khối ngoại tập trung vào các cổ phiếu lớn như MWG (-81 tỷ đồng), HPG (-31 tỷ đồng), NVL (-29 tỷ đồng),...

Tóm lại, phiên điều chỉnh hôm nay như một tín hiệu cho thấy phiên phục hồi cuối tuần qua chỉ mang tính kỹ thuật do vậy nhà đầu tư thận trọng giao dịch trong phiên chiều. Thanh khoản là điều cần quan tâm khi vẫn ở mức thấp. Về kỹ thuật, phiên hôm

nay thị trường tăng tốt trong phiên sáng nhưng không vượt được ngưỡng kỹ thuật 1.200 điểm. Lúc này, cụm MA10 và MA20 là vùng cản mạnh đối với chỉ số Vn-Index, tương ứng 1.200 – 1.220 điểm. Do vậy, khả năng thị trường cũng sẽ có những phiên rung lắc trong các phiên sắp tới, nếu lực cầu bắt đáy vẫn được duy trì ở mức cao thì cơ hội hồi phục sẽ đến sớm.

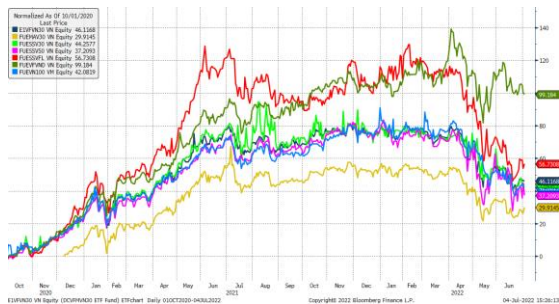
## Đồ thị kỹ thuật VNINDEX



## Chỉ số tham chiếu

	Đóng cửa	%Chg	YTD
<b>VN30 Index</b>	1248.37	-0.31	-18.71
<b>VNX50 Index</b>	2003.14	-0.02	-24.14
<b>VN FinLead</b>	1626.44	1.17	-25.41
<b>VN Diamond</b>	1893.21	-1.15	-4.03
<b>VN100 Index</b>	1192.85	-0.11	-21.74

## Diễn biến các Quỹ ETF nội địa YTD



## ETFs nội địa

	Đóng cửa	%Chg	KLGD
<b>E1FVN30</b>	21.26	-0.19	130,600
<b>FUEMAV30</b>	15.2	3.05	110,800
<b>FUESSV30</b>	15.45	0.72	12,700
<b>FUESSV50</b>	17.7	-5.40	51,100
<b>FUESSVFL</b>	16.3	1.75	35,300
<b>FUEVFN30</b>	26.85	-0.56	1,061,100
<b>FUEVN100</b>	15.97	-0.81	140,200

## Dòng vốn NĐTNN qua ETFs nội

+/- Dòng vốn (tỷ đồng)	1 ngày	YTD
<b>E1FVN30</b>	-1.33	-688.80
<b>FUEMAV30</b>	0.00	-27.84
<b>FUESSV30</b>	0.08	1.77
<b>FUESSV50</b>	-0.61	-15.27
<b>FUESSVFL</b>	-0.14	1,076.75
<b>FUEVFN30</b>	-1.89	6,896.23
<b>FUEVN100</b>	-1.63	-136.04

## Dòng vốn NĐTNN qua ETFs ngoại

+/- Dòng vốn (tr. USD)	1 ngày	YTD
<b>VanEck Vectors VN</b>	0.00	-26.69
<b>Xtrackers FTSE VN</b>	0.00	-26.60
<b>Fubon FTSE VN</b>	0.00	144.21
<b>Premia MSCI VN</b>	0.00	-0.41
<b>Kim KINDEX VN VN30</b>	0.00	0.00
<b>DCVMVN30 ETF Fund</b>	0.00	-58.52
<b>Asian Growth CUBS</b>	0.00	0.00

## Xu hướng dòng vốn ETFs

Thị trường gặp áp lực bán mạnh về cuối phiên đã khiến hầu hết các chỉ số chính đóng cửa trong sắc đỏ. Cụ thể, VN30 Index đóng cửa giảm 0,31%, VN100 Index đóng cửa giảm 0,11%, VN Diamond đóng cửa giảm 1,15% và chỉ có VN Finlead đóng cửa tăng 1,17%.

Trong khi đó, các chứng chỉ quỹ ETFs lại ghi nhận diễn biến trái chiều đôi chút. Cụ thể, E1FVN30 tham chiếu VN30 index đóng cửa giảm 0,19%, FUEVFN30 tham chiếu VN Diamond index đóng cửa giảm 0,56% trong khi FUESSVFL tham chiếu VN Finlead index đóng cửa tăng 1,75%.

Tổng khối lượng giao dịch ETFs trên thị trường giảm 53,5% so với phiên liền trước, đạt hơn 1,54 triệu chứng chỉ quỹ được khớp lệnh trong phiên, tương đương tổng giá trị khoảng 37,01 tỷ đồng. Trong đó thanh khoản tập trung chủ yếu ở E1FVN30 (2,77 tỷ đồng) và FUEVFN30 (28,61 tỷ đồng)...

Giao dịch khối ngoại phiên này diễn biến kém khả quan khi nhà đầu tư nước ngoài quay lại bán ròng với 5,52 tỷ đồng qua kênh ETFs nội trong phiên giao dịch hôm nay. Lực bán tập trung chủ yếu vào FUEVN100 (-1,63 tỷ đồng), FUEVFN30 (-1,89 tỷ đồng),...

## THỊ TRƯỜNG THẾ GIỚI

Chỉ số	Điểm số	%Chg	YTD
Dow Jones	31,097.3	1.05	-14.42
S&P500	3,825.3	1.06	-19.74
VIX	28.0	5.02	62.83
DJ Futures	30,881.0	-0.58	-14.75
S&P Futures	3,802.5	-0.65	-20.09
Nikkei 225	26,153.8	0.84	-9.16
KOSPI	2,300.3	-0.22	-22.75
Shanghai	3,405.4	0.53	-6.44
Hang Seng	21,830.4	-0.13	-6.70
ASX	6,612.6	1.11	-11.18
FTSE 100	7,233.4	0.90	-2.05
DAX	12,827.8	0.12	-19.25
CAC40	5,966.6	0.60	-16.59

## THỊ TRƯỜNG HÀNG HÓA

	Giá (USD)	%Chg	YTD
Vàng	1808.71	-0.15	-1.12
Dầu WTI	107.98	-0.42	43.57
Dầu Brent	111.27	-0.32	43.06

## THỊ TRƯỜNG NGOẠI TỆ

	Giá	%Chg	YTD
BBDXY*	1264.11	-0.03	7.72
USD/JPY	135.34	-0.10	-14.97
USD/CNY	6.6969	0.07	-5.09
EUR/USD	1.0426	0.12	-8.30
GBP/USD	1.211	0.12	-10.51

(\*) Bloomberg Dollar Spot Index

## Tin tức thế giới: Lạm phát châu Âu cao kỷ lục, ECB chuẩn bị nâng lãi suất lần đầu tiên sau 11 năm !

Theo tin từ Reuters, số liệu sơ bộ được văn phòng thống kê châu Âu Eurostat công bố ngày 1/7 cho thấy lạm phát so với cùng kỳ năm ngoái ở Eurozone trong tháng 6 là 8,6%, cao hơn mức 8,4% mà giới phân tích đưa ra trước đó. Trong tháng 5, lạm phát ở khu vực này là 8,1%. Sự tăng tốc của lạm phát cho thấy chi phí sinh hoạt trong khối ngày càng tăng mạnh.

Tuần này, dữ liệu từ Đức gây bất ngờ khi cho thấy lạm phát so với tháng trước giảm 0,5%. Nhưng giới chuyên gia nói rằng đó là do các biện pháp trợ cấp của Chính phủ Đức nhằm giảm bớt ảnh hưởng của giá năng lượng cao, còn sự leo thang của lạm phát thực chất vẫn chưa dừng lại.

Cả Pháp và Tây Ban Nha đều chứng kiến mức lạm phát kỷ lục trong tháng 6. Mức tăng chỉ số giá tiêu dùng (CPI) ở Tây Ban Nha thậm chí vượt ngưỡng 10% lần đầu tiên kể từ năm 1985.

Đã cam kết chống lại sự leo thang của giá cả, ECB dự kiến sẽ tăng lãi suất trong cuộc họp chính sách tiền tệ định kỳ trong tháng 7 này. ECB đã nói sẽ tiếp tục tăng lãi suất trong tháng 9, đồng nghĩa với lãi suất cơ bản của khu vực Eurozone sẽ chuyển sang trạng thái dương trong năm nay. Lãi suất âm đã được ECB duy trì suốt từ năm 2014.



Chủ tịch ECB Christine Lagarde

Phát biểu hồi đầu tuần này, Chủ tịch ECB Christine Lagarde đưa ra quan điểm cứng rắn. "Nếu triển vọng lạm phát không tốt lên, chúng tôi sẽ có đủ thông tin để hành động nhanh hơn", bà Lagarde phát biểu tại hội nghị thường niên của ECB ở Sintra, Bồ Đào Nha, về triển vọng chính sách tiền tệ ECB sau đợt nâng lãi suất vào tháng 9.

Tuy nhiên, đang có nhiều câu hỏi về tương lai chính sách tiền tệ trong Eurozone, trong bối cảnh những lo ngại về suy thoái kinh tế có thể xảy ra trong những tháng sắp tới. Nếu ECB tăng lãi suất quá

nhanh, việc này có thể gây tổn thất cho tăng trưởng kinh tế, giữa lúc sự giảm tốc đã bắt đầu rồi.

Các số liệu về hoạt động kinh tế gần đây cho thấy nền kinh tế Eurozone đang mất đà. Vấn đề bao trùm đặt ra là liệu khu vực này có tránh được một cuộc suy thoái trong năm nay, hay suy thoái có thể xảy đến trong năm 2023.

Các chuyên gia kinh tế của Berenberg dự báo Eurozone sẽ suy thoái vào năm 2023, với tổng sản phẩm trong nước (GDP) của khu vực giảm 0,8%. Tuy nhiên, sức ép gia tăng từ cuộc chiến tranh Nga-Ukraine, nhất là về giá năng lượng và giá lương thực-thực phẩm, có thể đẩy nền kinh tế khu vực vào một cuộc suy thoái sâu hơn dự báo ban đầu.

Cho tới hiện tại, giới chức châu Âu vẫn tránh nói về suy thoái. “Chúng tôi vẫn kỳ vọng tốc độ tăng trưởng dương nhờ các yếu tố nội địa sẽ bù đắp lại được sự suy giảm đà tăng trưởng từ bên ngoài”, bà Lagarde nói. Trong tháng 6, ECB dự báo GDP của Eurozone tăng 2,8% trong năm nay. Dự báo mới sẽ được đưa ra vào tháng 9.

Tuy nhiên, các nhà hoạch định chính sách ở Frankfurt hiểu rằng giảm tốc kinh tế là một rủi ro lớn mà họ cần theo dõi. Chuyên gia kinh tế trưởng Philip Lane của ECB nói rằng sự cảnh giác là cần thiết trong những tháng sắp tới.

“Với tất cả sự bất bình, chúng ta cần phải quản lý hai rủi ro”, ông Lane nói ở Sintra vào tuần này. “Một mặt, đó là những lực lượng có thể khiến cho lạm phát tăng cao hơn và lâu hơn dự kiến. Mặt khác, đó là nguy cơ giảm tốc của nền kinh tế, nhưng chính việc này có thể làm giảm áp lực lạm phát”.

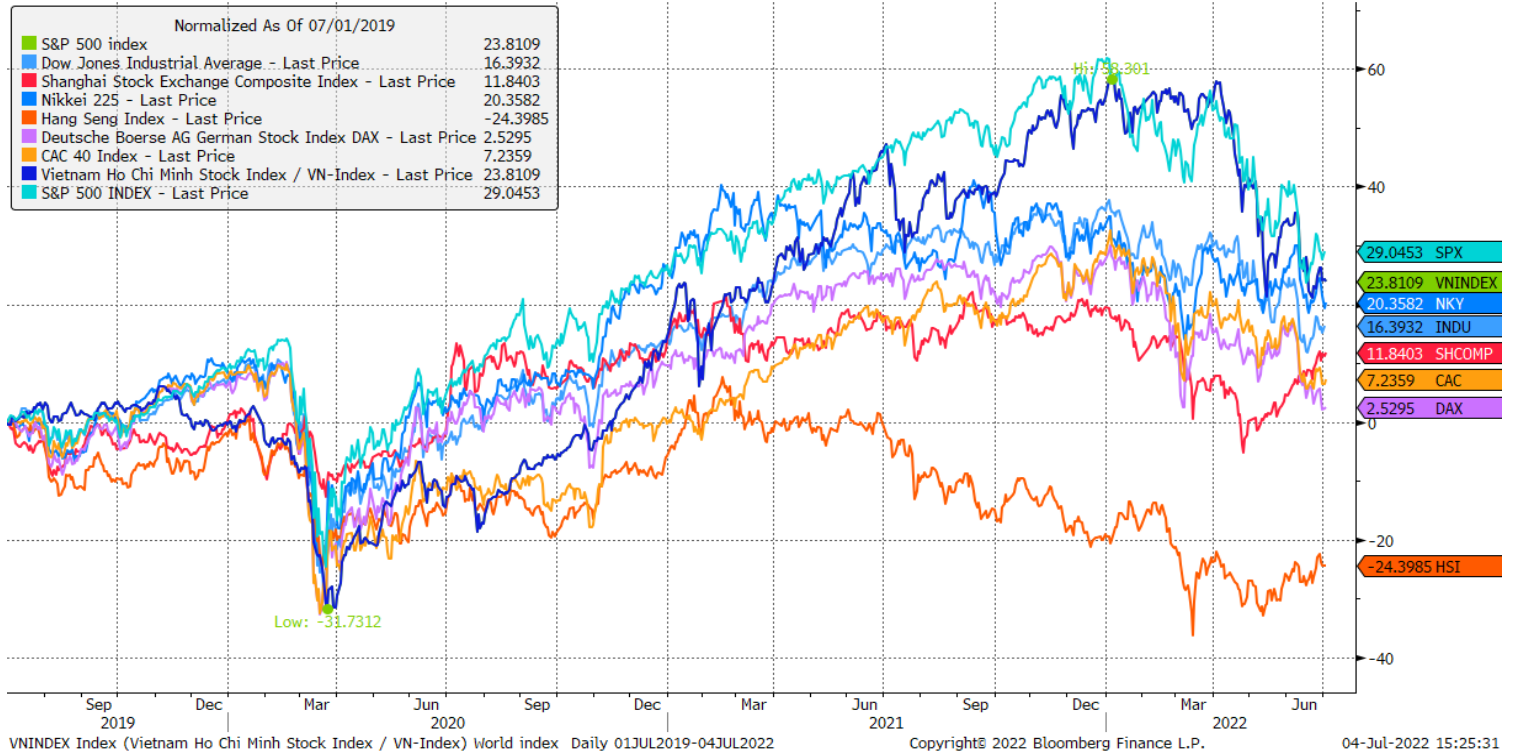
Trong một báo cáo ngày 1/7, chuyên gia kinh tế trưởng về châu Âu của Capital Economics, ông Andrew Kenningham, nói rằng mức lạm phát 8,6% có lẽ chưa đủ để ECB tăng lãi suất với bước nhảy 0,5 điểm phần trăm trong cuộc họp tháng 7, mà nhiều khả năng ECB sẽ nâng lãi suất với bước nhảy 0,25 điểm phần trăm trong lần điều chỉnh này.

“Khi các nhà hoạch định chính sách ngày càng không thoải mái với chính sách lãi suất âm, họ có thể nâng lãi suất mạnh hơn từ tháng 9 trở đi. Lãi suất tiền gửi có thể tăng lên mức dương 0,75% vào cuối năm nay”, ông Kenningham dự báo.

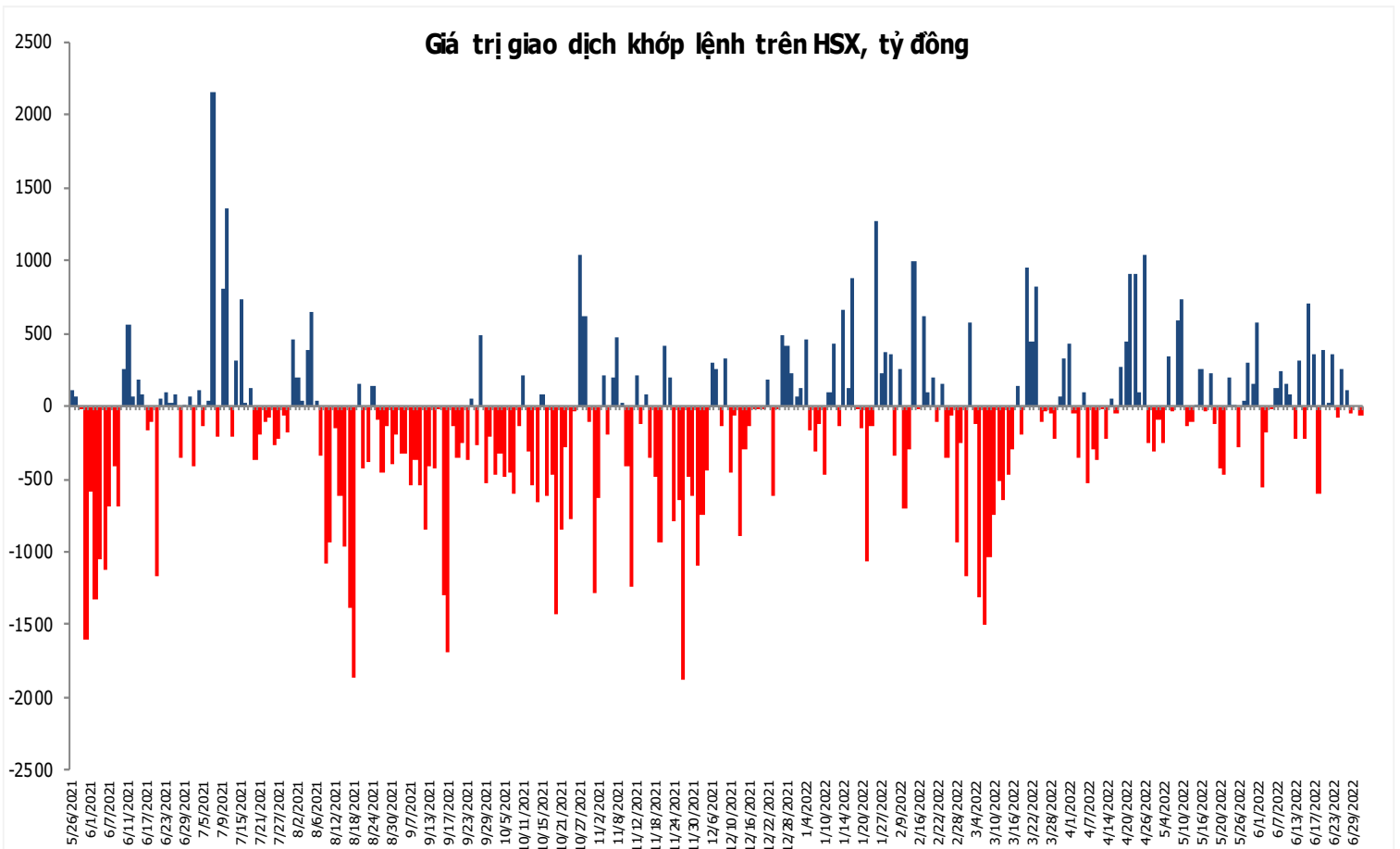
*Nguồn: Reuters.*

## Đồ thị so sánh VNINDEX và các thị trường quốc tế

Stock Market Index - Major World Indices



## Đồ thị giá trị mua/bán ròng khớp lệnh của NĐTNN trên sàn HSX



Nguồn: Bloomberg, Finpro

Liên hệ Phòng nghiên cứu khách hàng cá nhân:

Trần Hoàng Sơn	Trưởng bộ phận/Kiểm soát	<a href="mailto:son.tranhoang@mbs.com.vn">son.tranhoang@mbs.com.vn</a>
Ngô Quốc Hưng	Chuyên Viên Nghiên cứu cao cấp	<a href="mailto:hung.ngoquoc@mbs.com.vn">hung.ngoquoc@mbs.com.vn</a>
Phạm Văn Quỳnh	Chuyên viên Nghiên cứu	<a href="mailto:quynh.phamvan@mbs.com.vn">quynh.phamvan@mbs.com.vn</a>
Nguyễn Quỳnh Hoa	Chuyên viên Nghiên cứu	<a href="mailto:hoa.nguyenquynh@mbs.com.vn">hoa.nguyenquynh@mbs.com.vn</a>
Nguyễn Hòa Hợp	Chuyên viên Nghiên cứu	<a href="mailto:hop.nguyenhoa@mbs.com.vn">hop.nguyenhoa@mbs.com.vn</a>
Đặng Duy Việt	Chuyên viên Nghiên cứu	<a href="mailto:viet.dangduy@mbs.com.vn">viet.dangduy@mbs.com.vn</a>

**Hệ Thống Khuyến Nghị:** Hệ thống khuyến nghị của MBS được xây dựng dựa trên mức chênh lệch của giá mục tiêu 12 tháng và giá cổ phiếu trên thị trường tại thời điểm đánh giá

Xếp hạng	Khi (giá mục tiêu – giá hiện tại)/giá hiện tại
MUA	$\geq 20\%$
KHẢ QUAN	Từ 10% đến 20%
PHÙ HỢP THỊ TRƯỜNG	Từ -10% đến +10%
KÉM KHẢ QUAN	Từ -10% đến -20%
BÁN	$\leq -20\%$

## CÔNG TY CỔ PHẦN CHỨNG KHOÁN MB (MBS)

Được thành lập từ tháng 5 năm 2000 bởi Ngân hàng TMCP Quân đội (MB), Công ty CP Chứng khoán MB (MBS) là một trong 5 công ty chứng khoán đầu tiên tại Việt Nam, Sau nhiều năm không ngừng phát triển, MBS đã trở thành một trong những công ty chứng khoán hàng đầu Việt Nam cung cấp các dịch vụ bao gồm: môi giới, nghiên cứu và tư vấn đầu tư, nghiệp vụ ngân hàng đầu tư, và các nghiệp vụ thị trường vốn.

Mạng lưới chi nhánh và các phòng giao dịch của MBS đã được mở rộng và hoạt động có hiệu quả tại nhiều thành phố trọng điểm như Hà Nội, TP, HCM, Hải Phòng và các vùng chiến lược khác. Khách hàng của MBS bao gồm các nhà đầu tư cá nhân và tổ chức, các tổ chức tài chính và doanh nghiệp. Là thành viên Tập đoàn MB, MBS có nguồn lực lớn về con người, tài chính và công nghệ để có thể cung cấp cho Khách hàng các sản phẩm và dịch vụ phù hợp mà rất ít các công ty chứng khoán khác có thể cung cấp.

### MBS tự hào được nhìn nhận là:

- Công ty môi giới hàng đầu, đứng đầu thị phần môi giới từ năm 2009.
- Công ty nghiên cứu có tiếng nói trên thị trường với đội ngũ chuyên gia phân tích có kinh nghiệm, cung cấp các sản phẩm nghiên cứu về kinh tế và thị trường chứng khoán;
- Nhà cung cấp đáng tin cậy các dịch vụ về nghiệp vụ ngân hàng đầu tư cho các công ty quy mô vừa.

**Tuyên bố miễn trách nhiệm:** Bản quyền năm 2014 thuộc về Công ty CP Chứng khoán MB (MBS). Những thông tin sử dụng trong báo cáo được thu thập từ những nguồn đáng tin cậy và MBS không chịu trách nhiệm về tính chính xác của chúng. Quan điểm thể hiện trong báo cáo này là của (các) tác giả và không nhất thiết liên hệ với quan điểm chính thức của MBS. Không một thông tin cũng như ý kiến nào được viết ra nhằm mục đích quảng cáo hay khuyến nghị mua/bán bất kỳ chứng khoán nào. Báo cáo này không được phép sao chép, tái bản bởi bất kỳ cá nhân hoặc tổ chức nào khi chưa được phép của MBS.

### MBS HỘI SỞ

Tòa nhà MB, số 21 Cát Linh, Đống Đa, Hà Nội  
ĐT: + 84 24 7304 5688 - Fax: + 84 24 3726 2601  
Webiste: [www.mbs.com.vn](http://www.mbs.com.vn)