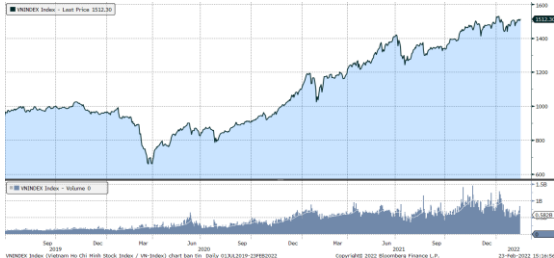


## MARKET STRATEGY DAILY: TRIỂN VỌNG HƯỚNG VỀ ĐỈNH CŨ NGÀY CÀNG ĐƯỢC CÙNG CỒ !

Báo cáo chi tiết 23/02/2022

### Diễn biến chỉ số VN-Index



### THỊ TRƯỜNG CƠ SỞ

	VNIndex	HNXIndex	Upcom
<b>Đóng cửa</b>	1512.3	442.54	113.51
<b>Thay đổi</b>	8.83	8.12	0.50
<b>%Chg</b>	0.59	1.87	0.44
<b>YTD</b>	0.94	-6.63	0.74
<b>KLGD (tr.cp)</b>	694.65	113.23	89.42
<b>%Chg</b>	-30.72	-6.61	5.73
<b>GTGD (tỷ đ)</b>	22,394.36	3,306.58	2,009.78
<i>Số mã tăng</i>	326	169	261
<i>Số mã giảm</i>	111	50	97
<i>Không đổi</i>	62	69	67
<b>Vốn hóa (ngh. tỷ đ)</b>	5965.39	419.96	1407.95
<b>PE</b>	17.18	24.86	52.25
<b>PB</b>	2.64	2.71	3.88
<b>NĐTNN Mua (tỷ đ)</b>	1,228.32	19.84	37.16
<b>NĐTNN Bán (tỷ đ)</b>	1,073.64	47.82	14.55
<b>Ròng</b>	154.68	-27.98	22.61

### THỊ TRƯỜNG HĐTTL

	Đóng cửa	Thay đổi	%Chg
<b>VN30-Index</b>	1538.83	6.47	0.42
<b>VN30F2203</b>	1529.30	11.80	0.78
<b>VN30F2204</b>	1525.50	10.10	0.67
<b>VN30F2206</b>	1520.00	14.00	0.93
<b>VN30F2209</b>	1509.10	4.10	0.27

### Diễn biến thị trường:

- Thị trường trong nước tiếp đà phục hồi nhờ sự hỗ trợ của nhóm cổ phiếu dầu khí trần hàng loạt, bên cạnh đó nhóm cổ phiếu bất động sản khu công nghiệp, chứng khoán, ngân hàng,... cũng được dòng tiền đẩy giá khi chỉ số Vn-Index đang ngày càng củng cố vững chắc ngưỡng tâm lý 1.500 điểm và tiến sát đỉnh cũ. Ngoài ra, đà tăng của thị trường còn được hỗ trợ từ hoạt động mua ròng của khối ngoại và sự trở lại của nhóm cổ phiếu vừa và nhỏ.
- Thanh khoản khớp lệnh sàn HSX giảm còn 21.376 tỷ đồng so với mức 26.971 tỷ đồng ở phiên hôm qua.
- Về kỹ thuật, chỉ số Vn-Index đang có nhiều tín hiệu khỏe khi độ rộng thị trường rất tích cực, ngoài nhóm cổ phiếu dầu khí đang trong nhịp tăng khá thuận lợi thì nhóm cổ phiếu ngân hàng, chứng khoán, thép, bất động sản,... cũng đang hồi phục tích cực. Chúng tôi cho rằng, thị trường đang có nhiều yếu tố tích cực cả trong và ngoài nước để hướng tới vùng đỉnh cũ 1.536 điểm. Trong kịch bản tích cực, chỉ số VN30 cũng đang có cơ hội để vượt vùng đỉnh kéo dài từ tháng 7/2021, nếu chỉ số này bứt phá thành công, nhóm cổ phiếu ngân hàng sẽ được hưởng lợi khi đã có nhịp điều chỉnh nhẹ vừa qua.

### Tin tức thế giới:

- Các nước phương Tây ngày 22/2 công bố một loạt biện pháp trừng phạt mới đối với Nga, sau khi Tổng thống Nga Vladimir Putin hạ lệnh đưa quân vào hai vùng ly khai của Ukraine. Phương Tây cũng cảnh báo sẽ trừng phạt khác nghiệt hơn nếu Moscow mở một cuộc tấn công toàn diện vào nước láng giềng này. Mỹ, Liên minh châu Âu (EU) và Anh tuyên bố nhắm vào các ngân hàng và giới tinh hoa của Nga, trong khi Đức đình chỉ quy trình phê chuẩn đường ống dẫn dầu Dòng chảy phương Bắc (Nord Stream) 2 từ Nga. Trước đó, vào ngày 21/2, Tổng thống Nga Vladimir Putin bất ngờ công nhận độc lập của hai nước cộng hòa tự xưng ly khai khỏi Ukraine là Donetsk và Luhansk, đồng thời tuyên bố đưa lực lượng "gìn giữ hoà bình" tới hai vùng này. Phương Tây nói rằng Nga đang có hơn 150.000 quân tập trung gần khu vực biên giới Nga-Ukraine và có thể tấn công bất kỳ lúc nào. Về phần mình, Nga vẫn phủ nhận có bất kỳ kế hoạch nào như vậy.

### Nhận định thị trường HĐTTL:

- Thị trường nổi tiếp đà hồi phục từ hôm qua đã giúp cho cả 4 HĐTTL đóng cửa đều tăng từ 4,1 đến 14 điểm. Cụ thể, VN30F2202 tăng 0,8% lên mức 1.529,3 điểm, hiện đang thấp hơn 9,53 điểm so với chỉ số cơ sở VN30. Trong khi đó, tổng thanh khoản thị trường phiên hôm nay giảm mạnh 33,65% so với phiên liền trước, đạt 117.505 hợp đồng được khớp lệnh trong phiên.

## NHÓM NGÀNH

	%Chg	YTD
Tiện ích	0.67	7.30
Tài chính	0.29	1.89
Công nghiệp	2.00	-1.24
Hàng TD thiết yếu	0.52	-4.80
Nguyên vật liệu	1.09	-0.69
Hàng TD không thiết yếu	0.03	4.86
Năng lượng	3.36	12.10
Y tế	0.88	5.25
Công nghệ thông tin	0.10	-0.75
Bất động sản	0.61	-5.66

## Top CP tác động tăng lên VNIndex

Mã	Đóng cửa	%Chg	Đóng góp vào Index
VJC	148.20	3.78	0.76
DIG	93.00	5.20	0.61
VIC	82.50	0.61	0.48
TPB	42.60	2.65	0.45
BCM	83.20	1.84	0.40

## Top CP tác động giảm lên VNIndex

Mã	Đóng cửa	%Chg	Đóng góp vào Index
EIB	33.00	-5.71	-0.58
BID	45.60	-0.87	-0.50
NVL	77.40	-0.90	-0.34
MSN	157.20	-0.19	-0.09
ACB	34.60	-0.29	-0.07

## Top NĐTNN mua ròng trên HSX

Mã	Đóng cửa	%Chg	GT ròng (tỷ VNĐ)
DXG	40.40	4.12	72.67
VJC	148.20	3.78	53.33
VHM	79.40	0.13	49.53
GMD	52.10	-0.19	33.58
DCM	32.20	6.98	30.31

## Top NĐTNN bán ròng trên HSX

Mã	Đóng cửa	%Chg	GT ròng (tỷ VNĐ)
VNM	80.00	0.00	-83.29
PLX	62.50	0.81	-49.61
MSN	157.20	-0.19	-36.26
VGC	55.00	0.00	-27.37
NVL	77.40	-0.90	-23.94

## NHẬN ĐỊNH THỊ TRƯỜNG: TRIỂN VỌNG HƯỚNG VỀ ĐỈNH CŨ NGÀY CÀNG ĐƯỢC CÙNG CỐ !

Thị trường chứng khoán khu vực Châu Á bật tăng trở lại khi tình hình Ukraine vẫn là tiêu điểm. Mỹ và EU đã thông qua các biện pháp trừng phạt Nga, trong khi đó New Zealand nâng lãi suất lần thứ 3, báo hiệu sẽ tăng lãi suất mạnh hơn. NHTW New Zealand nâng lãi suất tại 3 cuộc họp liên tiếp và báo hiệu sẽ cần phải nâng lãi suất nhiều hơn dự báo để kiểm soát lạm phát. Điều này thúc đẩy lợi suất trái phiếu và đồng nội tệ.

Thị trường Nhật Bản nghỉ lễ, trong khi đó chỉ số Kospi của thị trường Hàn Quốc tăng 0,47%. Thị trường Australia và New Zealand cũng lần lượt tiến 0,62% và 0,18%. Thị trường Trung Quốc đi lên với Shanghai Composite tăng 0,93%, Shenzhen Component tăng 1,9%. Bên cạnh đó, chỉ số Hang Seng của Hong Kong cũng tăng 0,62%.

Đêm qua, thị trường chứng khoán Mỹ giảm điểm mạnh trong phiên giao dịch ngày thứ Ba (22/2), khi căng thẳng gia tăng mạnh giữa Nga và phương Tây xung quanh vấn đề Ukraine khiến nhà đầu tư bán tháo các tài sản rủi ro. Chỉ số S&P 500 mất 1,01%, còn 4.304,76 điểm. Với mức điểm này, S&P 500 đã giảm 10,25% so với mức đóng cửa cao kỷ lục thiết lập hôm 3/1, theo đó rơi vào trạng thái thị trường điều chỉnh (correction market). Tổng thống Mỹ Joe Biden đã công bố một loạt biện pháp trừng phạt mới nhằm vào Nga, với đối tượng là các ngân hàng, trái phiếu chính phủ, và 3 cá nhân người Nga. Bên cạnh đó, EU cũng thông qua các biện pháp trừng phạt Nga.

Thị trường trong nước tiếp đà phục hồi nhờ sự hỗ trợ của nhóm cổ phiếu dầu khí trần hàng loạt, bên cạnh đó nhóm cổ phiếu bất động sản khu công nghiệp, chứng khoán, ngân hàng,... cũng được dòng tiền đẩy giá khi chỉ số Vn-Index đang ngày càng củng cố vững chắc ngưỡng tâm lý 1.500 điểm và tiến sát đỉnh cũ. Ngoài ra, đà tăng của thị trường còn được hỗ trợ từ hoạt động mua ròng của khối ngoại và sự trở lại của nhóm cổ phiếu vừa và nhỏ.

Dừng lúc đóng cửa, chỉ số VN-Index tăng 8,83 điểm (+0,59%) lên 1.512,3 điểm, bên cạnh đó chỉ số VN30 cũng vọt 6,47 điểm (+0,42%) đạt 1.538,83 điểm. Độ rộng thị trường nghiêng về bên mua, toàn thị trường có 326 mã tăng/111 mã giảm, ở rổ VN30 có 21 mã tăng/7 mã giảm. Nhóm Midcap và Smallcap đã nổi lại đà tăng, lần lượt tiến 1,01% và 1,15%.

Các cổ phiếu lớn đã hỗ trợ thị trường phiên này là: VJC (+3,78%), DIG (+5,2%), VIC (+0,61%), TPB (+2,65%), BCM (+1,84%),... đã bù đắp áp lực giảm giá ở các cổ phiếu khác như: EIB (-5,71%), BID (-0,87%), NVL (-0,9%), MSN (-0,19%), ACB (-0,29%),...

Thanh khoản khớp lệnh sàn HSX giảm còn 21.376 tỷ đồng so với mức 26.971 tỷ đồng ở phiên hôm qua. Tổng cộng có 660 triệu cổ phiếu được chuyển nhượng thành công so với mức bình quân 668 triệu cổ phiếu 10 ngày trước đó.

Khối ngoại mua ròng 149,73 tỷ đồng trên toàn thị trường. Lực mua tập trung tại các cổ phiếu như DXG, VJC, VHM, GMD, DCM, ... Ở chiều ngược

lại, VNM, PLX, MSN, VGC, NVL, ... là những cổ phiếu được nhà đầu tư nước ngoài bán ròng trong phiên này.

Tóm lại, thị trường ngày càng củng cố ngưỡng tâm lý 1.500 điểm và có nhiều triển vọng mở rộng đà tăng để hướng tới vùng đỉnh cũ ở 1.536 điểm. Dòng tiền bắt đáy hôm qua đã trùng xuống trong phiên hôm nay là điều dễ hiểu khi một số cổ phiếu tiêu điểm thuộc nhóm dầu khí đã tăng trần hàng loạt, nhiều cổ phiếu ngân hàng, chứng khoán cũng giữ vững đà tăng cũng khiến dòng tiền quay sang trạng thái chờ đợi ở vùng giá tốt hơn. Về kỹ thuật, chỉ số Vn-Index đang có nhiều tín hiệu khỏe khi độ rộng thị trường rất tích cực, ngoài nhóm cổ phiếu dầu khí đang trong nhịp tăng khá thuận lợi thì nhóm cổ phiếu ngân hàng, chứng khoán, thép, bất động sản,... cũng đang hồi phục tích cực. Chúng tôi cho rằng, thị trường đang có nhiều yếu tố tích cực cả trong và ngoài nước để hướng tới vùng đỉnh cũ 1.536 điểm. Trong kịch bản tích cực, chỉ số Vn30 cũng đang có cơ hội để vượt vùng đỉnh kéo dài từ tháng 7/2021, nếu chỉ số này bứt phá thành công, nhóm cổ phiếu ngân hàng sẽ được hưởng lợi khi đã có nhịp điều chỉnh nhẹ vừa qua.

## Đồ thị kỹ thuật VNINDEX



## Chỉ số tham chiếu

	Đóng cửa	%Chg	YTD
VN30 Index	1538.83	0.42	0.20
VNX50 Index	2576.02	0.57	-2.45
VN FinLead	2263.09	0.37	3.79
VN Diamond	2045.88	0.55	3.70
VN100 Index	1510.01	0.59	-0.93

## Diễn biến các Quỹ ETF nội địa YTD



## ETFs nội địa

	Đóng cửa	%Chg	KLGD
E1VFN30	25.78	-0.46	814,600
FUEMAV30	18.1	0.56	119,700
FUESSV30	18.82	-0.84	17,400
FUESSV50	22.8	0.00	22,000
FUESSVFL	22.69	-1.35	218,900
FUEVFN30	29.73	3.77	961,400
FUEVN100	20.1	0.70	69,300

## Dòng vốn NĐTNN qua ETFs nội

+/- Dòng vốn (tỷ đồng)	1 ngày	YTD
E1VFN30	-19.57	96.92
FUEMAV30	0.12	-74.60
FUESSV30	0.09	-8.97
FUESSV50	0.00	-58.74
FUESSVFL	-0.46	1,236.13
FUEVFN30	6.23	3,513.58
FUEVN100	-0.63	-57.37

## Dòng vốn NĐTNN qua ETFs ngoại

+/- Dòng vốn (tr. USD)	1 ngày	YTD
VanEck Vectors VN	0.00	0.00
Xtrackers FTSE VN	0.00	-1.21
Fubon FTSE VN	0.00	51.15
Premia MSCI VN	0.00	0.55
Kim KINDEX VN VN30	0.00	0.00
DCVMVN30 ETF Fund	0.00	-32.98
Asian Growth CUBS	0.00	0.00

## Xu hướng dòng vốn ETFs

Thị trường trong nước nối tiếp đà hồi phục từ hôm qua giúp cho các chỉ số chính đóng cửa trong sắc xanh. Cụ thể, VN30 Index đóng cửa tăng 0,42%, VN100 Index tăng 0,59%, VN Diamond tăng 0,55% và VN FinLead đóng cửa tăng 0,37%.

Trong khi đó, các chứng chỉ quỹ ETFs lại ghi nhận diễn biến trái chiều. Cụ thể, E1VFN30 tham chiếu VN30 index đóng cửa giảm 0,46%, FUESSVFL tham chiếu VN FinLead index giảm 1,35%, FUEVFN30 tham chiếu VN Diamond index tăng 3,77%. Tổng khối lượng giao dịch ETFs trên thị trường tăng 52,02% so với phiên liền trước, đạt hơn 2,22 triệu chứng chỉ quỹ được khớp lệnh trong phiên, tương đương tổng giá trị khoảng 58,65 tỷ đồng. Trong đó thanh khoản tập trung chủ yếu ở E1VFN30 (21,07 tỷ đồng) và FUEVFN30 (28,24 tỷ đồng)...

Giao dịch khối ngoại phiên này vẫn chứng kiến diễn biến kém khả quan khi nhà đầu tư nước ngoài tiếp tục bán ròng với 14,22 tỷ đồng qua kênh ETFs nội trong phiên giao dịch hôm nay. Lực bán tập trung chủ yếu vào FUEVN100 (-0,63 tỷ đồng), E1VFN30 (-19,57 tỷ đồng),...

## THỊ TRƯỜNG THẾ GIỚI

Chỉ số	Điểm số	%Chg	YTD
Dow Jones	33,596.6	-1.42	-7.54
S&P500	4,304.8	-1.01	-9.68
VIX	27.9	-3.33	61.73
DJ Futures	33,761.0	0.70	-6.80
S&P Futures	4,334.8	0.81	-8.91
Nikkei 225	26,449.6	-1.71	-8.13
KOSPI	2,719.5	0.47	-8.67
Shanghai	3,489.1	0.93	-4.14
Hang Seng	23,660.3	0.60	1.12
ASX	7,205.7	0.62	-3.21
FTSE 100	7,537.0	0.57	2.06
DAX	14,802.0	0.74	-6.82
CAC40	6,857.5	1.03	-4.13

## THỊ TRƯỜNG HÀNG HÓA

	Giá (USD)	%Chg	YTD
Vàng	1892.63	-0.32	3.47
Dầu WTI	91.62	-0.32	21.82
Dầu Brent	96.65	-0.20	24.26

## THỊ TRƯỜNG NGOẠI TỆ

	Giá	%Chg	YTD
BBDXY*	1173.1	-0.19	-0.03
USD/JPY	115.08	0.00	0.00
USD/CNY	6.3152	0.18	0.65
EUR/USD	1.1344	0.17	-0.23
GBP/USD	1.3609	0.18	0.57

(\* ) Bloomberg Dollar Spot Index

## Tin tức thế giới: Mỹ và châu Âu áp loạt biện pháp trừng phạt mới lên Nga.

Các nước phương Tây ngày 22/2 công bố một loạt biện pháp trừng phạt mới đối với Nga, sau khi Tổng thống Nga Vladimir Putin hạ lệnh đưa quân vào hai vùng ly khai của Ukraine. Phương Tây cũng cảnh báo sẽ trừng phạt khác nghiệt hơn nếu Moscow mở một cuộc tấn công toàn diện vào nước láng giềng này.

Mỹ, Liên minh châu Âu (EU) và Anh tuyên bố nhắm vào các ngân hàng và giới tinh hoa của Nga, trong khi Đức đình chỉ quy trình phê chuẩn đường ống dẫn dầu Dòng chảy phương Bắc (Nord Stream) 2 từ Nga. Trước đó, vào ngày 21/2, Tổng thống Nga Vladimir Putin bất ngờ công nhận độc lập của hai nước cộng hòa tự xưng ly khai khỏi Ukraine là Donetsk và Luhansk, đồng thời tuyên bố đưa lực lượng "gìn giữ hoà bình" tới hai vùng này.

Phương Tây nói rằng Nga đang có hơn 150.000 quân tập trung gần khu vực biên giới Nga-Ukraine và có thể tấn công bất kỳ lúc nào. Về phần mình, Nga vẫn phủ nhận có bất kỳ kế hoạch nào như vậy.

Hình ảnh vệ tinh trong 24 giờ qua cho thấy nhiều lực lượng mới và thiết bị quân sự được triển khai ở phía Tây của Nga, cộng thêm hơn 100 xe quân sự tập trung tại một sân bay nhỏ ở miền Nam Belarus, nước có biên giới với Ukraine. Thời gian qua, Moscow vẫn nói việc triển khai lực lượng này chẳng qua là các cuộc diễn tập quân sự.



Tổng thống Mỹ Joe Biden - Ảnh: Reuters.

Các nỗ lực ngoại giao đang lâm vào bế tắc, khi cả Ngoại trưởng Mỹ Antony Blinken và Ngoại trưởng Pháp Jean-Yves Le Drian cùng huỷ các cuộc gặp dự kiến với người đồng cấp Nga Sergei Lavrov. "Nói một cách đơn giản, Nga vừa tuyên bố đã chiếm được một vùng lớn của Ukraine", Tổng thống Mỹ Joe Biden nói ngày 22/2. "Họ đang tạo ra một cái cớ để chiếm thêm lãnh thổ bằng vũ lực. Đây là sự khởi đầu cho một cuộc xâm lược của Nga".

Người đứng đầu Nhà Trắng cho biết sẽ đưa thêm lực lượng Mỹ tới các nước vùng Baltic để bảo vệ các nước đồng minh trong Tổ chức Hiệp ước Bắc Đại Tây Dương (NATO). Ông cũng khẳng định các biện pháp trừng phạt sẽ siết chặt hơn nữa nếu Nga "tiếp tục gây hấn", cho biết sự trừng phạt vừa đưa ra mới chỉ là bước đầu.

Loại biện pháp trừng phạt này chưa bao gồm những bước đi mạnh mẽ mà Mỹ và các nước đồng minh đã cảnh báo trước đó. Ông Biden cho biết sẽ áp trừng phạt “toàn diện” lên những đợt phát hành mới của trái phiếu chính phủ Nga. “Điều đó đồng nghĩa loại Chính phủ Nga khỏi thị trường vốn phương Tây. Họ sẽ không thể huy động tiền từ phương Tây và không thể giao dịch trái phiếu mới của họ trên thị trường Mỹ hay châu Âu”.

“Trong ngắn hạn, việc này sẽ không có ảnh hưởng lớn đến nền kinh tế Nga”, ông Clay Lowery, Phó chủ tịch Viện Tài chính Quốc tế (IIF), nhận định về các biện pháp trừng phạt Mỹ mới áp lên Nga. “Nhưng trong dài hạn, sự trừng phạt này của Mỹ, kết hợp với của châu Âu, có thể cản trở tăng trưởng kinh tế Nga”.

Thay vì nhắm vào những ngân hàng lớn nhất của Nga, các biện pháp trừng phạt mới của Mỹ, nhắm vào hai ngân hàng quốc doanh VEBRF và Promsvyazbank. Mỹ nói hai nhà băng này nắm hơn 80 tỷ USD tài sản và là nguồn cung cấp vốn cho lĩnh vực quốc phòng và phát triển kinh tế Nga.

Lệnh trừng phạt của Mỹ sẽ đóng băng tài sản của các ngân hàng trên, cấm cá nhân và tổ chức Mỹ hợp tác, loại hai ngân hàng khỏi hệ thống tài chính toàn cầu, và cắt đứt khả năng tiếp cận với đồng USD của hai ngân hàng.

Ông Biden cho biết những nhân vật tinh hoa có liên hệ mật thiết với chính sách của điện Kremlin - gồm các ông Sergei Kiriyeenko, Aleksandr Bortnikov, và CEO Petr Fradkov của Promsvyazbank – cùng người thân của họ sẽ bị chặn khỏi hệ thống tài chính Mỹ.

Ngoài ra, ông Biden cho biết Mỹ đang làm việc với Đức để đảm bảo rằng dự án Nord Stream 2 không thể tiếp tục triển khai. “Trong lúc Nga đang toan tính hành động tiếp theo, chúng ta cũng cần chuẩn bị sẵn sàng cho hành động tiếp theo của mình”, nhà lãnh đạo Mỹ nói. “Nga sẽ phải trả giá đắt hơn nếu tiếp tục gây hấn, bao gồm bị siết chặt trừng phạt”.

Ông Brian O’Toole, chuyên gia của Atlantic Council, nhận xét rằng các biện pháp trừng phạt mà ông Biden vừa công bố là “vụn vặt”. “Chúng ta cần phải chờ xem liệu Mỹ có đưa ra những biện pháp mà họ đã cam kết trong trường hợp Nga gây hấn thêm, và sự gây hấn thêm đó được định nghĩa như thế nào”, ông O’Toole phát biểu. “Tôi e rằng vào lúc này, ông Putin có thể đang nghĩ phương Tây chỉ nói chứ chẳng dám làm”.

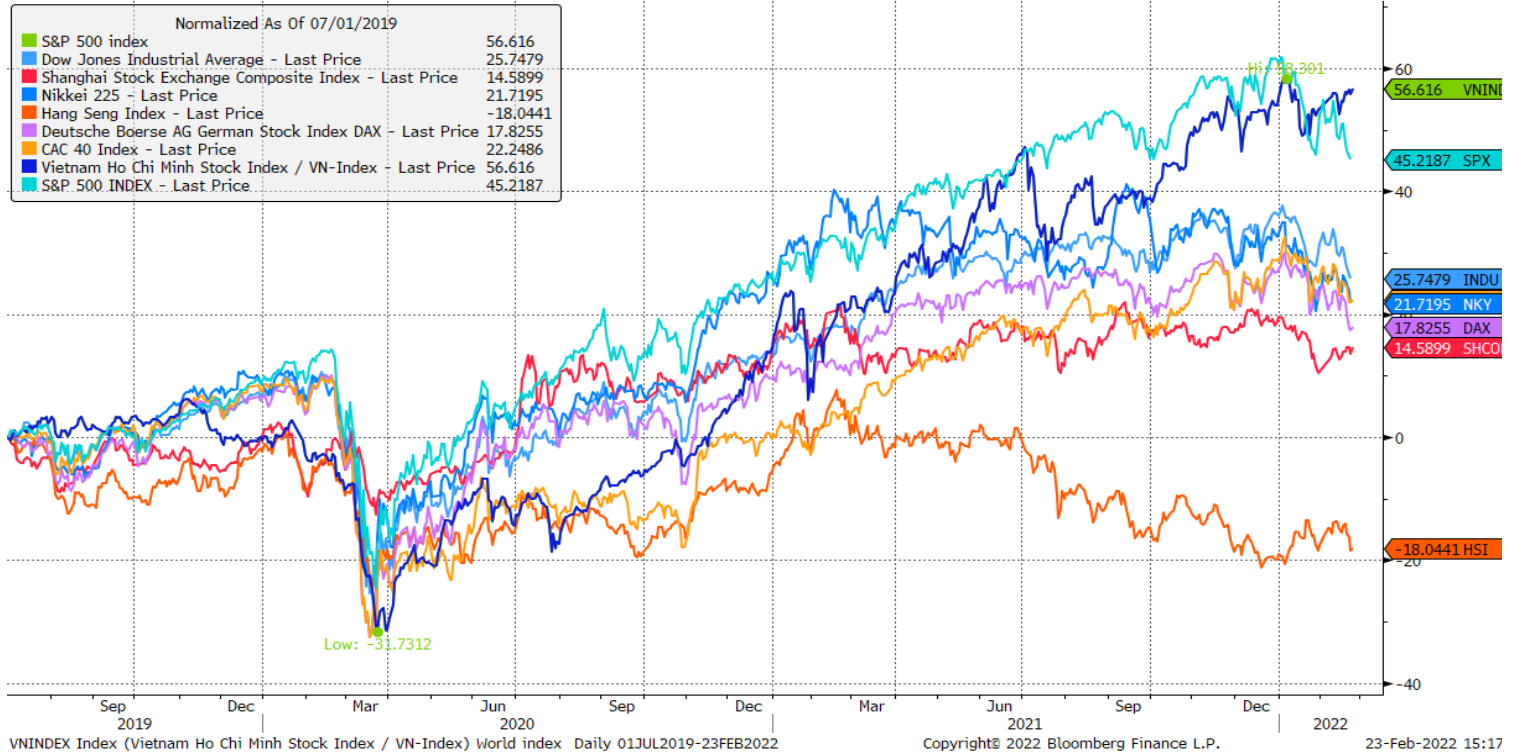
Trước Mỹ, EU và Anh công bố một gói trừng phạt giới hạn đối với Nga, và Đức tuyên bố sẽ dừng phê chuẩn đường ống Nord Stream 2. Đức là khách hàng mua khí đốt lớn nhất của Nga, và quyết định của Thủ tướng Đức Olaf Scholz về Nord Stream 2 – đường ống đã xây xong nhưng đang chờ phê chuẩn – được xem là một trong những biện pháp trừng phạt mạnh mẽ nhất mà châu Âu có thể đưa ra nhằm vào Nga.

Ngoại trưởng Ukraine Dmytro Kuleba đánh giá cao động thái của Đức. “Đây là một bước đi đúng đắn về mặt đạo đức, chính trị và thực tiễn trong bối cảnh hiện nay”, ông Kuleba nói. “Vai trò lãnh đạo thực sự đồng nghĩa với quyết định cứng rắn vào những thời điểm khó khăn. Động thái của Đức đã chứng minh cho điều đó”. Điện Kremlin bày tỏ hy vọng sự trì hoãn của Đức chỉ là tạm thời. Ông Putin nói Nga “muốn tiếp tục cung cấp năng lượng không gián đoạn” cho thế giới.

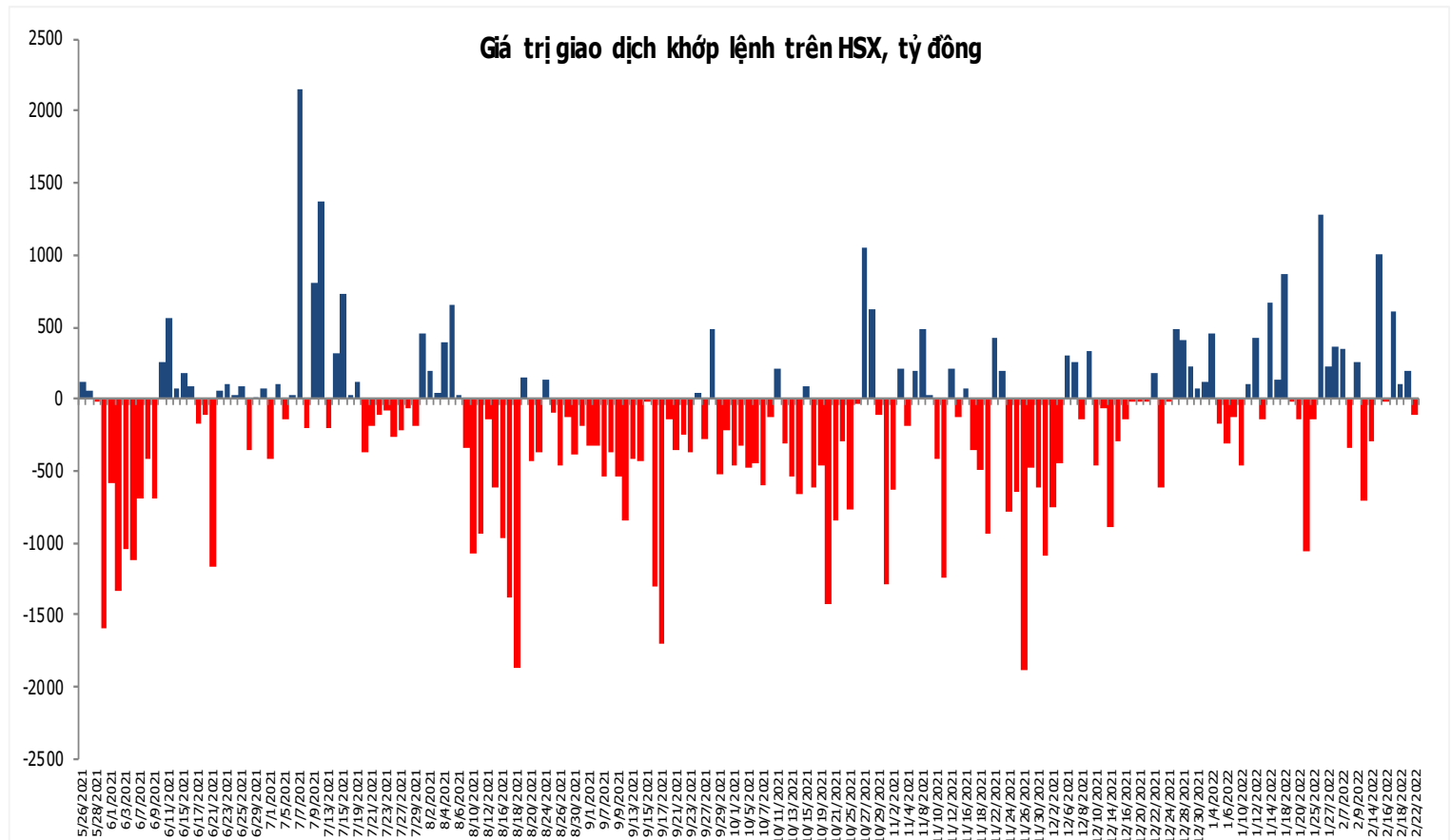
*Nguồn: Reuters.*

## Đồ thị so sánh VNINDEX và các thị trường quốc tế

Stock Market Index - Major World Indices



## Đồ thị giá trị mua/bán ròng khớp lệnh của NĐTNN trên sàn HSX



Nguồn: Bloomberg, Finpro

Liên hệ Phòng nghiên cứu khách hàng cá nhân:

Trần Hoàng Sơn	Trưởng bộ phận/Kiểm soát	<a href="mailto:son.tranhoang@mbs.com.vn">son.tranhoang@mbs.com.vn</a>
Ngô Quốc Hưng	Chuyên Viên Nghiên cứu cao cấp	<a href="mailto:hung.ngoquoc@mbs.com.vn">hung.ngoquoc@mbs.com.vn</a>
Phạm Văn Quỳnh	Chuyên viên Nghiên cứu	<a href="mailto:quynh.phamvan@mbs.com.vn">quynh.phamvan@mbs.com.vn</a>
Nguyễn Quỳnh Hoa	Chuyên viên Nghiên cứu	<a href="mailto:hoa.nguyenquynh@mbs.com.vn">hoa.nguyenquynh@mbs.com.vn</a>
Nguyễn Hòa Hợp	Chuyên viên Nghiên cứu	<a href="mailto:hop.nguyenhoa@mbs.com.vn">hop.nguyenhoa@mbs.com.vn</a>
Đặng Duy Việt	Chuyên viên Nghiên cứu	<a href="mailto:viet.dangduy@mbs.com.vn">viet.dangduy@mbs.com.vn</a>

**Hệ Thống Khuyến Nghị:** Hệ thống khuyến nghị của MBS được xây dựng dựa trên mức chênh lệch của giá mục tiêu 12 tháng và giá cổ phiếu trên thị trường tại thời điểm đánh giá

Xếp hạng	Khi (giá mục tiêu – giá hiện tại)/giá hiện tại
MUA	>=20%
KHẢ QUAN	Từ 10% đến 20%
PHÙ HỢP THỊ TRƯỜNG	Từ -10% đến +10%
KÉM KHẢ QUAN	Từ -10% đến - 20%
BÁN	<= -20%

## CÔNG TY CỔ PHẦN CHỨNG KHOÁN MB (MBS)

Được thành lập từ tháng 5 năm 2000 bởi Ngân hàng TMCP Quân đội (MB), Công ty CP Chứng khoán MB (MBS) là một trong 5 công ty chứng khoán đầu tiên tại Việt Nam, Sau nhiều năm không ngừng phát triển, MBS đã trở thành một trong những công ty chứng khoán hàng đầu Việt Nam cung cấp các dịch vụ bao gồm: môi giới, nghiên cứu và tư vấn đầu tư, nghiệp vụ ngân hàng đầu tư, và các nghiệp vụ thị trường vốn.

Mạng lưới chi nhánh và các phòng giao dịch của MBS đã được mở rộng và hoạt động có hiệu quả tại nhiều thành phố trọng điểm như Hà Nội, TP, HCM, Hải Phòng và các vùng chiến lược khác. Khách hàng của MBS bao gồm các nhà đầu tư cá nhân và tổ chức, các tổ chức tài chính và doanh nghiệp. Là thành viên Tập đoàn MB, MBS có nguồn lực lớn về con người, tài chính và công nghệ để có thể cung cấp cho Khách hàng các sản phẩm và dịch vụ phù hợp mà rất ít các công ty chứng khoán khác có thể cung cấp.

### MBS tự hào được nhìn nhận là:

- Công ty môi giới hàng đầu, đứng đầu thị phần môi giới từ năm 2009.
- Công ty nghiên cứu có tiếng nói trên thị trường với đội ngũ chuyên gia phân tích có kinh nghiệm, cung cấp các sản phẩm nghiên cứu về kinh tế và thị trường chứng khoán;
- Nhà cung cấp đáng tin cậy các dịch vụ về nghiệp vụ ngân hàng đầu tư cho các công ty quy mô vừa.

**Tuyên bố miễn trách nhiệm:** Bản quyền năm 2014 thuộc về Công ty CP Chứng khoán MB (MBS). Những thông tin sử dụng trong báo cáo được thu thập từ những nguồn đáng tin cậy và MBS không chịu trách nhiệm về tính chính xác của chúng. Quan điểm thể hiện trong báo cáo này là của (các) tác giả và không nhất thiết liên hệ với quan điểm chính thức của MBS. Không một thông tin cũng như ý kiến nào được viết ra nhằm mục đích quảng cáo hay khuyến nghị mua/bán bất kỳ chứng khoán nào. Báo cáo này không được phép sao chép, tái bản bởi bất kỳ cá nhân hoặc tổ chức nào khi chưa được phép của MBS.

### MBS HỘI SỞ

Tòa nhà MB, số 21 Cát Linh, Đống Đa, Hà Nội  
ĐT: + 84 24 7304 5688 - Fax: + 84 24 3726 2601  
Webiste: [www.mbs.com.vn](http://www.mbs.com.vn)