

## MARKET STRATEGY DAILY: Cổ phiếu ngân hàng dẫn dắt thị trường hồi phục!

Báo cáo chi tiết 15/07/2021

### Diễn biến chỉ số VN-Index



### THỊ TRƯỜNG CƠ SỞ

	VNIndex	HNXIndex	Upcom
<b>Đóng cửa</b>	1293.92	306.30	84.98
<b>Thay đổi</b>	14.01	9.45	0.42
<b>%Chg</b>	1.09	3.18	0.50
<b>YTD</b>	17.22	50.80	14.14
<b>KLGD (tr.cp)</b>	439.93	118.26	36.87
<b>%Chg</b>	-34.74	18.34	-45.54
<b>GTGD (tỷ đ)</b>	15,144.71	2,697.75	674.04
<i>Số mã tăng</i>	287	139	200
<i>Số mã giảm</i>	82	55	72
<i>Không đổi</i>	49	48	58
<b>Vốn hóa (ngh. tỷ đ)</b>	4726.11	210.64	1397.76
<b>PE</b>	17.86	18.94	42.71
<b>PB</b>	2.63	1.94	2.80
<b>NĐTNN Mua (tỷ đ)</b>	2,285.01	15.61	14.44
<b>NĐTNN Bán (tỷ đ)</b>	1,556.90	17.26	5.68
<b>Ròng</b>	728.11	-1.65	8.76

### THỊ TRƯỜNG HĐTL

	Đóng cửa	Thay đổi	%Chg
<b>VN30-Index</b>	1430.29	19.99	1.42
<b>VN30F2108</b>	1431.80	22.80	1.62
<b>VN30F2109</b>	1437.00	24.10	1.71
<b>VN30F2109</b>	1439.70	22.30	1.57
<b>VN30F2112</b>	1438.80	32.80	2.33

### Diễn biến thị trường:

- Thị trường chứng khoán trong nước có phiên phục hồi với độ rộng tích cực mặc dù thanh khoản vẫn ở mức thấp. Lực kéo chính giúp thị trường ngược dòng thành công đến từ nhóm cổ phiếu ngân hàng, thép, chứng khoán,..... Đóng cửa, chỉ số VN-Index tăng 14,01 điểm lên 1.293,92 điểm, trong đó chỉ số VN30 tăng 19,99 điểm lên 1.430,29 điểm. Độ rộng thị trường nghiêng về bên mua, toàn thị trường có 287 mã tăng/82 mã giảm, ở rổ VN30 có 20 mã tăng, 8 mã giảm và 2 mã tham chiếu.
- Thanh khoản thị trường đã hạ nhiệt so với phiên hôm qua với giá trị khớp lệnh đạt hơn 14.097 tỷ đồng. Giao dịch khối ngoại tiếp tục là điểm sáng trong phiên hôm nay khi mua ròng mạnh với tổng giá trị gần 720 tỷ đồng.
- Thị trường đã có một số dấu hiệu tích cực về kỹ thuật sau phiên phục hồi hôm nay, biên độ dao động nhỏ và trong xu hướng giảm cùng với thanh khoản thấp cho thấy áp lực từ phía cung đang giảm dù phiên hôm nay lượng hàng kỷ lục về tài khoản. Về kỹ thuật, chỉ số VNIndex đang được hỗ trợ bởi MA100 trong 4 phiên vừa qua, trong kịch bản tích cực nếu chỉ số này có thể đóng cửa phiên ngày mai trên ngưỡng 1.300 điểm thì khả năng đáy ngắn hạn sẽ được xác nhận, nhịp hồi có thể đưa thị trường retest ngưỡng MA50. Do vậy, nhà đầu tư có thể giải ngân từng phần với ngưỡng hỗ trợ MA100 và kháng cự MA50.

### Tin tức thế giới:

- Sau quyết định hỗ trợ bất ngờ của NHTW Trung Quốc tuần trước, các chuyên gia kinh tế sẽ chú ý theo dõi dữ liệu kinh tế quan trọng được công bố vào thứ Năm tuần này cho những dấu hiệu rằng nền kinh tế lớn thứ 2 thế giới đang bước vào giai đoạn mới hậu đại dịch – khi các động lực tăng trưởng suy yếu dẫn đến những biện pháp hỗ trợ chính sách mới.

### Nhận định thị trường HĐTL:

- Sau những diễn biến giằng co đầu phiên, thị trường bật tăng mạnh trong nửa cuối phiên giúp cả 4 HĐTL đóng cửa trong sắc xanh với mức tăng từ 22,3 đến 32,8 điểm. Chốt phiên, VN30F2108 tăng 1,71% lên 1.437 điểm, hiện cao hơn 6,71 điểm so với chỉ số cơ sở. Trong khi đó, tổng thanh khoản trên thị trường phiên nay giảm xuống mức thấp nhất 1 tuần qua, với 275.906 hợp đồng được khớp lệnh trong phiên, thấp hơn 17,4% so với phiên liền trước.

## NHÓM NGÀNH

	%Chg	YTD
Tiền ích	0.24	-6.71
Tài chính	2.83	55.25
Công nghiệp	1.10	4.88
Hàng TD thiết yếu	0.27	-8.42
Nguyên vật liệu	3.09	45.24
Hàng TD không thiết yếu	0.25	32.38
Năng lượng	0.24	5.99
Y tế	0.82	11.41
Công nghệ thông tin	0.29	62.86
Bất động sản	-0.14	20.42

## Top CP tác động tăng lên VNIndex

Mã	Đóng cửa	%Chg	Đóng góp vào Index
HPG	46.50	3.33	1.82
VPB	64.00	4.07	1.66
CTG	35.00	3.86	1.31
GVR	30.50	4.10	1.30
TCB	52.10	2.16	1.04

## Top CP tác động giảm lên VNIndex

Mã	Đóng cửa	%Chg	Đóng góp vào Index
BCM	45.25	-6.99	-0.95
VIC	102.00	-0.97	-0.92
GAS	90.50	-0.88	-0.42
MSN	115.00	-1.03	-0.38
VJC	114.80	-1.88	-0.32

## Top NĐTNN mua ròng

Mã	Đóng cửa	%Chg	GT ròng (tỷ VNĐ)
HPG	46.50	3.33	227.33
SSI	53.70	5.29	150.93
STB	28.80	5.11	119.38
VNM	85.20	0.24	86.02
GEX	22.25	5.45	39.69

## Top NĐTNN bán ròng

Mã	Đóng cửa	%Chg	GT ròng (tỷ VNĐ)
VIC	102.00	-0.97	-59.49
VJC	114.80	-1.88	-38.89
KDH	36.35	-1.22	-31.51
VRE	28.00	-0.88	-17.75
PDR	87.20	-0.34	-17.01

## NHẬN ĐỊNH THỊ TRƯỜNG: Cổ phiếu ngân hàng dẫn dắt thị trường hồi phục!

Thị trường khu vực Châu Á trái chiều, Trung Quốc công bố GDP quý II. GDP Trung Quốc quý II tăng 7,9% so với cùng kỳ năm trước, thấp hơn dự báo tăng 8,1% từ giới phân tích. Doanh số bán lẻ tháng 6 tăng 12,1%, vượt ước tính tăng 11%. Sản lượng công nghiệp tháng 6 cũng vượt kỳ vọng, tăng 8,3%.

Dẫn đầu đà giảm trong khu vực là tại thị trường Trung Quốc, chỉ số Shanghai Composite và chỉ số Shenzhen Component lần lượt tăng 1,02% và 0,75%. Thị trường Hàn Quốc với chỉ số Kospi tăng 0,66%. Chỉ số Hang Seng của Hong Kong với mức tăng 0,83%. Ở chiều ngược lại, chỉ số NZX 50 của New Zealand với mức giảm 0,38%. Chỉ số ASX 200 của Australia với mức giảm 0,26%. Thị trường Nhật Bản với chỉ số Nikkei 225 giảm 1,15%.

Phổ Wall trái chiều vào thứ Tư khi chủ tịch Fed tiếp tục coi các yếu tố đẩy lạm phát lên chỉ là tạm thời và nhắc lại cam kết của ngân hàng trung ương là giữ nguyên các biện pháp chính sách tiền tệ để hỗ trợ tăng việc làm.

Thị trường chứng khoán trong nước có phiên phục hồi với độ rộng tích cực mặc dù thanh khoản vẫn ở mức thấp. Lực kéo chính giúp thị trường ngược dòng thành công đến từ nhóm cổ phiếu ngân hàng, thép, chứng khoán,... Bên cạnh đó việc khối ngoại mua ròng mạnh cũng hỗ trợ tâm lý nhà đầu tư tham gia bắt đáy.

Dừng lúc đóng cửa, chỉ số VN-Index tăng 14,01 điểm (+1,09%) lên 1.293,92 điểm, trong đó chỉ số VN30 tăng 19,99 điểm (+1,42%) lên 1.430,29 điểm. Độ rộng thị trường nghiêng về bên mua, toàn thị trường có 287 mã tăng/82 mã giảm, ở rổ VN30 có 20 mã tăng, 8 mã giảm và 2 mã tham chiếu. Bên cạnh đó nhóm midcap và smallcap cũng tăng lần lượt 1,78% và 1,70%.

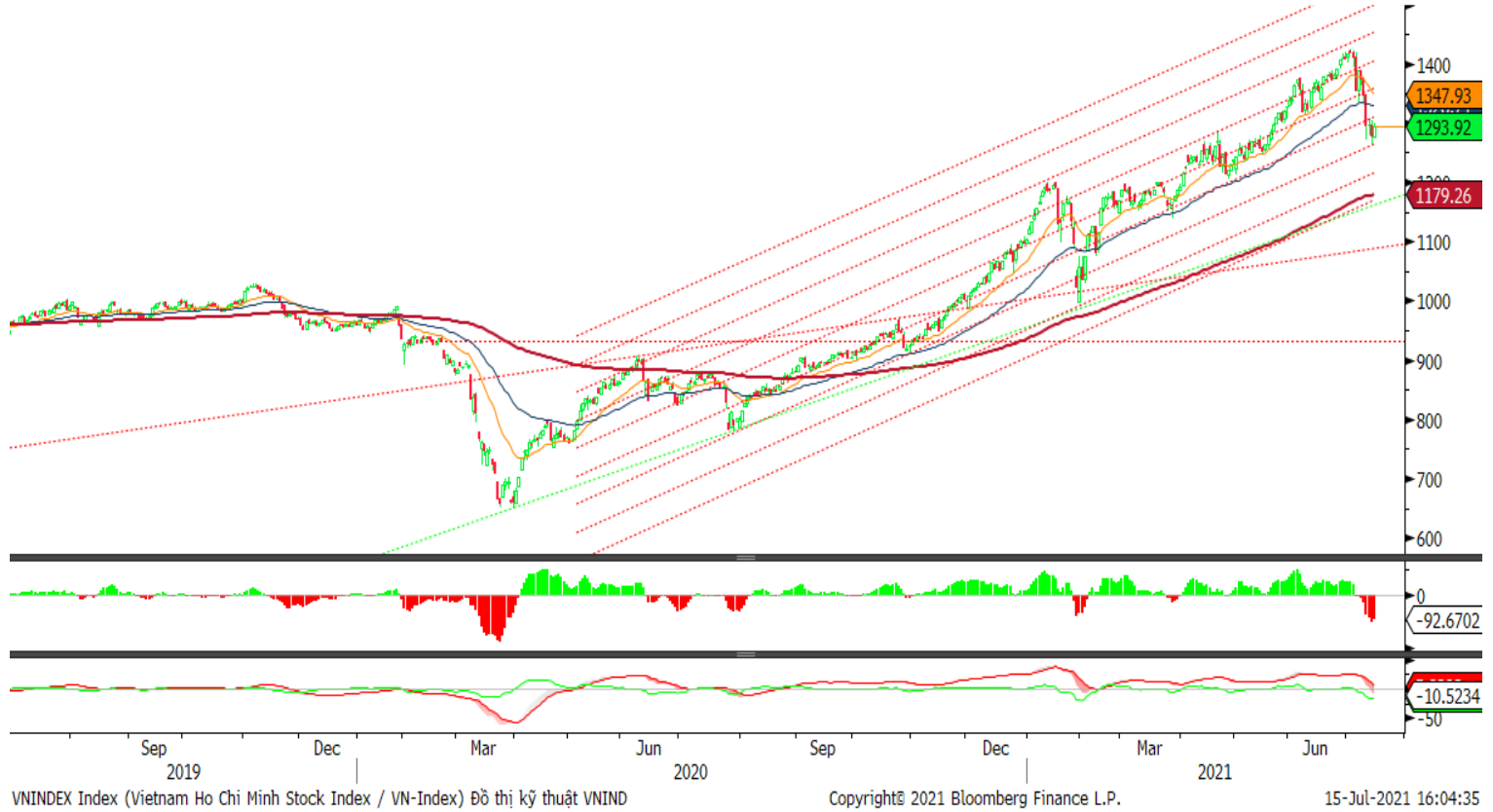
Các cổ phiếu lớn hỗ trợ thị trường phiên này là: HPG (+3,33%), VPB (+4,07%), CTG (+3,86%), GVR (+4,10%), TCB (+2,16%),... đã lần át áp lực giảm giá ở các cổ phiếu lớn khác như: VIC (-0,97%), BCM (-6,99%), GAS (-0,88%), MSN (-1,03%), VJC (-1,88%),...

Thanh khoản thị trường đã hạ nhiệt so với phiên hôm qua với giá trị khớp lệnh đạt hơn 14.097 tỷ đồng.

Giao dịch khối ngoại tiếp tục là điểm sáng trong phiên hôm nay khi mua ròng mạnh với tổng giá trị gần 720 tỷ đồng. Lực mua tập trung vào HPG (227 tỷ đồng), SSI (150 tỷ đồng), STB (119 tỷ đồng)...

Tóm lại, thị trường đã có một số dấu hiệu tích cực về kỹ thuật sau phiên phục hồi hôm nay, biên độ dao động nhỏ và trong xu hướng giảm cùng với thanh khoản thấp cho thấy áp lực từ phía cung đang giảm dù phiên hôm nay lượng hàng kỷ lục về tài khoản. Về kỹ thuật, chỉ số Vnindex đang được hỗ trợ bởi MA100 trong 4 phiên vừa qua, trong kịch bản tích cực nếu chỉ số này có thể đóng cửa phiên ngày mai trên ngưỡng 1.300 điểm thì khả năng đáy ngắn hạn sẽ được xác nhận, nhịp hồi có thể đưa thị trường retest ngưỡng MA50. Do vậy, nhà đầu tư có thể giải ngân từng phần với ngưỡng hỗ trợ MA100 và kháng cự MA50.

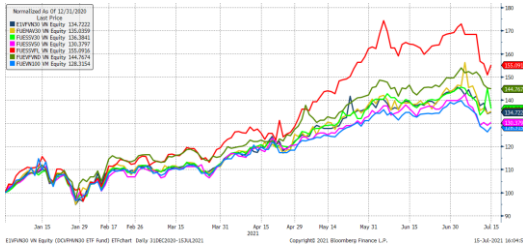
## Đồ thị kỹ thuật VNINDEX



### Chỉ số tham chiếu

	Đóng cửa	%Chg	YTD
<b>VN30 Index</b>	1430.29	1.42	33.58
<b>VNX50 Index</b>	2340.3201	1.64	32.53
<b>VN Fin Lead</b>	2091.53	3.12	56.50
<b>VN Diamond</b>	1728.45	1.30	44.57
<b>VN100 Index</b>	1326.24	1.38	28.72

### Diễn biến các Quỹ ETF nội địa YTD



### ETFs nội địa

	Đóng cửa	%Chg	KLGD
<b>E1VFN30</b>	24.25	0.58	1,543,300
<b>FUEMAV30</b>	16.92	0.65	14,500
<b>FUESSV30</b>	18.18	-5.90	20,700
<b>FUESSV50</b>	20.6	0.98	63,400
<b>FUESSVFL</b>	21.17	2.77	122,100
<b>FUEVFN30</b>	24.9	-0.32	1,257,600
<b>FUEVN100</b>	17.9	1.70	37,200

### Dòng vốn NĐTNN qua ETFs nội

+/- Dòng vốn (tỷ đồng)	1 ngày	YTD
<b>E1VFN30</b>	18.08	574.37
<b>FUEMAV30</b>	-0.05	3.33
<b>FUESSV30</b>	-0.36	-0.65
<b>FUESSV50</b>	-0.16	-17.07
<b>FUESSVFL</b>	-1.12	709.59
<b>FUEVFN30</b>	18.69	4,315.22
<b>FUEVN100</b>	-0.09	-9.07

### Dòng vốn NĐTNN qua ETFs ngoại

+/- Dòng vốn (tr. USD)	1 ngày	YTD
<b>VanEck Vectors VN</b>	0	31.82
<b>Xtrackers FTSE VN</b>	0	-11.52
<b>Fubon FTSE VN</b>	5.52	244.94
<b>Premia MSCI VN</b>	0	-1.00
<b>Kim KINDEX VN VN30</b>	0	-86.29
<b>Kim K. VN VN30 Futures</b>	0	-1.11
<b>Asian Growth CUBS</b>	0.26	6.96

Nguồn: Bloomberg

## Xu hướng dòng vốn ETFs

Phiên phục hồi trên diện rộng giúp các chỉ số tham chiếu của thị trường đồng loạt đóng cửa trong sắc xanh. Cụ thể, VN30 Index chốt phiên tăng 1,42%, VN100 Index tăng 1,38% trong khi VN Diamond và VN FinLead Index lần lượt tăng 1,30% và 3,12%.

Tương tự, đa số các chứng chỉ quỹ ETFs cũng phục hồi vào cuối phiên giao dịch hôm nay. Chốt phiên, E1VFN30 tham chiếu VN30 index tăng 0,58%. Trong khi đó, FUEVFN30 và FUESSVFL lần lượt giảm 0,32% và tăng 2,77%.

Tổng khối lượng giao dịch ETFs trên thị trường phiên nay tiếp tục giảm 27,42% so với phiên liền trước, với hơn 3 triệu chứng chỉ quỹ được khớp lệnh trong phiên, đạt tổng giá trị khoảng 73,92 tỷ đồng. Trong đó, thanh khoản tập trung chủ yếu vào FUEVFN30 (31,31 tỷ đồng) và E1VFN30 (37,43 tỷ đồng).

Giao dịch khối ngoại tiếp tục diễn biến tích cực, khi nhà đầu tư nước ngoài mua ròng gần 35 tỷ đồng các chứng chỉ quỹ ETFs nội. Trong đó, họ tập trung mua E1VFN30 (+18,08 tỷ đồng) và FUEVFN30 (+18,69 tỷ đồng)...

## THỊ TRƯỜNG THẾ GIỚI

Chỉ số	Điểm số	%Chg	YTD
Dow Jones	34,933.2	0.13	14.14
S&P500	4,374.3	0.12	16.46
VIX	16.6	1.59	-27.08
DJ Futures	34,747.0	-0.20	13.94
S&P Futures	4,367.7	0.15	16.51
Nikkei 225	28,279.1	-1.15	3.04
KOSPI	3,286.2	0.66	14.36
Shanghai	3,564.6	1.02	2.64
Hang Seng	27,996.3	0.75	2.81
ASX	7,335.9	-0.26	11.37
FTSE 100	7,102.7	0.16	9.94
DAX	15,700.0	-0.56	14.44
CAC40	6,547.1	-0.17	17.94

## THỊ TRƯỜNG HÀNG HÓA

	Giá (USD)	%Chg	YTD
Vàng	1832.0352	0.25	-3.49
Dầu WTI	72.51	-0.85	49.44
Dầu Brent	74.34	-0.56	43.51

## THỊ TRƯỜNG NGOẠI TỆ

	Giá	%Chg	YTD
BBDXY*	92.297	-0.12	2.62
USD/JPY	109.762	-0.19	6.31
USD/CNY	6.4605	-0.13	-1.02
EUR/USD	1.1848	0.09	-3.01
GBP/USD	1.3844	-0.12	1.27

(\* ) Bloomberg Dollar Spot Index

## Tin tức thế giới: World Bank cắt giảm dự báo GDP khu vực Đông Á & Thái Bình Dương giữa những lo ngại về Covid-19.

Tăng trưởng kinh tế tại Đông Á & Thái Bình Dương trong năm nay có thể sẽ chậm hơn so với những dự báo ban đầu, Ngân hàng thế giới cho biết vào thứ Năm hôm nay khi nhiều quốc gia trong khu vực đang chật vật với những đợt bùng phát Covid-19 do biến chủng mới của virus corona và tình trạng thiếu hụt nguồn cung vắc-xin.

Khu vực Đông Á & Thái Bình Dương ngoại trừ Trung Quốc được kỳ vọng sẽ tăng trưởng 4% trong năm nay, theo Chủ tịch World Bank, David Malpass cho biết. Con số này thấp hơn mức dự báo tăng trưởng 4,4% được đưa ra trong tháng Ba giữa bối cảnh một số quốc gia như Myanmar đang đối mặt với một cuộc khủng hoảng sâu rộng hơn so với kỳ vọng...

Nếu tính cả Trung Quốc, nền kinh tế lớn thứ 2 thế giới có thể sẽ tăng trưởng 8,5% trong 2021, khu vực này được kỳ vọng sẽ tăng trưởng 7,7% trong năm nay, nhanh hơn so với tỷ lệ tăng trưởng dự phóng 7,4% được đưa ra trong tháng Ba.

Tốc độ triển khai vắc-xin ngừa Covid-19 vẫn là rủi ro chính đối với triển vọng kinh tế, khi nhiều quốc gia trong khu vực khó có thể tiêm chủng đầy đủ cho người dân của họ từ nay đến 2023, chủ tịch WB nhận xét.

"Ưu tiên ngay lập tức hiện nay cho các quốc gia đang phát triển là khả năng tiếp cận các nguồn vắc-xin Covid-19 phù hợp với các chương trình tiêm chủng của họ," ông đánh giá.

Người đứng đầu Ngân hàng thế giới hiện đang quan ngại rằng các quốc gia đang phát triển đang tụt lại phía sau trong quá trình phục hồi hai tốc độ mà các nền kinh tế phát triển đang ghi nhận đà bật tăng mạnh mẽ hơn nhờ các chiến dịch tiêm chủng thành công.

"Đây là lý do tại sao chúng ta cần tập trung chính vào việc mở rộng khả năng tiếp cận vắc-xin," Malpass cho biết và liên tục thúc giục các nền kinh tế phát triển nhường quyền tiếp cận lượng vắc-xin Covid-19 dư thừa cho các quốc gia đang phát triển đang có nhu cầu lớn hơn.

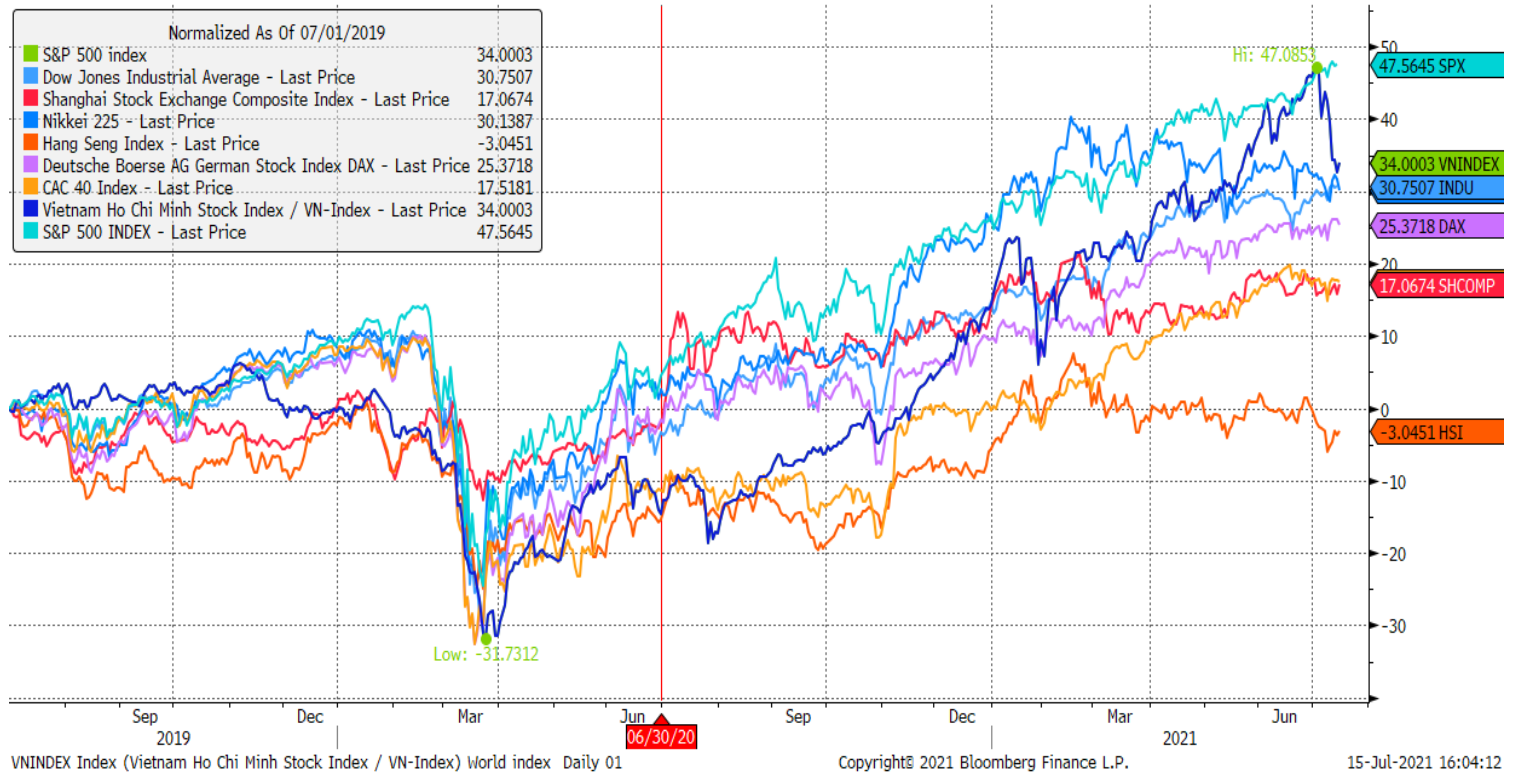
Không giống như Anh hay Đức – những quốc gia đang chuẩn bị dỡ bỏ hầu hết các lệnh hạn chế còn lại, nhiều quốc gia trong khu vực Châu Á Thái Bình Dương đang tái áp đặt các lệnh phong tỏa nhằm hạn chế xu hướng tăng số ca nhiễm mới hiện nay và kiểm soát sự lây lan của những biến chủng mới....

Nguồn: Reuters

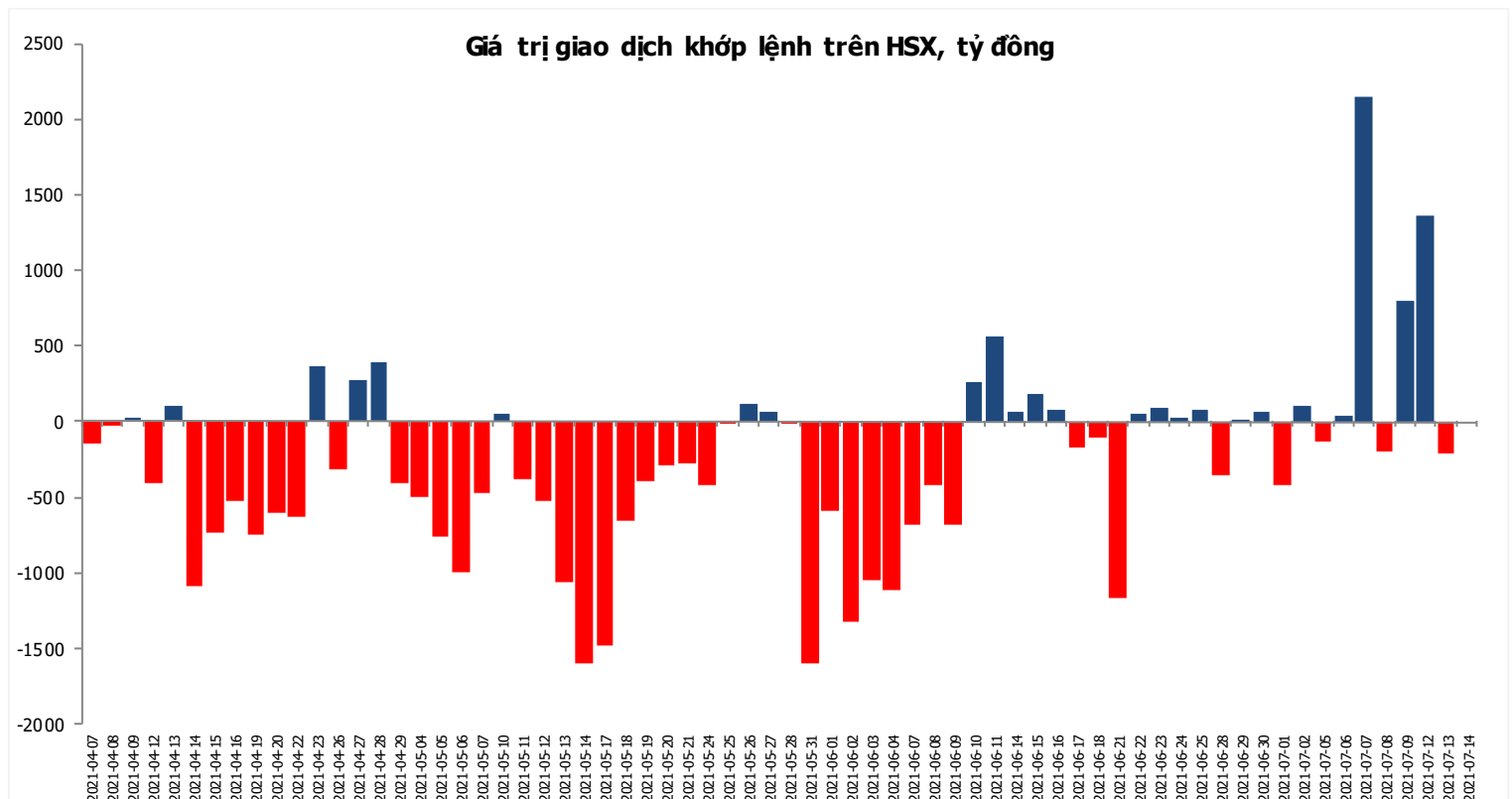


## Đồ thị so sánh VNINDEX và các thị trường quốc tế

Stock Market Index - Major World Indices



## Đồ thị giá trị mua/bán ròng khớp lệnh của NĐTNN trên sàn HSX



Nguồn: Bloomberg, Finpro

Liên hệ Phòng nghiên cứu khách hàng cá nhân:

Trần Hoàng Sơn	Trưởng bộ phận/Kiểm soát	<a href="mailto:son.tranhoang@mbs.com.vn">son.tranhoang@mbs.com.vn</a>
Ngô Quốc Hưng	Chuyên Viên Nghiên cứu cao cấp	<a href="mailto:hung.ngoquoc@mbs.com.vn">hung.ngoquoc@mbs.com.vn</a>
Phạm Văn Quỳnh	Chuyên viên Nghiên cứu	<a href="mailto:quynh.phamvan@mbs.com.vn">quynh.phamvan@mbs.com.vn</a>
Nguyễn Quỳnh Hoa	Chuyên viên Nghiên cứu	<a href="mailto:hoa.nguyenquynh@mbs.com.vn">hoa.nguyenquynh@mbs.com.vn</a>
Nguyễn Hòa Hợp	Chuyên viên Nghiên cứu	<a href="mailto:hop.nguyenhoa@mbs.com.vn">hop.nguyenhoa@mbs.com.vn</a>
Đặng Duy Việt	Chuyên viên Nghiên cứu	<a href="mailto:viet.dangduy@mbs.com.vn">viet.dangduy@mbs.com.vn</a>

**Hệ Thống Khuyến Nghị:** Hệ thống khuyến nghị của MBS được xây dựng dựa trên mức chênh lệch của giá mục tiêu 12 tháng và giá cổ phiếu trên thị trường tại thời điểm đánh giá

Xếp hạng	Khi (giá mục tiêu – giá hiện tại)/giá hiện tại
MUA	$\geq 20\%$
KHẢ QUAN	Từ 10% đến 20%
PHÙ HỢP THỊ TRƯỜNG	Từ -10% đến +10%
KÉM KHẢ QUAN	Từ -10% đến - 20%
BÁN	$\leq -20\%$

## CÔNG TY CỔ PHẦN CHỨNG KHOÁN MB (MBS)

Được thành lập từ tháng 5 năm 2000 bởi Ngân hàng TMCP Quân đội (MB), Công ty CP Chứng khoán MB (MBS) là một trong 5 công ty chứng khoán đầu tiên tại Việt Nam, Sau nhiều năm không ngừng phát triển, MBS đã trở thành một trong những công ty chứng khoán hàng đầu Việt Nam cung cấp các dịch vụ bao gồm: môi giới, nghiên cứu và tư vấn đầu tư, nghiệp vụ ngân hàng đầu tư, và các nghiệp vụ thị trường vốn.

Mạng lưới chi nhánh và các phòng giao dịch của MBS đã được mở rộng và hoạt động có hiệu quả tại nhiều thành phố trọng điểm như Hà Nội, TP, HCM, Hải Phòng và các vùng chiến lược khác. Khách hàng của MBS bao gồm các nhà đầu tư cá nhân và tổ chức, các tổ chức tài chính và doanh nghiệp. Là thành viên Tập đoàn MB, MBS có nguồn lực lớn về con người, tài chính và công nghệ để có thể cung cấp cho Khách hàng các sản phẩm và dịch vụ phù hợp mà rất ít các công ty chứng khoán khác có thể cung cấp.

### MBS tự hào được nhìn nhận là:

- Công ty môi giới hàng đầu, đứng đầu thị phần môi giới từ năm 2009.
- Công ty nghiên cứu có tiếng nói trên thị trường với đội ngũ chuyên gia phân tích có kinh nghiệm, cung cấp các sản phẩm nghiên cứu về kinh tế và thị trường chứng khoán;
- Nhà cung cấp đáng tin cậy các dịch vụ về nghiệp vụ ngân hàng đầu tư cho các công ty quy mô vừa.

**Tuyên bố miễn trách nhiệm:** Bản quyền năm 2014 thuộc về Công ty CP Chứng khoán MB (MBS). Những thông tin sử dụng trong báo cáo được thu thập từ những nguồn đáng tin cậy và MBS không chịu trách nhiệm về tính chính xác của chúng. Quan điểm thể hiện trong báo cáo này là của (các) tác giả và không nhất thiết liên hệ với quan điểm chính thức của MBS. Không một thông tin cũng như ý kiến nào được viết ra nhằm mục đích quảng cáo hay khuyến nghị mua/bán bất kỳ chứng khoán nào. Báo cáo này không được phép sao chép, tái bản bởi bất kỳ cá nhân hoặc tổ chức nào khi chưa được phép của MBS.

### MBS HỢI SỞ

Tòa nhà MB, số 21 Cát Linh, Đống Đa, Hà Nội  
ĐT: + 84 24 7304 5688 - Fax: + 84 24 3726 2601  
Webiste: [www.mbs.com.vn](http://www.mbs.com.vn)