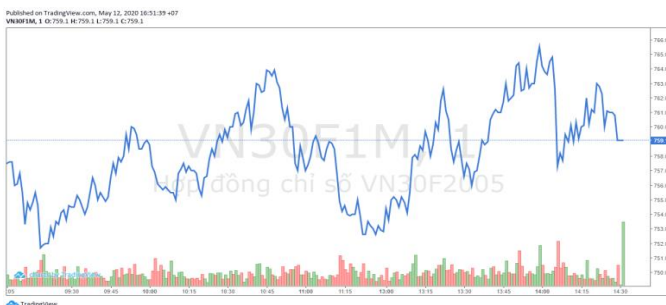


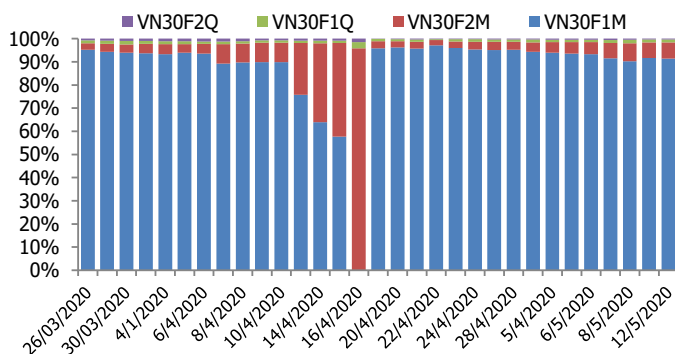
## BIỂU ĐỒ VN30F1M TRONG NGÀY



## THÔNG TIN MÃ HỢP ĐỒNG TƯƠNG LAI

MÃ	Ngày đáo hạn	Số ngày	Đóng cửa	OI
VN30F2005	21/5/2020	9	759.10	29,951
VN30F2006	18/6/2020	37	749.80	2,320
VN30F2009	17/9/2020	128	740.50	404
VN30F2012	17/12/2020	219	739.00	122

## TỶ TRỌNG VỊ THỂ MỞ GIỮA CÁC KỲ HẠN



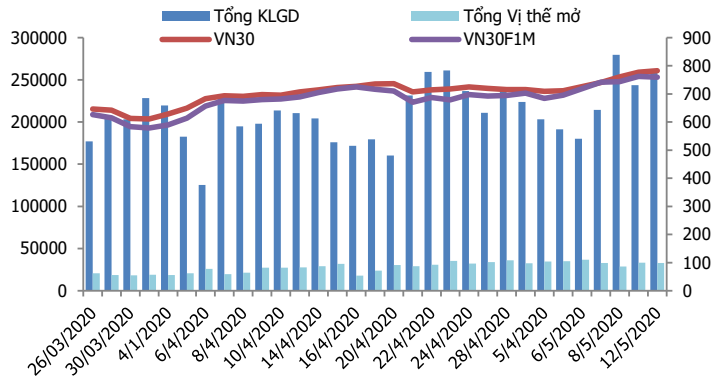
## DIỄN BIẾN THỊ TRƯỜNG

- Sau phiên sáng có phần thận trọng, dòng tiền đã trở nên tự tin hơn ngay khi bước vào phiên chiều, giúp số mã xanh trên bảng điện tử gia tăng, bên cạnh đó, sự trợ lực từ một số mã lớn như VNM, PNJ cùng nhóm ngân hàng đồng thuận đã kéo mạnh VN-Index lên trên 835 điểm. Độ rộng thị trường nghiêng về bên mua với 402 mã tăng và 245 mã giảm. Thanh khoản thị trường bùng nổ khi dòng tiền đổ vào liên tục với tổng giá trị khớp lệnh đạt hơn 5.041 tỷ đồng. Bên cạnh đó, giao dịch khối ngoại diễn ra tích cực khi họ trở lại mua ròng gần 70 tỷ đồng.
- Thị trường điều chỉnh nhẹ sau phiên tăng giá mạnh đầu tuần với cả 4 hợp đồng tương lai ghi nhận mức giảm từ 3,1 đến 6,5 điểm, trong khi chỉ số cơ sở VN30 tiếp tục tăng 5,32 điểm trong phiên giao dịch hôm nay. Do đó, basis của các hợp đồng đều suy yếu trong phiên hôm nay, cụ thể basis của hợp đồng kỳ hạn tháng 5 giảm xuống -23,35 điểm vào cuối phiên hôm nay. Trong khi đó, basis của hợp đồng VN30F2006 hiện đang ở mức -32,65 điểm. Mặc dù biến động mạnh trong 2 phiên vừa qua nhưng xu hướng tăng của chỉ số vẫn được duy trì. Chiến lược canh Long trong các nhịp điều chỉnh của chỉ số, hoạt động Short quan sát tại các ngưỡng kháng cự cao hơn quanh 774-780 điểm.
- Tóm lại, thị trường đang trong sóng tăng mới nhờ sự hỗ trợ của thanh khoản và sự đồng thuận của các nhóm cổ phiếu lớn bên cạnh các nhóm cổ phiếu được hưởng lợi. Về kỹ thuật, chỉ số VN-Index đã vượt ngưỡng Fibonacci Retracement 50% và tiếp tục nới rộng khoảng cách. Các tín hiệu kỹ thuật cùng đà tăng của chứng khoán thế giới sẽ tiếp tục ủng hộ xu hướng tăng của thị trường trong nước. Chỉ số VN-Index có thể kiểm nghiệm ngưỡng kháng cự 860-890 điểm (tương ứng vùng Fibonacci Retracement 61.8% và MA100 ngày).

## CHIẾN LƯỢC ĐẦU TƯ

<b>Chiến lược giao dịch trong ngày</b>	Mặc dù biến động mạnh trong 2 phiên vừa qua nhưng xu hướng tăng của chỉ số vẫn được duy trì. Chiến lược canh Long trong các nhịp điều chỉnh của chỉ số, hoạt động Short quan sát tại các ngưỡng kháng cự cao hơn quanh 774-780 điểm.
<b>Chiến lược giao dịch ngắn hạn</b>	Vị thế Long tiếp tục nắm giữ, vùng chốt lời kỳ vọng 780-808 điểm, Stoploss nếu thủng 752 điểm
<b>Chiến lược giao dịch spread</b>	Canh chốt lời các vị thế Long spread (VN30F1906-VN30F1905) hoặc (VN30F1909-VN30F1906) đã được khuyến nghị trong bản tin trước.

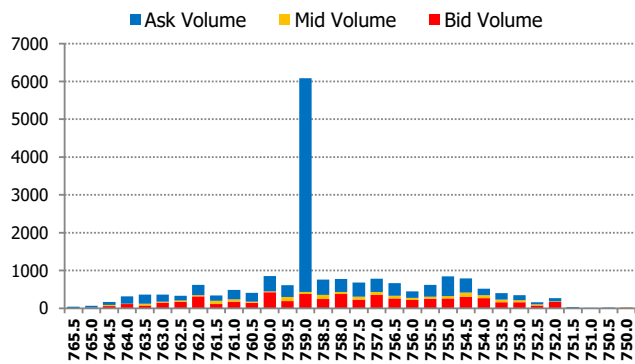
**DIỄN BIẾN THANH KHOẢN HĐT L**



**DIỄN BIẾN CHỈ SỐ HĐT L CÁC KỲ HẠN**

Hợp đồng	Giá	% Chg	KLGD	% Chg	OI	% Chg
VN30F2005	759.1	-0.41	261,592	8.2	29,951	-1.5
VN30F2006	749.8	-0.52	1,246	-22.0	2,320	3.6
VN30F2009	740.5	-0.60	162	-37.5	404	-2.4
VN30F2012	739.0	-0.87	43	-73.8	122	1.7
<b>Tổng</b>			263,043	7.9	32,797	-1.2

**THANH KHOẢN THEO TỪNG MỨC GIÁ VN30F1M**



**NHẬN ĐỊNH DIỄN BIẾN GIAO DỊCH HĐT L**

- Thị trường điều chỉnh nhẹ sau phiên tăng giá mạnh đầu tuần với cả 4 hợp đồng tương lai ghi nhận mức giảm từ 3,1 đến 6,5 điểm, trong khi chỉ số cơ sở VN30 tiếp tục tăng 5,32 điểm trong phiên giao dịch hôm nay. Do đó, basis của các hợp đồng đều suy yếu trong phiên hôm nay.
- Thanh khoản thị trường tăng nhẹ so với phiên đầu tuần với tổng giá trị giao dịch đạt 255.667 hợp đồng, tăng 6,52%. Trong đó, thanh khoản tập trung ở hợp đồng tương lai tháng 5 với 254.194 hợp đồng.
- Giá lý thuyết (FV) MBS tính toán tham khảo phiên giao dịch tới cho hợp đồng VN30F2005 là 783,58 điểm (cao hơn 24,48 điểm so với giá thị trường). Tương tự, giá lý thuyết tham khảo cho hợp đồng VN30F2006 là 787,09 điểm (+37,29 điểm), VN30F2009 là 798,60 điểm (+58,10 điểm) và VN30F2012 là 810,29 điểm (+71,29 điểm).

**XU HƯỚNG CHỈ SỐ VN30F1M**

Khung thời gian	15m	1h	Daily
<b>Tổng kết</b>	<b>BUY</b>	<b>BUY</b>	<b>BUY</b>
<b>Hỗ trợ</b>	<b>754-758</b>	<b>749-753</b>	<b>736-740</b>
<b>Kháng cự</b>	<b>763-768</b>	<b>774-780</b>	<b>792-808</b>

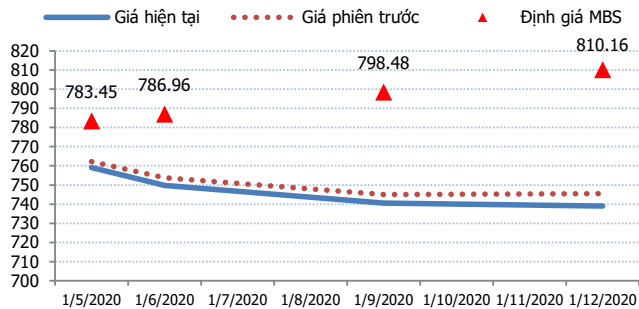
**ĐỒ THỊ KỸ THUẬT VN30F1M**



**DIỄN BIẾN CHÊNH LỆCH GIÁ HĐTL**

Spread HĐTL	Hiện tại	Phiên trước	+/-	MA5
VN30F2M - VN30F1M	-9.3	-8.50	-0.8	-10.06
VN30F1Q - VN30F1M	-18.6	-17.20	-1.4	-19.50
VN30F1Q - VN30F2M	-9.3	-8.70	-0.6	-9.44
VN30F2Q - VN30F1M	-20.1	-16.70	-3.4	-18.56
VN30F2Q - VN30F2M	-10.8	-8.20	-2.6	-8.5
VN30F2Q - VN30F1Q	-1.5	0.50	-2	0.94

**ĐƯỜNG CONG GIÁ HĐTL CÁC KỲ HẠN**



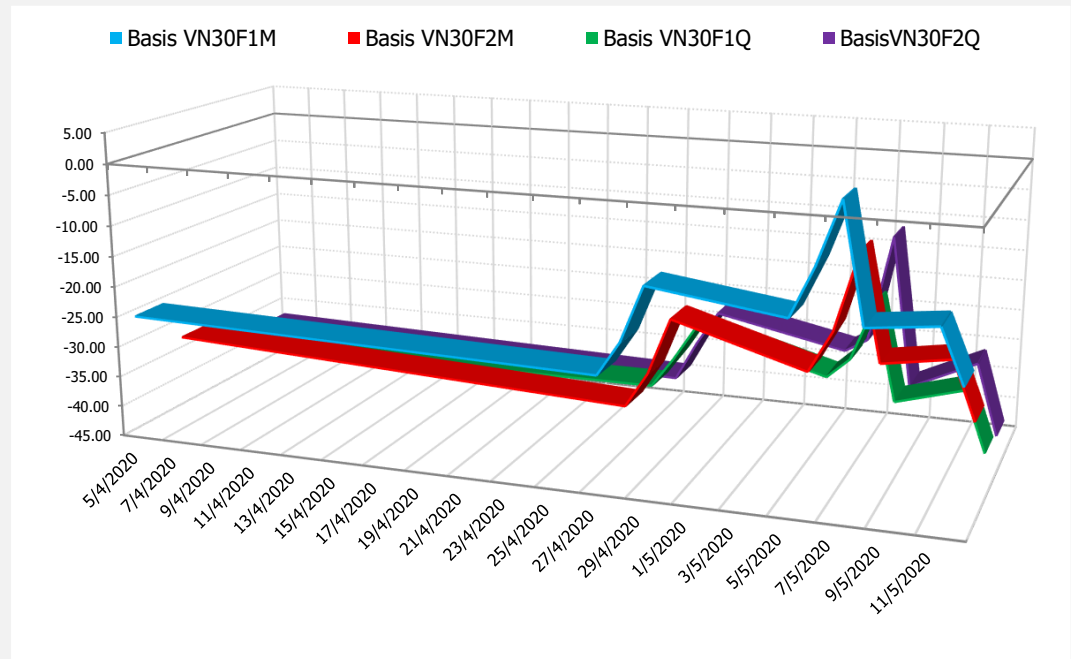
**DIỄN BIẾN GIÁ HỢP ĐỒNG VN30F1M VÀ VN30F2M**



**NHẬN ĐỊNH CHÊNH LỆCH GIÁ HĐTL**

- Thị trường điều chỉnh nhẹ sau phiên tăng giá mạnh đầu tuần với cả 4 hợp đồng tương lai ghi nhận mức giảm từ 3,1 đến 6,5 điểm, trong khi chỉ số cơ sở VN30 tiếp tục tăng 5,32 điểm trong phiên giao dịch hôm nay. Do đó, basis của các hợp đồng đều suy yếu trong phiên hôm nay, cụ thể basis của hợp đồng kỳ hạn tháng 5 giảm xuống -23,35 điểm vào cuối phiên hôm nay. Trong khi đó, basis của hợp đồng VN30F2006 hiện đang ở mức -32,65 điểm.
- Chênh lệch giá giữa các HĐTL trên thị trường phiên nay có xu hướng mở rộng nhẹ so với phiên giao dịch liền trước, hiện nằm trong khoảng -20,1 điểm đến -1,5 điểm. Tương tự phiên trước, nhà đầu tư nên hạn chế mở vị thế giao dịch spread mới khi chênh lệch giá giữa các hợp đồng chưa có biến động đáng kể.

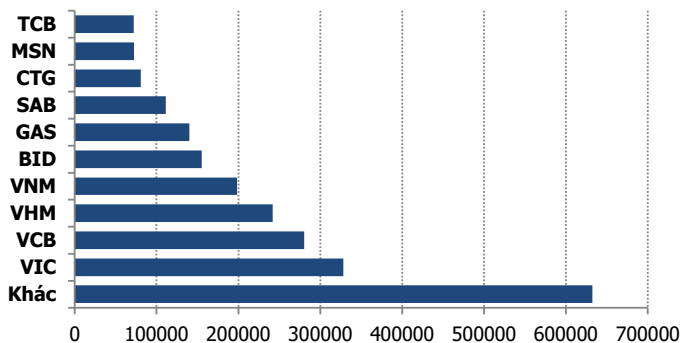
**DIỄN BIẾN BASIS CÁC HĐTL**



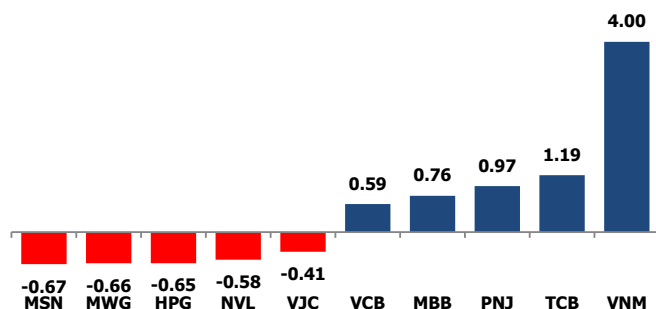
**THỊ TRƯỜNG CƠ SỞ**

	VNIndex	VN30
<b>Đóng cửa</b>	835.32	782.45
<b>Thay đổi</b>	6.99	5.32
<b>%Chg</b>	0.84	0.68
<b>YTD</b>	-13.08	-10.99
<b>Vốn hóa (ngh.tỷ đồng)</b>	2,914.15	2,312.46
<b>P/E</b>	13.64	10.94
<b>P/B</b>	1.86	1.78

**TOP 10 CỔ PHIẾU VỐN HÓA TRONG VN30**



**CÁC MÃ ẢNH HƯỞNG LỚN NHẤT TỚI VN30-INDEX**



**NHẬN ĐỊNH CHỈ SỐ VN30**

- Dòng tiền đẩy mạnh vào thị trường trong 30 phút cuối đã giúp nhiều cổ phiếu vốn hoá vừa và nhỏ đóng cửa tăng trần. Trong đó, VNM +5% lên 113.900 đồng, khớp lệnh gần 3 triệu đơn vị. Còn PNJ thậm chí còn tăng kịch trần +6,9% lên 63.800 đồng. Ngoài ra, một số bluechip khác cũng hoạt động tốt, góp phần giữ đà cho thị trường như BVH +3,4% lên 49.800 đồng; PLX +2,8% lên 45.550 đồng; CTD +4,1% lên 69.000 đồng; POW +2,5% lên 10.400 đồng.

Chốt phiên, chỉ số VN30 tăng 5,32 điểm (+0,68%) lên 782,45 điểm. Hệ số tăng/giảm ghi nhận có 18 mã tăng/11 mã giảm. Khối lượng giao dịch của nhóm VN30 đạt 111,89 triệu cổ phiếu tương ứng giá trị 3.257 tỷ đồng.

Khối ngoại trở lại mua ròng gần 70 tỷ đồng trên toàn thị trường. Lực mua tập trung vào các mã như VNM (155 tỷ đồng), VCB (69,54 tỷ đồng), VPB (58,34 tỷ đồng), KDH (49,39 tỷ đồng), VHM (11 tỷ đồng),...

**ĐỒ THỊ KỸ THUẬT VN30**



**DIỄN BIẾN CHỈ SỐ CHỨNG KHOÁN THẾ GIỚI**

Chỉ số	Điểm số	%Chg	P/E	YTD
<b>VNIndex</b>	835.32	0.84	13.64	(13.08)
<b>Dow Jones</b>	23,764.78	(1.89)	17.55	(16.73)
<b>S&amp;P500</b>	2,870.12	(2.05)	19.78	(11.16)
<b>Nikkei 225</b>	20,162.16	(1.00)	18.89	(14.77)
<b>Shanghai</b>	2,891.56	(0.11)	14.83	(5.20)
<b>DAX</b>	10,819.50	(0.05)	20.90	(18.34)
<b>Vàng</b>	1,704.79	0.12		12.36
<b>Dầu WTI</b>	25.37	(1.59)		(58.45)

**LỊCH THÔNG TIN KINH TẾ THẾ GIỚI**

	Kỳ trước	Dự báo	Thực tế
<b>Thứ Ba - 12/05/2020</b>			
Trung Quốc-CPI tháng 4	-1.20%	-0.40%	-0.90%
Mỹ- CPI lõi tháng 4	-0.10%	-0.20%	
<b>Thứ Tư - 13/05/2020</b>			
Anh- GDP quý 1	-0.30%	-1.60%	
Mỹ- Dự trữ dầu thô	4.590M		
<b>Thứ Năm - 14/05/2020</b>			
Úc- Thay đổi việc làm	5.9K		
<b>Thứ Sáu - 15/05/2020</b>			
Trung Quốc- Sản lượng CN	-1.10%	1.50%	

**NHẬN ĐỊNH THỊ TRƯỜNG CHỨNG KHOÁN THẾ GIỚI**

- Lo ngại về tốc độ mở cửa nền kinh tế, Dow Jones giảm hơn 400 điểm, Nasdaq chấm dứt đà khởi sắc 6 phiên liên tiếp. Đóng cửa, chỉ số Dow Jones giảm hơn 457,21 điểm, tương đương 1,9% xuống mức 23.764,78 điểm. S&P 500 giảm 2,1% xuống 2.870,12 điểm. Nasdaq Composite mất hơn 2%, chốt phiên với 9.002,55 điểm. Đà giảm ở phiên này đã phá vỡ 6 phiên khởi sắc liên tiếp của Nasdaq.
- Giá dầu WTI vọt hơn 6% lên cao nhất trong 5 tuần. Giá dầu Brent tương lai tăng 35 cent, tương đương 1,2%, lên 29,98 USD/thùng. Giá dầu WTI tương lai tăng 1,64 USD, tương đương 6,8%, lên 25,78 USD/thùng.
- Giá vàng ngày 12/5 tăng nhờ kỳ vọng Fed có thêm biện pháp kích thích để hỗ trợ kinh tế Mỹ và USD giảm giá. Giá vàng giao ngay tại sàn New York tăng 4,5 USD lên 1.701,7 USD/ounce. Giá vàng tương lai tăng 0,5% lên 1.706,8 USD/ounce.

**NHẬN ĐỊNH CỔ PHIẾU BIẾN ĐỘNG MẠNH TRONG VN30**

Xét về mức độ ảnh hưởng, VNM, TCB và PNJ là những nhân tố chính giúp chỉ số VN30 tiếp tục tăng điểm. Trong đó, riêng VNM đóng góp 4,17 điểm cho VN30.



DANH MỤC CỔ PHIẾU TRONG VN30

Cổ phiếu	Ngành	Tỷ trọng (%)	Giá	%Chg	H-L	GTGD	Điểm tác động	PE	PB
VNM	Food Producers	10.77	113,900	4.98	6.52%	325.934	4.00	20.89	6.61
TCB	Banks	7.85	20,600	1.98	5.87%	72.531	1.19	6.90	1.12
VIC	Real Estate Investment & Services	7.79	97,000	-0.51	2.53%	74.516	-0.31	46.30	4.06
VPB	Banks	6.87	24,050	-0.21	3.64%	164.038	-0.11	6.41	1.32
HPG	General Industrials	6.56	23,650	-1.25	2.14%	249.053	-0.65	8.56	1.31
VCB	Banks	5.17	75,600	1.48	2.15%	165.105	0.59	15.59	3.30
VJC	Travel & Leisure	5.15	117,400	-1.01	1.72%	52.528	-0.41	16.51	4.13
FPT	Fixed Line Telecommunications	4.97	54,400	0.74	1.49%	152.699	0.29	11.32	2.52
MSN	Financial Services	4.86	62,000	-1.74	2.27%	64.217	-0.67	15.65	1.71
VHM	Real Estate Investment & Services	4.79	73,500	0.00	2.64%	129.48	0.00	9.39	3.84
MBB	Banks	4.17	17,200	2.38	3.61%	203.221	0.76	5.06	0.99
MWG	Technology Hardware & Equipment	4.11	83,300	-2.00	2.79%	161.795	-0.66	9.46	2.82
NVL	Real Estate Investment & Services	3.00	52,700	-2.41	3.24%	52.348	-0.58	14.71	2.26
STB	Banks	2.93	9,700	0.10	3.07%	109.436	0.02	7.30	0.64
CTG	Banks	2.70	21,650	1.88	4.56%	139.972	0.39	8.62	1.03
EIB	Banks	2.67	15,250	-0.97	3.00%	3.19	-0.21	19.70	1.16
HDB	Banks	2.57	22,700	0.67	2.00%	23.044	0.13	6.18	1.16
SAB	Beverages	2.05	173,500	0.23	1.21%	10.297	0.04	25.82	6.46
PNJ	General Retailers	1.93	63,800	6.87	8.69%	144.884	0.97	12.16	2.88
VRE	General Retailers	1.82	25,250	-0.79	1.80%	91.811	-0.11	20.60	2.13
GAS	Oil & Gas Producers	1.17	73,200	0.27	4.23%	83.198	0.03	12.58	2.76
BID	Banks	1.04	38,550	0.13	1.84%	63.193	0.01	18.01	2.04
SSI	Financial Services	0.86	14,200	0.35	3.99%	55.862	0.02	11.64	0.93
PLX	#N/A	0.82	45,550	2.82	5.99%	80.605	0.18	52.40	2.89
POW	#N/A	0.82	10,400	2.46	7.00%	98.703	0.15	10.12	0.91
REE	Industrial Engineering	0.81	31,300	1.95	3.28%	28.654	0.12	6.29	0.96
SBT	Food Producers	0.64	14,500	-2.03	2.08%	33.02	-0.10	103.10	1.19
BVH	Financial Services	0.56	49,800	3.43	5.26%	72.165	0.14	42.63	1.92
CTD	Construction & Materials	0.40	69,000	4.07	5.99%	26.856	0.12	8.59	0.62
ROS	Construction & Materials	0.16	3,450	-1.15	2.63%	29.034	-0.02	12.78	0.32

STT	Thông tin cơ bản HĐTL VN30	Đặc điểm sản phẩm
1	<b>Mã hợp đồng</b>	VN30F-yy-mm
2	<b>Tài sản cơ sở</b>	Chỉ số cổ phiếu VN30
3	<b>Hệ số nhân hợp đồng</b>	100.000 đồng
4	<b>Quy mô 01 hợp đồng</b>	100.000 đồng * Điểm chỉ số VN30
5	<b>Tháng đáo hạn</b>	-Tháng hiện tại - Tháng tiếp theo - Hai tháng cuối 2 quý gần nhất
6	<b>Phương thức giao dịch</b>	- Giao dịch khớp lệnh; Giao dịch thỏa thuận
7	<b>Thời gian giao dịch</b>	<b>GD Khớp lệnh định kỳ</b> - ATO: 08h45 - 09h00 - ATC: 14h30 - 14h45 <b>GD khớp lệnh liên tục</b> - Sáng: 09h00 - 11h30 - Chiều: 13h00 - 14h30 <b>GD Thỏa thuận</b> - 08h45 - 14h45
8	<b>Các loại lệnh giao dịch</b>	LO, MOK, MAK, MTL, ATO, ATC.
9	<b>Nguyên tắc khớp lệnh</b>	Ưu tiên giá và thời gian.
10	<b>Khối lượng giao dịch tối thiểu/lệnh</b>	01 hợp đồng
11	<b>Khối lượng giao dịch tối đa/lệnh</b>	500 hợp đồng
12	<b>Đơn vị yết giá/ Bước giá</b>	0,1 điểm chỉ số = 0,1 * 100.000 = 10.000 đồng
13	<b>Biên độ dao động</b>	+/- 7%
14	<b>Ngày giao dịch cuối cùng</b>	Thứ 5 của tuần thứ 3 của tháng đáo hạn. Nếu rơi vào ngày nghỉ lễ thì sẽ được điều chỉnh lên ngày giao dịch liền trước.
15	<b>Ngày thanh toán cuối cùng</b>	Ngày làm việc liền sau ngày giao dịch cuối cùng.
16	<b>Phương thức thanh toán</b>	Thanh toán bằng tiền
17	<b>Giá thanh toán hàng ngày</b>	Giá hợp đồng phái sinh do HNX xác định để tính toán giá trị lãi/lỗ phát sinh cuối ngày của từng hợp đồng.
18	<b>Giá thanh toán cuối cùng</b>	Giá đóng cửa của chỉ số VN30 tại ngày giao dịch cuối cùng của HĐTL.
19	<b>Giá tham chiếu</b>	Giá thanh toán cuối ngày của hợp đồng tương lai trong ngày giao dịch liền trước.
20	<b>Mở tài khoản</b>	Nhà đầu tư cần có 2 tài khoản để tham gia giao dịch phái sinh: 1 tài khoản giao dịch tại các CTCK là thành viên giao dịch CKPS và 1 tài khoản ký quỹ tại các CTCK là thành viên bù trừ CKPS.
21	<b>Giới hạn vị thế nắm giữ tối đa trên 1 TK</b>	NĐT Chứng khoán chuyên nghiệp: 20.000 hợp đồng; NĐT tổ chức: 10.000 hợp đồng; NĐT cá nhân: 5.000 hợp đồng
22	<b>Mức ký quỹ ban đầu</b>	Tài sản nhà đầu tư phải đặt cọc với công ty môi giới đối với mỗi hợp đồng trước khi giao dịch. VSD quy định tỷ lệ ký quỹ ban đầu là 10% quy mô hợp đồng nhưng để phòng ngừa rủi ro, các CTCK thường yêu cầu mức ký quỹ cao hơn.
23	<b>Mức ký quỹ duy trì</b>	Tài sản ký quỹ tối thiểu trong TK đối với mỗi vị thế mở mà nhà đầu tư đang nắm giữ, thường ít hơn so với mức ký quỹ ban đầu.
24	<b>Ký quỹ bổ sung</b>	Nộp tài sản bổ sung để số dư TK ký quỹ không thấp hơn mức ký quỹ duy trì hoặc đóng bớt vị thế trên TK để đảm bảo tiếp tục giao dịch.
25	<b>Thoát khỏi hợp đồng tham gia</b>	Nhà đầu tư nắm giữ vị thế hợp đồng cho đến thời điểm đáo hạn hoặc thoát khỏi vị thế trước thời điểm đáo hạn bằng cách đặt một/nhiều lệnh tại vị thế đối nghịch với vị thế trước đó.

## **TUYÊN BỐ MIỄN TRÁCH NHIỆM**

Bản quyền năm 2017 thuộc về Công ty CP Chứng khoán MB (MBS). Những thông tin sử dụng trong báo cáo được thu thập từ những nguồn đáng tin cậy và MBS không chịu trách nhiệm về tính chính xác của chúng. Quan điểm thể hiện trong báo cáo này là của (các) tác giả và không nhất thiết liên hệ với quan điểm chính thức của MBS. Không một thông tin cũng như ý kiến nào được viết ra nhằm mục đích quảng cáo hay khuyến nghị mua/bán bất kỳ chứng khoán nào. Báo cáo này không được phép sao chép, tái bản bởi bất kỳ cá nhân hoặc tổ chức nào khi chưa được phép của MBS.

## **MBS HỘI SỞ**

Tòa nhà MB, số 3 Liễu Giai, Ba Đình, Hà Nội  
Tel: +84 24 3726 2600 - Fax: +84 24 3726 2601  
[Webiste: www.mbs.com.vn](http://www.mbs.com.vn)  
Hotline: **1900 9088**

## **MBS RESEARCH | BỘ PHẬN CHIẾN LƯỢC THỊ TRƯỜNG**

Trần Hoàng Sơn	Trưởng bộ phận/Kiểm soát	<a href="mailto:son.tranhoang@mbs.com.vn">son.tranhoang@mbs.com.vn</a>
Phạm Văn Quỳnh	Chuyên viên nghiên cứu	<a href="mailto:quynh.phamvan@mbs.com.vn">quynh.phamvan@mbs.com.vn</a>
Nguyễn Hòa Hợp	Chuyên viên nghiên cứu	<a href="mailto:hop.nguyenhoa@mbs.com.vn">hop.nguyenhoa@mbs.com.vn</a>