

HĐTTL VN30 – HIỆU ỨNG MARGIN CALL – THỊ TRƯỜNG DIỄN BIẾN KHÓ LƯỜNG

MBS Research | BẢN TIN PHÁI SINH | 06/02/2018



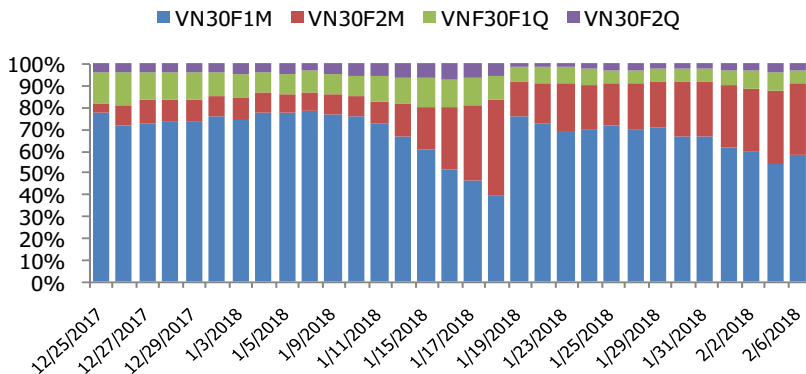
BIỂU ĐỒ VN30 TRONG NGÀY



THÔNG TIN MÃ HỢP ĐỒNG TƯƠNG LAI

MÃ	Ngày đáo hạn	Số ngày	Đóng cửa	+/- FV
VN30F1802	15/02/2018	9	1000	8.93
VN30F1803	15/03/2018	37	1002.1	10.62
VN30F1806	21/06/2018	135	1033	-6.93
VN30F1809	20/09/2018	226	1067.7	-29.07

TỶ TRỌNG VỊ THỂ MỞ GIỮA CÁC KỲ HẠN



DIỄN BIẾN THỊ TRƯỜNG

- Ngay từ khi chưa bước vào phiên giao dịch mới, thị trường chứng khoán đã đón nhận các tin rất xấu từ thị trường chứng khoán thế giới. Dow Jones sụt 1.175,21 điểm (tương đương 4,6%) xuống 24.345,75 điểm, đây là phiên sụt giảm thứ 2 liên tiếp. Thêm vào đó, giá dầu thô đầu tuần tiếp tục giảm do đồng USD tăng và nhà đầu tư lo lắng việc Mỹ tăng sản lượng. Do đó, ngay từ những phút đầu của phiên giao dịch, thị trường đón nhận hàng loạt cổ phiếu vốn hóa lớn bị kéo xuống mức giá sàn như BID, BVH, GAS, HDB, MSN, PLX, VRE, VIC, VCB...Chỉ số VN30 cơ sở có thời điểm giảm gần 45 điểm. Cùng với tâm lý bi quan của thị trường chứng khoán cơ sở, thị trường chứng khoán phái sinh cũng chứng kiến sự giảm điểm mạnh mẽ trên cả 4 hợp đồng tương lai (HĐTTL) VN30, cả 4 hợp đồng tương lai đồng loạt giảm mạnh, đóng cửa VN30F1802 giảm 42 điểm, VN30F1803 giảm 55,90 điểm, VN30F1806 giảm 60 điểm và VN30F1809 giảm 50,30 điểm.
- Việc TTCK Việt Nam giảm mạnh trong những ngày gần đây có nguyên nhân bởi (1) TTCK Toàn cầu đồng loạt điều chỉnh; (2) Giá dầu thế giới điều chỉnh sau chuỗi phiên tăng nóng; (3) Áp lực điều chỉnh khi TTCK Việt Nam đã tăng "nóng" và tiệm cận đỉnh lịch sử năm 2007; (4) Các CTCK dần "siết margin" theo quy định mới của UBCK và (5) Dòng vốn các quỹ ETFs đổ vào TTCK Việt Nam không còn mạnh như những ngày đầu năm.
- Với 2 phiên giảm điểm mạnh vừa diễn ra, nhiều khả năng đà giảm của thị trường sẽ chưa dừng lại, hiệu ứng margin call có thể diễn ra trong phiên tiếp theo khiến thị trường tiếp tục điều chỉnh. Phiên hôm nay, khối ngoại mua ròng 4.157 tỷ đồng, trong đó mua thỏa thuận cổ phiếu VRE với giá trị 4.190 tỷ đồng. Như vậy, nếu trừ giao dịch thỏa thuận VRE thì khối ngoại trở lại bán ròng nhẹ trên HSX.

CHIẾN LƯỢC ĐẦU TƯ

Chiến lược giao dịch trong ngày

Thị trường đang trong xu thế điều chỉnh. Ngưỡng hỗ trợ trong ngày với VN-Index là 1.000 điểm và 980 điểm.

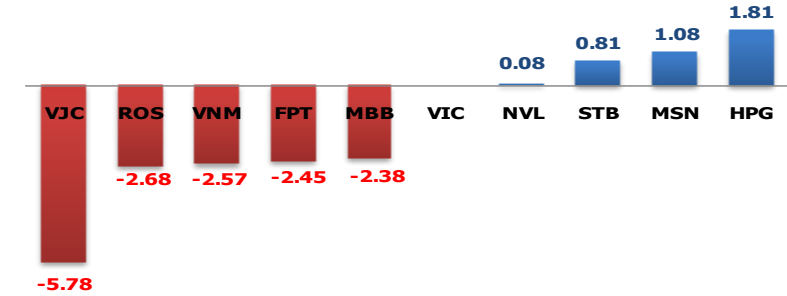
Chiến lược giao dịch ngắn hạn

Tương quan cung cầu đang nghiêng về bên bán, áp lực điều chỉnh có thể còn tiếp diễn trong phiên tới. Các vị thế "Short" có thể chờ thời điểm chốt lời, trong khi vị thế "Long" tiếp tục quan sát tại các vùng hỗ trợ mạnh của VN-Index quanh vùng 980 – 1.000 điểm.

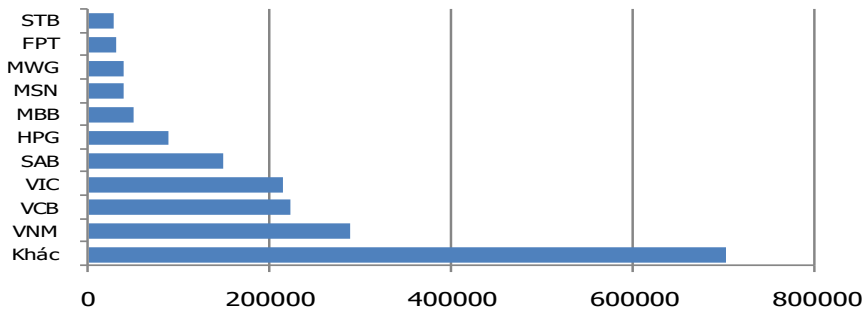
Chiến lược giao dịch trung hạn

Thị trường tăng trưởng với ngưỡng kỳ vọng 1.176 điểm cho VN-Index.

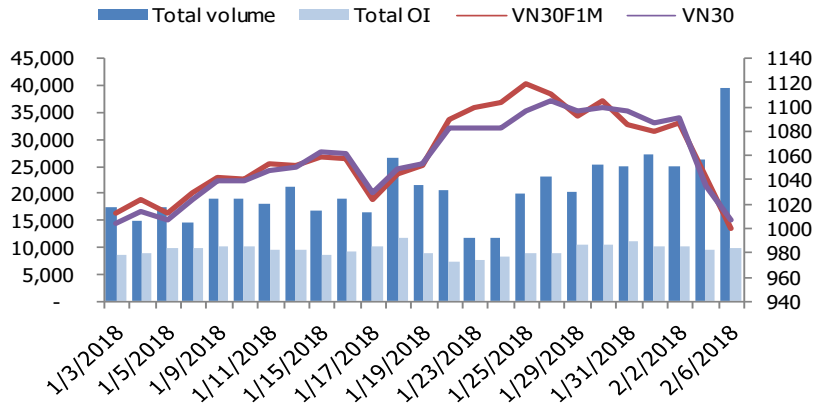
MÃ ẢNH HƯỞNG LỚN NHẤT TỚI VN30 INDEX



TOP 10 CỔ PHIẾU VỐN HÓA TRONG VN30



DIỄN BIẾN THANH KHOẢN HỢTL



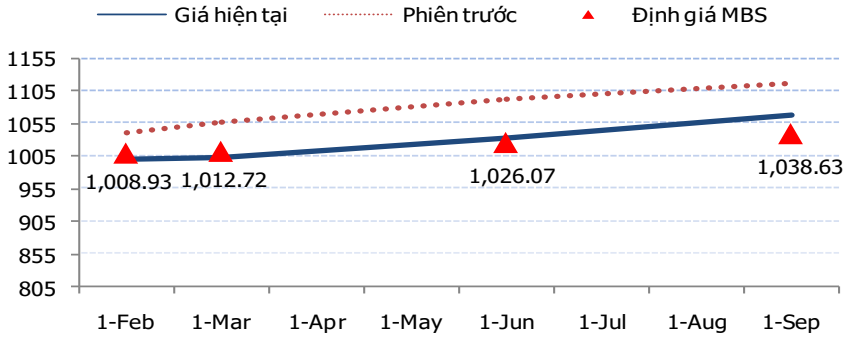
NHẬN ĐỊNH CHỈ SỐ VN30

- Phiên giao dịch hôm nay tiếp tục là một ngày "đỏ lửa" với TTCK Việt Nam khi có thời điểm chỉ số VN30 mất gần 45 điểm, tương ứng hơn 6%. Đây là mức giảm kỷ lục của TTCK Việt Nam trong nhiều năm trở lại đây. Về cuối phiên giao dịch, nỗ lực bắt đáy đã giúp chỉ số thu hẹp đà giảm, tuy nhiên mức giảm vẫn còn rất lớn. Nhóm VN30 đã tích cực hơn so với phiên trước đó khi có 4 mã tăng giá, cụ thể HPG (tăng 1,8%), MSN (tăng 1,5%), STB (tăng 1,7%) và NVL (tăng 0,2%).
- Chốt phiên, chỉ số VN30 giảm 27,30 điểm (-2,64%) xuống 1.007,72 điểm. Số mã giảm giá chiếm ưu thế với 24 mã, số mã giảm sàn là 9 mã. Khối lượng giao dịch của nhóm VN30 đạt 144,85 triệu cổ phiếu tương ứng giá trị 5.761 tỷ đồng.
- Nhà đầu tư nước ngoài mua ròng với giá trị 4.157 tỷ đồng trên HSX, trong đó mua thỏa thuận cổ phiếu VRE với giá trị 4.191 tỷ đồng. Ngoài ra, họ mua ròng các mã như CII (+87,33 tỷ), HBC (+31,67 tỷ), CMG (+10,44 tỷ),... Ở chiều ngược lại, họ bán ròng các mã như VIC (-126,97 tỷ), VJC (-110,59 tỷ), DXG (-24,42 tỷ), BVH (-17,62 tỷ),...

ĐỒ THỊ KỸ THUẬT VN30



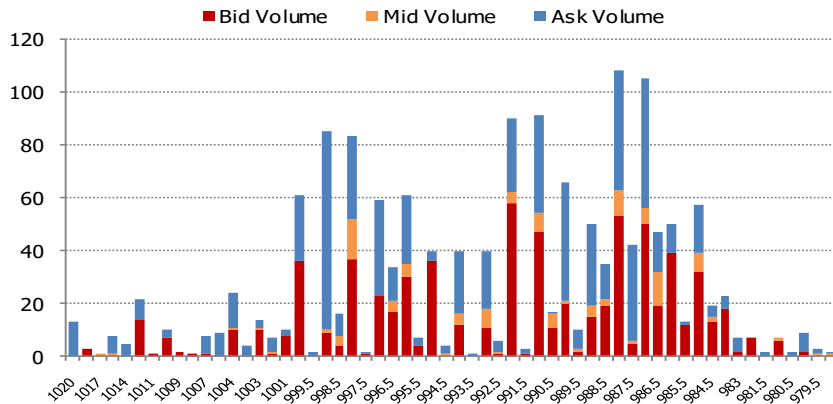
ĐƯỜNG CONG GIÁ HẾTTL CÁC KỲ HẠN



DIỄN BIẾN CHỈ SỐ HẾTTL CÁC KỲ HẠN

Hợp đồng	Chỉ số	%+/- Chỉ số	KLGD	%+/- KLGD	Vị thế mở cuối ngày	%+/- OI
VN30F1802	1000	-4.03	34,837	45.72	5622	10.19
VN30F1803	1002.1	-5.28	3,536	129.76	3197	-0.47
VN30F1806	1033	-5.49	474	45.85	609	-25.46
VN30F1809	1067.7	-4.50	464	80.54	286	-33.18
Tổng			39,311	51.03	9,714	1.62

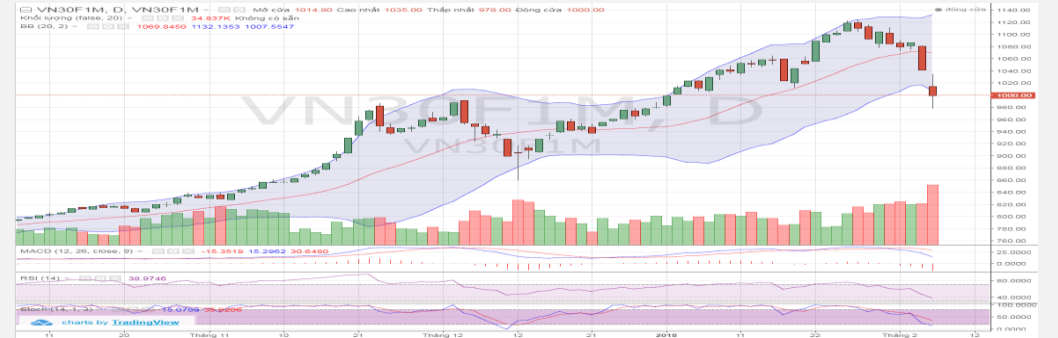
DIỄN BIẾN THANH KHOẢN THEO TỪNG MỨC GIÁ VN30F1802



NHẬN ĐỊNH DIỄN BIẾN GIAO DỊCH HẾTTL

- Giảm mạnh ngay từ đầu phiên, thị trường giao dịch HẾTTL tiếp tục đà giảm ngày hôm trước với việc các hợp đồng có thời điểm mất từ 60 đến 70 điểm trong phiên. Tuy nhiên, lực cầu bắt đáy trên thị trường cơ sở vào khoảng 14h đã giúp cả hai thị trường giao ngay và giao sau hồi phục nhẹ vào cuối phiên giao dịch. Đóng cửa, VN30F1802 và VN30F1803 lần lượt giảm 42 điểm (-4,03%) và 55,9 điểm (-5,28%) xuống mức 1000 và 1002,1 điểm. Hiện tại VN30 đang ở mức 1.007,72 điểm (-2,64% so với phiên trước), cao hơn mức giá của hai hợp đồng tương lai gần nhất lần lượt 7,72 điểm và 5,62 điểm. Điều này cho thấy NĐT đang kỳ vọng thị trường đi xuống trong ngắn hạn. Hai hợp đồng kỳ hạn xa hơn VN30F1806 và VN30F1809 lần lượt giảm xuống 1033 điểm (-5,49%) và 1067,7 điểm (-4,50%). Theo đó, mức chênh lệch giá với chỉ số cơ sở (basis) của hai hợp đồng này lần lượt đạt -25,28 điểm và -59,98 điểm.
- Tổng thanh khoản trên thị trường HẾTTL ngày hôm nay lập mức kỷ lục mới với 39.311 hợp đồng được khớp lệnh (+51,03%). Trong đó, KLGD hợp đồng VN30F1802 tăng mạnh 10.930 hợp đồng, đạt 34.837 hợp đồng (+45,72%). KLGD hợp đồng VN30F1803 tăng gần 2000 hợp đồng đạt 3536 hợp đồng (+129,76%). KLGD hợp đồng VN30F1806 và VN30F1809 lần lượt đạt 474 hợp đồng (+45,85%) và 464 hợp đồng (+80,54%).
- Giá lý thuyết (FV) MBS tính toán tham khảo cho phiên giao dịch tới cho hợp đồng VN30F1802 là 1008,93 điểm (cao hơn 8,93 điểm so với giá thị trường). Tương tự, giá lý thuyết tham khảo cho hợp đồng VN30F1803 là 1012,72 điểm (+10,62 điểm), hợp đồng VN30F1806 là 1026,07 điểm (-6,93 điểm), hợp đồng VN30F1809 là 1038,63 điểm (-29,07 điểm).

ĐỒ THỊ KỸ THUẬT VN30F1M



DIỄN BIẾN CHỈ SỐ CHỨNG KHOÁN THẾ GIỚI

Chỉ số	Điểm số	Tăng giảm (%)	P/E	P/E 2017	YTD
VN-index	1,011.60	- 3.54	18.66	17.87	2.78
Dow Jones	24,912.77	2.33	19.66	16.50	- 1.51
S&P 500	2,695.14	1.74	21.56	17.03	- 0.92
Nikkei 225	21,610.24	- 4.73	17.63	17.55	- 5.07
Shanghai	3,370.65	- 3.35	17.16	13.19	1.92
DAX	12,392.66	- 2.32	17.56	12.85	- 4.07
Vàng	1,330.90	0.11	-	-	3.14
Dầu WTI	63.86	0.73	-	-	5.30

LỊCH THÔNG TIN KINH TẾ VIỆT NAM VÀ THẾ GIỚI

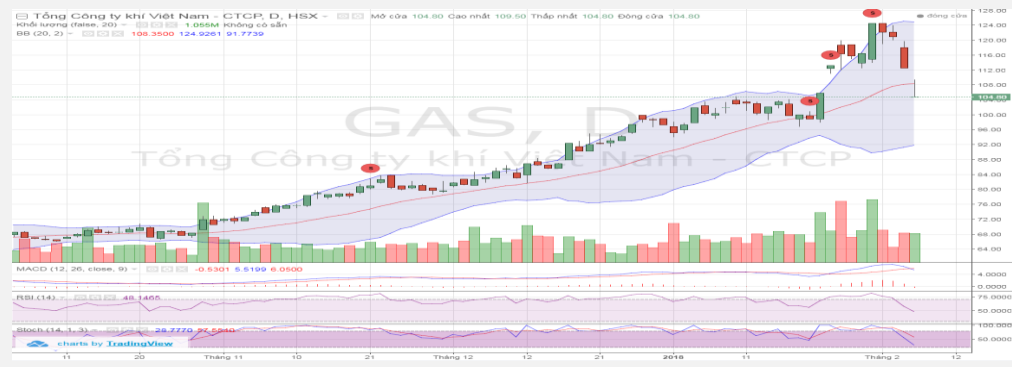
	Kỳ trước	Dự báo	Thực tế
Thứ Hai – 05/02/2018			
[UK] Chỉ số PMI Dịch vụ T.1	54.2	54.1	53.0
[US] Chỉ số PMI ngoài Sản xuất T.1	55.9	56.5	59.9
Thứ Ba – 06/02/2018			
[EUR] Phát biểu của Chủ tịch Ngân hàng Bundesbank Đức Weidmann			
Thứ Tư – 07/02/2018			
[TQ] Cán cân thương mại T.1	362 tỷ NDT		
[US] Dự trữ dầu thô tuần	6.8 triệu thùng		
Thứ Năm – 08/02/2018			
[UK] Tóm tắt chính sách tiền tệ tháng			
[UK] Lãi suất NHTW	0.50%	0.50%	
Thứ Sáu – 02/02/2018			
[UK] Chỉ số SX Công nghiệp T.12/2017	0.4%	0.3%	

NHẬN ĐỊNH THỊ TRƯỜNG CHỨNG KHOÁN THẾ GIỚI

- Đà giảm chứng khoán toàn cầu đã có dấu hiệu chững lại trong phiên hôm nay. S&P500 tăng 1,7% sau khi nhà đầu tư mua lại những dòng cổ phiếu bị bán ròn nhiều nhất các phiên trước là công nghệ, vật liệu và tiêu dùng.
- Chịu ảnh hưởng mạnh từ phiên giảm 1.175 điểm hôm qua của Dow Jones, hôm nay thị trường châu Á “đỏ lửa”. Nikkei của Nhật, Hang Seng của Hong Kong hay SSE Thượng Hải đều giảm mạnh. Với hơn 1.000 mã giảm, MSCI châu Á hứng chịu đợt giảm lớn nhất trong vòng 19 tháng qua khi giảm đến 3,5%. Chỉ số MSCI nhóm thị trường mới nổi cũng trong tình trạng tương tự với mức giảm 3%. Tuy nhiên, niềm tin đang được nhen nhóm trở lại với những tín hiệu xanh trên thị trường giao sau: hợp đồng tương lai trên chỉ số Nikkei và Hang Seng đồng loạt tăng lần lượt 4% và 0,5%. Cổ phiếu tụt giảm mạnh khiến dòng tiền đổ vào các tài sản mang tính an toàn cao như trái phiếu chính phủ các nước châu Âu và vàng.
- Giá vàng tăng 0,1% lên 1.325,55 USD/ounce. Cầu cao khiến lợi tức trái phiếu chính phủ Đức và Anh đều giảm 3 bps còn lần lượt 0,71% và 1,53%. Giá dầu tăng trở lại lên 63,88USD/thùng. Bitcoin đã có lúc rớt giá chỉ còn 6.000USD/BTC đã lội ngược dòng ngoạn mục, hiện đang được giao dịch với giá 7.700USD/BTC.

NHẬN ĐỊNH CỔ PHIẾU BIẾN ĐỘNG MẠNH TRONG RỔ VN30

- Nhóm VN30 với 9 cổ phiếu giảm sàn. Trong đó, các cổ phiếu tác động tiêu cực nhất đến đà giảm điểm của chỉ số là GAS, VNM, PLX, VRE, CTG, ROS. Kết thúc phiên giao dịch, GAS giảm sàn xuống 104.800 đồng/CP tác động lớn nhất tới đà giảm của VN30. Đây là phiên giảm giá thứ 4 liên tiếp sau khi chạm 124.600 đồng ngày 01/02/2018, tương ứng mức giảm gần 19%. Giá dầu thế giới điều chỉnh sau chuỗi phiên tăng nóng là nguyên nhân chính khiến giá GAS nói riêng và nhóm cổ phiếu dầu khí nói chung điều chỉnh giảm trong phiên những phiên gần đây.
- Nhìn về mặt kỹ thuật, sau phiên giảm giá mạnh đường giá xuyên qua đường MA20 ngày là vùng hỗ trợ kỹ thuật ngắn hạn, trong khi ngắn hạn áp lực điều chỉnh giá đang gia tăng trở lại. Các chỉ báo kỹ thuật như MACD, RSI, Stochastic đều hướng xuống là các tín hiệu cho thấy giá GAS có thể điều chỉnh giảm thêm trong những phiên tới.



DANH MỤC CỔ PHIẾU TRONG VN30

Cổ phiếu	Ngành	Tỷ trọng (%)	Giá	+/- %	H-L	GTGD	Điểm tác động	P/E	P/E 2017	P/B
HPG	General Industrials	10.41	58,000	1.75	11.86%	811.86	1.81	10.73	10.85	2.93
VNM	Food Producers	9.70	197,900	-2.56	6.60%	286.45	-2.57	30.82	25.52	11.96
VIC	Real Estate Investment & Services	9.77	81,100	0.00	7.42%	492.09	0.00	45.17	26.57	7.21
VJC	Travel & Leisure	7.66	172,100	-6.97	0.00%	190.70	-5.78	20.74	16.11	16.28
MSN	Financial Services	7.10	86,000	1.53	9.14%	148.94	1.08	45.23	29.54	5.17
MBB	Banks	5.47	27,800	-4.14	7.41%	288.67	-2.38	13.02	11.48	1.84
MWG	Technology Hardware & Equipment	4.83	119,000	-3.64	4.33%	119.47	-1.84	18.41	13.35	6.98
FPT	Fixed Line Telecommunications	4.54	54,200	-5.08	6.20%	285.90	-2.45	13.21	12.59	2.71
SAB	Beverages	4.41	232,700	-2.60	7.47%	31.06	-1.18	33.85	29.97	10.07
STB	Banks	4.93	15,400	1.65	9.22%	475.43	0.81	40.57	127.27	1.22
VCB	Banks	4.40	62,000	-1.12	7.88%	396.58	-0.50	32.14	24.64	4.12
ROS	Construction & Materials	3.53	151,500	-7.00	6.93%	112.21	-2.68	160.70	NA	14.22
NVL	Real Estate Investment & Services	3.11	81,800	0.25	2.23%	143.37	0.08	24.09	16.89	5.34
SSI	Financial Services	1.96	31,200	-4.44	6.25%	374.12	-0.92	16.78	16.29	1.73
PLX	Oil & Gas Producers	1.74	76,000	-6.98	5.26%	81.94	-1.31	20.42	23.30	4.52
GAS	Oil & Gas Producers	1.98	104,800	-6.93	4.48%	110.78	-1.48	22.66	21.46	5.05
CTG	Banks	1.79	24,350	-6.53	5.15%	277.20	-1.26	12.07	12.39	1.46
REE	Industrial Engineering	1.38	37,500	-5.66	4.73%	155.16	-0.83	7.07	7.49	1.51
SBT	Food Producers	1.19	18,000	-6.98	3.89%	130.68	-0.90	13.77	NA	1.46
GMD	Industrial Transportation	1.22	39,000	-6.02	3.63%	81.23	-0.79	20.71	11.22	1.83
CII	Construction & Materials	1.25	34,450	-6.89	5.95%	197.10	-0.94	5.65	11.29	1.72
CTD	Construction & Materials	1.06	175,000	-6.96	4.57%	101.25	-0.80	8.58	7.48	1.96
HSG	Industrial Metals & Mining	0.97	23,500	-2.08	7.38%	134.55	-0.21	6.10	5.41	1.60
KDC	Food Producers	1.00	41,000	-4.65	2.75%	23.00	-0.49	14.98	18.32	1.33
BVH	Nonlife Insurance	0.93	69,500	-6.96	0.72%	58.16	-0.70	33.09	7.36	3.38
BID	Banks	0.98	29,200	-6.86	5.48%	97.35	-0.73	17.40	16.28	2.28
DHG	Pharmaceuticals & Biotechnology	0.79	87,100	-3.22	7.53%	26.50	-0.26	18.07	16.96	4.03
BMP	Construction & Materials	0.65	80,000	-0.37	8.43%	75.03	-0.02	15.03	12.92	2.67
DPM	Chemicals	0.72	23,400	0.00	8.72%	46.73	0.00	13.65	9.63	1.12
NT2	Electricity	0.56	33,000	-0.90	7.07%	7.22	-0.05	14.01	9.03	2.03

STT	THÔNG TIN CƠ BẢN HĐTL VN30	ĐẶC ĐIỂM SẢN PHẨM HĐTL VN30	
1	Mã hợp đồng	VN30F-yy-mm	
2	Tài sản cơ sở	Chỉ số cổ phiếu VN30	
3	Hệ số nhân hợp đồng	100.000 đồng	
4	Quy mô 01 hợp đồng	100.000 đồng * Điểm chỉ số VN30	
5	Tháng đáo hạn	- Tháng hiện tại - Tháng tiếp theo - Hai tháng cuối 2 quý gần nhất	
6	Phương thức giao dịch	- Giao dịch khớp lệnh - Giao dịch thỏa thuận	
7	Thời gian giao dịch	- ATO: 08h45 - 09h00 - ATC: 14h30 - 14h45	
	GD khớp lệnh định kỳ	- Sáng: 09h00 - 11h30 - Chiều: 13h00 - 14h30	
	GD khớp lệnh liên tục	- 08h45 - 14h45	
8	Các loại lệnh giao dịch	LO, MOK, MAK, MTL, ATO, ATC.	
9	Nguyên tắc khớp lệnh	Ưu tiên giá và thời gian.	
10	Khối lượng giao dịch tối thiểu/lệnh	01 hợp đồng	
11	Khối lượng giao dịch tối đa/lệnh	500 hợp đồng	
12	Đơn vị yết giá/ Bước giá	0,1 điểm chỉ số = 0,1 * 100.000 = 10.000 đồng	
13	Biên độ giao động	+/- 7%	
14	Ngày giao dịch cuối cùng	Thứ 5 của tuần thứ 3 của tháng đáo hạn. Nếu rơi vào ngày nghỉ lễ thì sẽ được điều chỉnh lên ngày giao dịch liền trước.	
15	Ngày thanh toán cuối cùng	Ngày làm việc liền sau ngày giao dịch cuối cùng.	
16	Phương thức thanh toán	Thanh toán bằng tiền	
17	Giá thanh toán hàng ngày	Giá hợp đồng phái sinh do HNX xác định để tính toán giá trị lãi/lỗ phát sinh cuối ngày của từng hợp đồng.	
18	Giá thanh toán cuối cùng	Giá đóng cửa của chỉ số VN30 tại ngày giao dịch cuối cùng của HĐTL.	
19	Giá tham chiếu	Giá thanh toán cuối ngày của hợp đồng tương lai trong ngày giao dịch liền trước.	
20	Mở tài khoản	Nhà đầu tư cần có 2 tài khoản để tham gia giao dịch phái sinh: 1 tài khoản giao dịch tại các CTCK là thành viên giao dịch CKPS và 1 tài khoản ký quỹ tại các CTCK là thành viên bù trừ CKPS.	
21	Giới hạn vị thế nắm giữ tối đa trên 1 TK	NĐT CK chuyên nghiệp	20.000 hợp đồng
		NĐT tổ chức	10.000 hợp đồng
		NĐT cá nhân	5.000 hợp đồng
22	Mức ký quỹ ban đầu	Tài sản nhà đầu tư phải đặt cọc với công ty môi giới đối với mỗi hợp đồng trước khi giao dịch. VSD quy định tỷ lệ ký quỹ ban đầu là 10% quy mô hợp đồng nhưng để phòng ngừa rủi ro, các CTCK thường yêu cầu mức ký quỹ cao hơn.	
23	Mức ký quỹ duy trì	Tài sản ký quỹ tối thiểu trong tài khoản đối với mỗi vị thế mở mà nhà đầu tư đang nắm giữ, thường ít hơn so với mức ký quỹ ban đầu.	
24	Ký quỹ bổ sung	Nộp tài sản bổ sung để số dư tài khoản ký quỹ không thấp hơn mức ký quỹ duy trì hoặc chấp nhận đóng bớt vị thế trên tài khoản của nhà đầu tư để đảm bảo tiếp tục giao dịch.	
25	Tỷ lệ sử dụng tài sản ký quỹ	Tỷ lệ tài sản ký quỹ đã được dùng trong các giao dịch phái sinh của nhà đầu tư tính trên giá trị tài sản ký quỹ thực có.	
26	Ngưỡng cảnh báo vi phạm tỷ lệ ký quỹ	Mức độ 1	Tỷ lệ sử dụng tài sản ký quỹ đạt ngưỡng 80%
		Mức độ 2	Tỷ lệ sử dụng tài sản ký quỹ đạt ngưỡng 90%
		Mức độ 3	Tỷ lệ sử dụng tài sản ký quỹ đạt ngưỡng 100%
27	Thoát khỏi hợp đồng đang tham gia	Nhà đầu tư nắm giữ vị thế hợp đồng cho đến thời điểm đáo hạn hoặc thoát khỏi vị thế trước thời điểm đáo hạn bằng cách đặt một/nhiều lệnh tại vị thế đối nghịch với vị thế trước đó.	

TUYÊN BỐ MIỄN TRÁCH NHIỆM

Bản quyền năm 2017 thuộc về Công ty CP Chứng khoán MB (MBS). Những thông tin sử dụng trong báo cáo được thu thập từ những nguồn đáng tin cậy và MBS không chịu trách nhiệm về tính chính xác của chúng. Quan điểm thể hiện trong báo cáo này là của (các) tác giả và không nhất thiết liên hệ với quan điểm chính thức của MBS. Không một thông tin cũng như ý kiến nào được viết ra nhằm mục đích quảng cáo hay khuyến nghị mua/bán bất kỳ chứng khoán nào. Báo cáo này không được phép sao chép, tái bản bởi bất kỳ cá nhân hoặc tổ chức nào khi chưa được phép của MBS.

MBS HỘI SỞ

Tòa nhà MB, số 3 Liễu Giai, Ba Đình, Hà Nội

Tel: +84 24 3726 2600 - Fax: +84 24 3726 2601

Website: www.mbs.com.vn

Hotline: **1900 9088**

MBS RESEARCH | BỘ PHẬN CHIẾN LƯỢC THỊ TRƯỜNG

Trần Hoàng Sơn	Trưởng bộ phận/Kiểm soát	son.tranhoang@mbs.com.vn
Nguyễn Việt Đức	Chuyên gia Nghiên cứu cao cấp	duc.nguyenviet@mbs.com.vn
Đỗ Bảo Ngọc	Chuyên gia Nghiên cứu cao cấp	ngoc1.dobao@mbs.com.vn
Phạm Văn Quỳnh	Chuyên viên Nghiên cứu	quynh.phamvan@mbs.com.vn
Nguyễn Hòa Hợp	Chuyên viên Nghiên cứu	hop.nguyenhoa@mbs.com.vn
Nguyễn Thị Hải Hà	Chuyên viên Nghiên cứu	ha.nguyenthai@mbs.com.vn