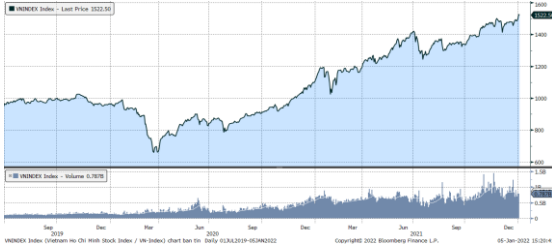


## MARKET STRATEGY DAILY: TÂM ĐIỂM NHÓM CỔ PHIẾU VỪA VÀ NHỎ !

Báo cáo chi tiết 05/01/2022

### Diễn biến chỉ số VN-Index



### THỊ TRƯỜNG CƠ SỞ

	VNIndex	HNXIndex	Upcom
<b>Đóng cửa</b>	1522.5	480.36	114.26
<b>Thay đổi</b>	-3.08	6.26	0.54
<b>%Chg</b>	-0.20	1.32	0.48
<b>YTD</b>	1.62	1.34	1.40
<b>KLGD (tr.cp)</b>	1058.45	137.64	120.83
<b>%Chg</b>	15.79	27.30	5.78
<b>GTGD (tỷ đ)</b>	32,955.67	4,055.22	2,841.20
<i>Số mã tăng</i>	221	111	210
<i>Số mã giảm</i>	240	130	147
<i>Không đổi</i>	43	57	69
<b>Vốn hóa (ngh. tỷ đ)</b>	5932.45	465.08	1452.91
<b>PE</b>	17.77	31.00	50.79
<b>PB</b>	2.80	3.11	3.75
<b>NĐTNN Mua (tỷ đ)</b>	1,571.86	44.31	102.32
<b>NĐTNN Bán (tỷ đ)</b>	1,828.35	8.60	63.40
<b>Ròng</b>	-256.49	35.71	38.92

### THỊ TRƯỜNG HĐTTL

	Đóng cửa	Thay đổi	%Chg
<b>VN30-Index</b>	1546.01	-12.86	-0.82
<b>VN30F2201</b>	1549.00	-9.50	-0.61
<b>VN30F2202</b>	1547.00	-8.40	-0.54
<b>VN30F2206</b>	1548.00	-7.90	-0.51
<b>VN30F2209</b>	1545.50	-9.50	-0.61

### Diễn biến thị trường:

- Thị trường trong nước điều chỉnh sau phiên lập kỷ lục về chỉ số dưới sức ép chốt lời từ nhóm cổ phiếu bluechips, trong khi đó nhóm cổ phiếu Midcap và Smallcap vẫn tiếp tục lập các kỷ lục mới nội phiên. Thanh khoản thị trường tiếp tục tăng khi chỉ số Vn-Index đã vượt đỉnh lịch sử.
- Thanh khoản khớp lệnh sàn HSX tăng lên mức 30.618 tỷ đồng so với mức 26.468 tỷ đồng ở phiên hôm qua. Đây cũng là mức thanh khoản cao hơn so với mức bình quân trên sàn HSX năm ngoái ở mức 21.500 tỷ đồng.
- Thị trường điều chỉnh dưới áp lực chốt lời từ nhóm cổ phiếu bluechips khi nhóm này chỉ mới tiệm cận đỉnh lịch sử, trái ngược với sức nóng từ nhóm cổ phiếu midcap và smallcap. Thanh khoản thị trường tiếp tục tăng cho thấy dòng tiền đã chờ đợi thị trường vượt đỉnh lịch sử để quay lại và sự lựa chọn dường như cũng được định hình trong phiên này với địa chỉ là nhóm cổ phiếu vừa và nhỏ khi nhóm bluechips đang loay xoay vượt đỉnh. Do vậy, nhà đầu tư có thể ưu tiên cho danh mục cổ phiếu vừa và nhỏ trong khi nhịp điều chỉnh là cơ hội để tích lũy cổ phiếu bluechips.

### Tin tức thế giới:

- Theo dữ liệu từ Đại học Johns Hopkins, trong bối cảnh biến thể Omicron tiếp tục lan nhanh khắp nước Mỹ, quốc gia này vừa ghi nhận kỷ lục 1 triệu ca nhiễm mới trong ngày. Cụ thể, trong ngày 3/1, Mỹ có tổng cộng 1.082.549 ca nhiễm mới, đưa tổng số ca nhiễm kể từ khi đại dịch bùng phát của nước này lên 56.189.547 ca. Đại dịch đã khiến ít nhất 827.748 người tử vong tại Mỹ. Theo Bloomberg, con số kỷ lục trên một phần so việc tạm hoãn báo cáo số ca nhiễm trong kỳ nghỉ vào cuối tuần. Nhiều bang của Mỹ đã không báo cáo số ca nhiễm trong ngày 31/12/2021 và 1/1/2022, và nhiều bang khác không báo cáo dữ liệu vào dịp cuối tuần. Điều này đồng nghĩa trong số hơn 1 triệu ca nhiễm nói trên, một phần có thể là các ca dương tính Covid-19 được xét nghiệm từ các ngày trước đó.

### Nhận định thị trường HĐTTL:

- Thị trường nỗ lực duy trì đà tăng không thành công khiến cho cả 4 HĐTTL đóng cửa giảm từ 7,9 đến 9,5 điểm. Cụ thể, VN30F2201 giảm 0,6% xuống mức 1.549 điểm, hiện đang cao hơn 2,99 điểm so với chỉ số cơ sở VN30. Trong khi đó, tổng thanh khoản thị trường phiên hôm nay giảm 1,63% so với phiên liền trước, đạt 81.725 hợp đồng được khớp lệnh trong phiên.

## NHÓM NGÀNH

	%Chg	YTD
Tiện ích	1.11	5.58
Tài chính	-0.99	0.04
Công nghiệp	1.57	3.88
Hàng TD thiết yếu	-1.69	-1.48
Nguyên vật liệu	-0.02	0.82
Hàng TD không thiết yếu	-0.41	0.39
Năng lượng	-0.20	3.79
Y tế	-0.20	-1.00
Công nghệ thông tin	0.06	0.76
Bất động sản	0.31	3.45

## Top CP tác động tăng lên VNIndex

Mã	Đóng cửa	%Chg	Đóng góp vào Index
VIC	100.00	-0.99	6.07
VHM	84.00	-1.29	3.57
GAS	105.00	3.04	2.95
CTG	34.75	0.00	1.07
SAB	159.30	1.46	1.02

## Top CP tác động giảm lên VNIndex

Mã	Đóng cửa	%Chg	Đóng góp vào Index
NVL	89.10	0.11	-0.96
VJC	123.00	-2.38	-0.31
MSN	161.00	-5.29	-0.30
MSB	27.70	-2.46	-0.23
FRT	94.00	-1.05	-0.10

## Top NĐTNN mua ròng trên HSX

Mã	Đóng cửa	%Chg	GT ròng (tỷ VND)
VHM	84.00	-1.29	118.11
VRE	33.30	6.90	102.03
CTG	34.75	0.00	61.97
PLX	55.70	-0.36	26.95
STB	32.55	1.40	21.64

## Top NĐTNN bán ròng trên HSX

Mã	Đóng cửa	%Chg	GT ròng (tỷ VND)
CII	53.00	6.85	-159.14
MSN	161.00	-5.29	-87.80
NVL	89.10	0.11	-70.31
SBT	26.20	-0.19	-68.13
VNM	86.20	-0.58	-49.75

## NHẬN ĐỊNH THỊ TRƯỜNG: TÂM ĐIỂM NHÓM CỔ PHIẾU VỪA VÀ NHỎ !

Chứng khoán Châu Á trượt giá khi lợi suất trái phiếu chính phủ Mỹ tăng lên, làm ảnh hưởng đến các công ty công nghệ.

Tại Nhật Bản, Nikkei 225 tăng 0,10%, trong khi đó chỉ số Kospi của Hàn Quốc giảm 1,18%. Bên cạnh đó, thị trường Australia và New Zealand cũng có diễn biến trái chiều với mức giảm 0,32% và mức tăng 0,13%. Thị trường Trung Quốc giảm mạnh với Shanghai Composite sụt 1,02% và Shenzhen Component giảm 1,79%. Chỉ số Hang Seng của Hong Kong cũng giảm 1,78%.

Đêm qua, thị trường chứng khoán Mỹ kết thúc phiên với kết quả trái chiều của các chỉ số: Dow Jones thiết lập kỷ lục mới trong khi S&P 500 và Nasdaq giảm. Nhiều chiến lược gia ở Phố Wall dự báo con đường của chứng khoán Mỹ trong thời gian tới sẽ gập ghềnh hơn, khi Fed thắt chặt chính sách. Theo một cuộc khảo sát của hãng tin Reuters, các chiến lược gia đặt ra mục tiêu bình quân cho chỉ số S&P 500 trong năm nay là tăng 5%, so với mức tăng 27% mà chỉ số này đạt được trong năm ngoái.

Thị trường trong nước điều chỉnh sau phiên lập kỷ lục về chỉ số dưới sức ép chốt lời từ nhóm cổ phiếu bluechips, trong khi đó nhóm cổ phiếu Midcap và Smallcap vẫn tiếp tục lập các kỷ lục mới nội phiên. Thanh khoản thị trường tiếp tục tăng khi chỉ số Vn-Index đã vượt đỉnh lịch sử.

Dừng lúc đóng cửa, chỉ số VN-Index giảm 3,08 điểm (-0,2%) còn 1.522,5 điểm, bên cạnh đó chỉ số VN30 cũng sụt 12,86 điểm (-0,82%) xuống 1.546,01 điểm. Độ rộng thị trường nghiêng về bên bán, toàn thị trường có 221 mã tăng/240 mã giảm, ở rổ VN30 có 10 mã tăng/19 mã giảm. Nhóm Midcap và Smallcap tiếp tục lập các mức cao mới nội phiên, lần lượt tăng 0,71% và 1,18%.

Các cổ phiếu lớn đã gây sức ép lên thị trường phiên này là: MSN (-5,29%), VHM (-1,29%), VIC (-0,99%), VCB (-1,27%), VPB (-1,53%),... đã lần lượt nỗ lực tăng giá ở các cổ phiếu khác như: GAS (+3,04%), VRE (+6,9%), DIG (+6,96%), GVR (+2,13%), SAB (+1,46%),...

Thanh khoản khớp lệnh sàn HSX tăng lên mức 30.618 tỷ đồng so với mức 26.468 tỷ đồng ở phiên hôm qua. Đây cũng là mức thanh khoản cao hơn so với mức bình quân trên sàn HSX năm ngoái ở mức 21.500 tỷ đồng.

Khối ngoại bán ròng 182,73 tỷ đồng trên toàn thị trường. Lực bán tập trung tại các cổ phiếu như MSN, VNM, GEX, KBC, CII... Ở chiều ngược lại, VHM, CTG, GAS, PVS,... là những cổ phiếu được nhà đầu tư nước ngoài mua ròng trong phiên này.

Tóm lại, thị trường điều chỉnh dưới áp lực chốt lời từ nhóm cổ phiếu bluechips khi nhóm này chỉ mới tiệm cận đỉnh lịch sử, trái ngược với sức nóng từ nhóm cổ phiếu midcap và smallcap. Thanh khoản thị trường tiếp tục tăng cho thấy dòng tiền đã chờ đợi thị trường vượt đỉnh lịch sử để quay lại và sự lựa chọn dường như cũng được định hình trong phiên này với địa chỉ là nhóm cổ phiếu vừa và nhỏ khi nhóm bluechips đang loay xoay vượt đỉnh. Do vậy, nhà đầu tư có thể ưu tiên cho danh mục cổ phiếu vừa và nhỏ trong khi nhịp điều chỉnh là cơ hội để tích lũy cổ phiếu bluechips.

## Đồ thị kỹ thuật VNINDEX



VNINDEX Index (Vietnam Ho Chi Minh Stock Index / VN-Index) Đồ thị kỹ thuật VNINDEX Daily 02JAN2020-05JAN2022

Copyright© 2022 Bloomberg Finance L.P.

05-Jan-2022 15:21:54

## Chỉ số tham chiếu

	Đóng cửa	%Chg	YTD
VN30 Index	1546.01	-0.82	0.67
VNX50 Index	2650.24	-0.83	0.36
VN FinLead	2188.24	-0.80	0.36
VN Diamond	1976.13	-0.63	0.17
VN100 Index	1542.45	-0.40	1.19

## Diễn biến các Quỹ ETF nội địa YTD



## ETFs nội địa

	Đóng cửa	%Chg	KLGD
E1VFN30	25.99	-0.80	1,500,400
FUEMA30	18	-1.96	105,000
FUESSV30	19	-1.35	10,600
FUESSV50	23.4	0.43	9,500
FUESSVFL	22	-1.35	42,500
FUEVFND	28.03	-1.99	1,069,500
FUEVN100	20.58	-0.15	41,500

## Dòng vốn NĐTNN qua ETFs nội

+/- Dòng vốn (tỷ đồng)	1 ngày	YTD
E1VFN30	-4.92	435.66
FUEMA30	0.32	-64.37
FUESSV30	0.05	-6.56
FUESSV50	-0.03	-64.29
FUESSVFL	0.29	1,162.48
FUEVFND	-22.43	3,130.81
FUEVN100	-0.25	-37.63

## Dòng vốn NĐTNN qua ETFs ngoại

+/- Dòng vốn (tr. USD)	1 ngày	YTD
VanEck Vectors VN	0.00	28.14
Xtrackers FTSE VN	0.00	-85.05
Fubon FTSE VN	0.00	201.39
Premia MSCI VN	0.00	0.04
Kim KINDEX VN VN30	0.00	-88.95
DCVMVN30 ETF Fund	0.00	-45.56
Asian Growth CUBS	0.00	12.75

## Xu hướng dòng vốn ETFs

Thị trường trong nước nỗ lực tăng điểm không thành công khiến cho các chỉ số tham chiếu đều đóng cửa trong sắc đỏ. Cụ thể, VN30 Index đóng cửa giảm 0,82%, VN100 Index giảm 0,4%, VN Diamond giảm 0,63% và VN FinLead đóng cửa giảm 0,8%.

Tương tự, các chứng chỉ quỹ ETFs cũng ghi nhận diễn biến tiêu cực. Cụ thể, E1VFN30 tham chiếu VN30 index giảm 0,8%, FUESSVFL tham chiếu VN FinLead index giảm 1,35%, FUEVFND tham chiếu VN Diamond index đóng cửa giảm 1,99%.

Tổng khối lượng giao dịch ETFs trên thị trường giảm 5,82% so với phiên liền trước, đạt hơn 2,77 triệu chứng chỉ quỹ được khớp lệnh trong phiên, tương đương tổng giá trị khoảng 73,61 tỷ đồng. Trong đó thanh khoản tập trung chủ yếu ở E1VFN30 (39,19 tỷ đồng) và FUEVFND (30,3 tỷ đồng)...

Giao dịch khối ngoại cũng chứng kiến diễn biến kém khả quan khi nhà đầu tư nước ngoài tiếp tục bán ròng với 26,96 tỷ đồng qua kênh ETFs nội trong phiên giao dịch hôm nay. Lực bán tập trung chủ yếu vào E1VFN30 (-4,92 tỷ đồng), FUEVFND (-22,43 tỷ đồng),...



## THỊ TRƯỜNG THẾ GIỚI

Chỉ số	Điểm số	%Chg	YTD
Dow Jones	36,799.7	0.59	1.27
S&P500	4,793.5	-0.06	0.57
VIX	17.2	1.83	0.00
DJ Futures	36,631.0	-0.12	1.12
S&P Futures	4,777.0	-0.15	0.39
Nikkei 225	29,332.2	0.10	1.88
KOSPI	2,954.0	-1.18	-0.80
Shanghai	3,595.2	-1.02	-1.23
Hang Seng	22,907.3	-1.64	-2.10
ASX	7,565.8	-0.32	1.63
FTSE 100	7,505.3	0.00	1.63
DAX	16,181.4	0.18	1.87
CAC40	7,319.9	0.03	2.33

## THỊ TRƯỜNG HÀNG HÓA

	Giá (USD)	%Chg	YTD
Vàng	1816.82	0.12	-0.68
Dầu WTI	76.73	-0.34	2.02
Dầu Brent	79.79	-0.26	2.58

## THỊ TRƯỜNG NGOẠI TỆ

	Giá	%Chg	YTD
BBDXY*	1178.46	-0.12	0.43
USD/JPY	115.93	0.20	-0.73
USD/CNY	6.3675	0.08	-0.18
EUR/USD	1.1303	0.14	-0.59
GBP/USD	1.3548	0.13	0.12

(\* ) Bloomberg Dollar Spot Index

## Tin tức thế giới: Bệnh viện ở Mỹ trước nguy cơ quá tải vì kỷ lục hơn 1 triệu ca nhiễm Covid mỗi ngày.

Theo dữ liệu từ Đại học Johns Hopkins, trong bối cảnh biến thể Omicron tiếp tục lan nhanh khắp nước Mỹ, quốc gia này vừa ghi nhận kỷ lục 1 triệu ca nhiễm mới trong ngày.

Cụ thể, trong ngày 3/1, Mỹ có tổng cộng 1.082.549 ca nhiễm mới, đưa tổng số ca nhiễm kể từ khi đại dịch bùng phát của nước này lên 56.189.547 ca. Đại dịch đã khiến ít nhất 827.748 người tử vong tại Mỹ.

Theo Bloomberg, con số kỷ lục trên một phần do việc tạm hoãn báo cáo số ca nhiễm trong kỳ nghỉ vào cuối tuần. Nhiều bang của Mỹ đã không báo cáo số ca nhiễm trong ngày 31/12/2021 và 1/1/2022, và nhiều bang khác không báo cáo dữ liệu vào dịp cuối tuần. Điều này đồng nghĩa trong số hơn 1 triệu ca nhiễm nói trên, một phần có thể là các ca dương tính Covid-19 được xét nghiệm từ các ngày trước đó.



Mỹ lập kỷ lục thế giới với 1 triệu ca nhiễm Covid-19 mới trong ngày 3/1 - Ảnh: AP

### Số ca nhiễm tăng nhanh chưa từng thấy

Tuy nhiên, tính tới ngày 3/1, số ca nhiễm mới bình quân 7 ngày tại Mỹ là 480.273 ca – mức cao nhất thế giới, theo dữ liệu thống kê của Đại học Johns Hopkins.

Còn theo dữ liệu của Bộ Y tế và Dịch vụ Dân sinh Mỹ, bình quân 7 ngày qua, Mỹ có khoảng 98.000 người nhập viện vì Covid-19, tăng 32% so với tuần trước đó. Con số này đang tiệm cận mức nhập viện cao điểm 103.000 người vào đầu tháng 9 năm ngoái, nhưng thấp hơn mức gần 137.000 ca vào mùa đông năm 2020.

Trong tuần tính tới ngày 3/1, Mỹ ghi nhận bình quân khoảng 1.200 ca tử vong vì Covid-19 mỗi ngày. Con số này thấp hơn nhiều so với mức kỷ lục hơn 3.000 ca trong mùa nghỉ lễ đầu năm 2021.

Trong những tuần gần đây, Mỹ chứng kiến làn sóng dịch bệnh do biến thể Omicron với đặc tính lây lan nhanh và “đánh bật” biến thể Delta trở thành chủ đạo tại quốc gia này.

Trung tâm Kiểm soát và Phòng ngừa Bệnh tật Mỹ (CDC) ngày 4/1 cho biết Omicron chiếm 95,4% số ca nhiễm tại Mỹ trong ngày 1/1. Thống đốc Maryland, Larry Hogan, ngày 4/1 đã tuyên bố tình trạng khẩn cấp trong 30 ngày và huy động 1.000 Vệ binh Quốc gia tham gia vào các hoạt động ứng phó với đại dịch khi số ca Covid-19 nhập viện tại bang này đạt mức kỷ lục hơn 3.000 người – tăng 500% trong 7 ngày qua.

“Thực tế là 4-6 tuần tới sẽ là thời gian thử thách nhất kể từ khi đại dịch bùng phát. Các dự báo mới nhất của chúng tôi tính đến ngày hôm nay cho thấy số ca Covid-19 nhập viện có thể lên tới hơn 5.000 ca, tăng 250% so với mức đỉnh 1.952 ca vào năm ngoái của chúng tôi”, ông Hogan nói với báo chí ngày 4/1.

Còn ở bang Kentucky, nơi ghi nhận 6.915 ca nhiễm mới – con số trong ngày cao nhất kể từ khi đại dịch bùng phát, Thống đốc Andy Beshear thúc giục người dân tiêm vaccine và đeo khẩu trang. “Omicron đang khiến số ca nhiễm tăng chưa từng thấy và với tốc độ này, các bệnh viện sẽ sớm quá tải”, ông Beshear viết trên Twitter. Các cơ quan chức năng của Mỹ đã liên tục thúc giục người dân nước này đi tiêm vaccine và tiêm vaccine tăng cường do quan ngại về biến thể mới.

### **Tiếp tục gián đoạn cuộc sống và nền kinh tế**

Số ca nhiễm gia tăng do Omicron đã khiến hàng nghìn chuyến bay tại Mỹ bị hủy trong kỳ nghỉ lễ vừa qua và khiến nhiều doanh nghiệp, trường học cần nhắc đóng cửa tạm thời. Một số ngân hàng lớn tại Phố Wall đã yêu cầu nhân viên làm việc tại nhà trong vài tuần đầu tiên của tháng 1.

Các nghiên cứu ban đầu cho thấy vaccine Covid-19 kém hiệu quả hơn trước Omicron so với biến thể Delta và các biến thể trước đây. Tuy nhiên, các nghiên cứu này cũng chỉ ra rằng việc thêm mũi tăng cường – mũi thứ ba với các loại vaccine có liệu trình tiêm hai mũi – giúp tăng đáng kể lượng kháng thể chống lại Omicron.

Tổ chức Y tế Thế giới (WHO) ngày 4/1 cho biết có nhiều bằng chứng cho thấy Omicron gây bệnh ít nghiêm trọng hơn so với biến thể Delta. Tuy nhiên, các quan chức y tế công cộng đã cảnh báo rằng số lượng lớn các ca nhiễm Omicron có thể gây quá tải các bệnh viện. Nhiều bệnh viện tại Mỹ đã phải vật lộn để ứng phó với làn sóng bệnh nhân Covid-19 mới, trong đó chủ yếu là người chưa tiêm vaccine.

Theo Burbio - một trang web chuyên theo dõi tình trạng gián đoạn trường học, số ca nhiễm gia tăng liên tục đã khiến hơn 3.200 trường học phải đóng cửa trong tuần này. Các trường vẫn mở cửa đối mặt với tình trạng thiếu nhân viên và những lo ngại mới về sự lây lan của virus.

Trong bối cảnh đó, Chính quyền của Tổng thống Mỹ Joe Biden đang chốt hợp đồng mua 500 triệu bộ xét nghiệm nhanh Covid-19 và dự định phân phối miễn phí cho người dân, Nhà Trắng cho biết ngày 4/1. Động thái này nhằm giúp giảm bớt tình trạng khan hiếm nguồn cung khiến nhiều người phải xếp hàng dài để chờ được xét nghiệm. Ngoài ra, Chính phủ Mỹ cũng đã tăng gấp đôi đơn đặt hàng thuốc điều trị Covid-19 dạng viên của hãng dược Pfizer lên tổng cộng 20 triệu viên.

Các quan chức y tế Mỹ nhấn mạnh rằng việc tiêm vaccine mũi cơ bản và tăng cường vẫn là cách tối ưu nhất để ngăn chặn tình trạng bệnh trở nặng.



*Các trường vẫn mở cửa tại Mỹ đối mặt với tình trạng thiếu nhân viên và những lo ngại mới về sự lây lan của virus - Ảnh: Getty Images*

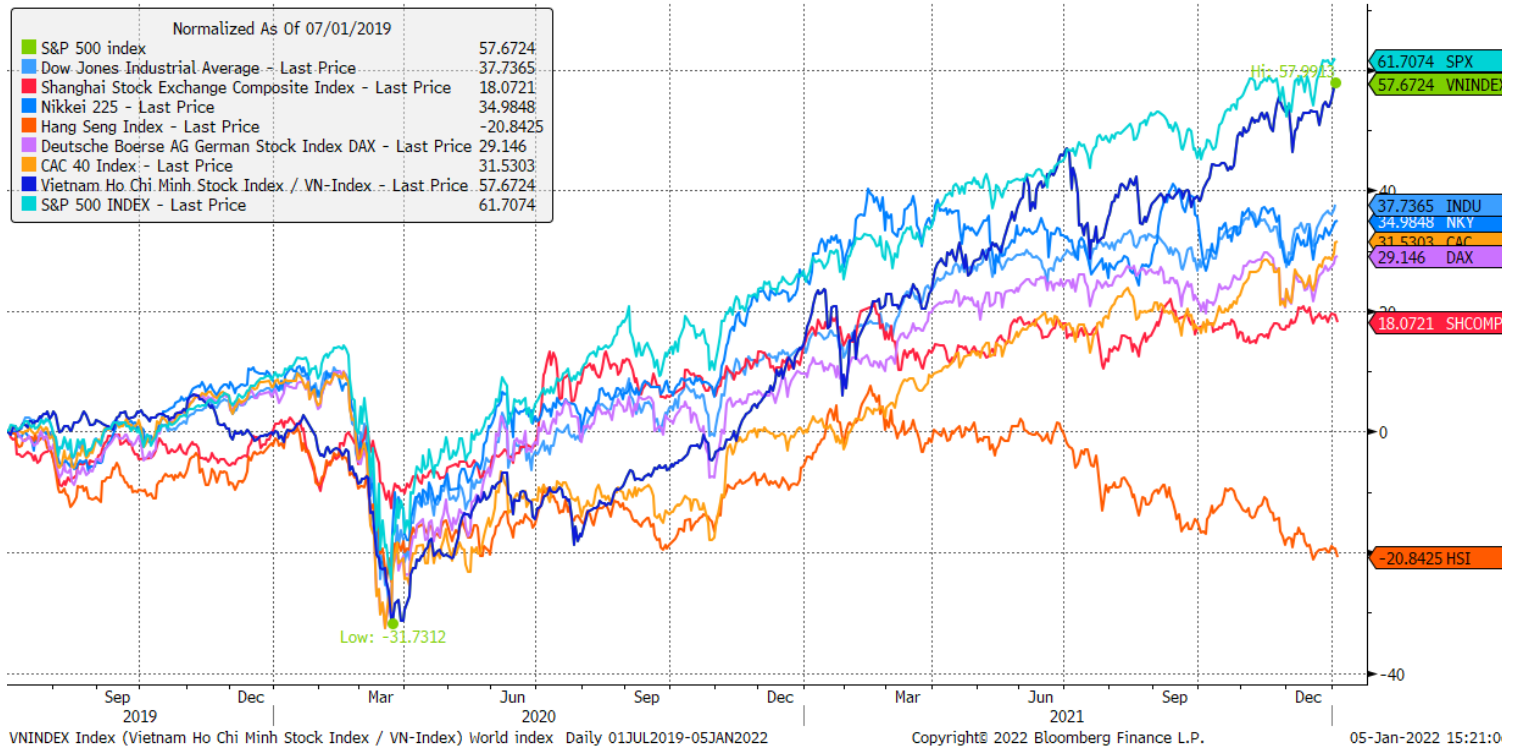
CDC Mỹ ngày 4/1 đã khuyến nghị rút ngắn thời gian tiêm mũi 2 và mũi 3 của vaccine Pfizer/BioNTech từ 6 tháng xuống còn 5 tháng, một ngày sau khi Cơ quan Quản lý Thực phẩm và Dược phẩm Mỹ (FDA) có động thái tương tự.

Theo các chuyên gia, kể cả khi người nhiễm biến thể Omicron ít có nguy cơ bệnh nặng hoặc tử vong hơn, biến thể này vẫn đe dọa gián đoạn nghiêm trọng cuộc sống thường nhật cũng như nền kinh tế Mỹ trong những tuần tới.

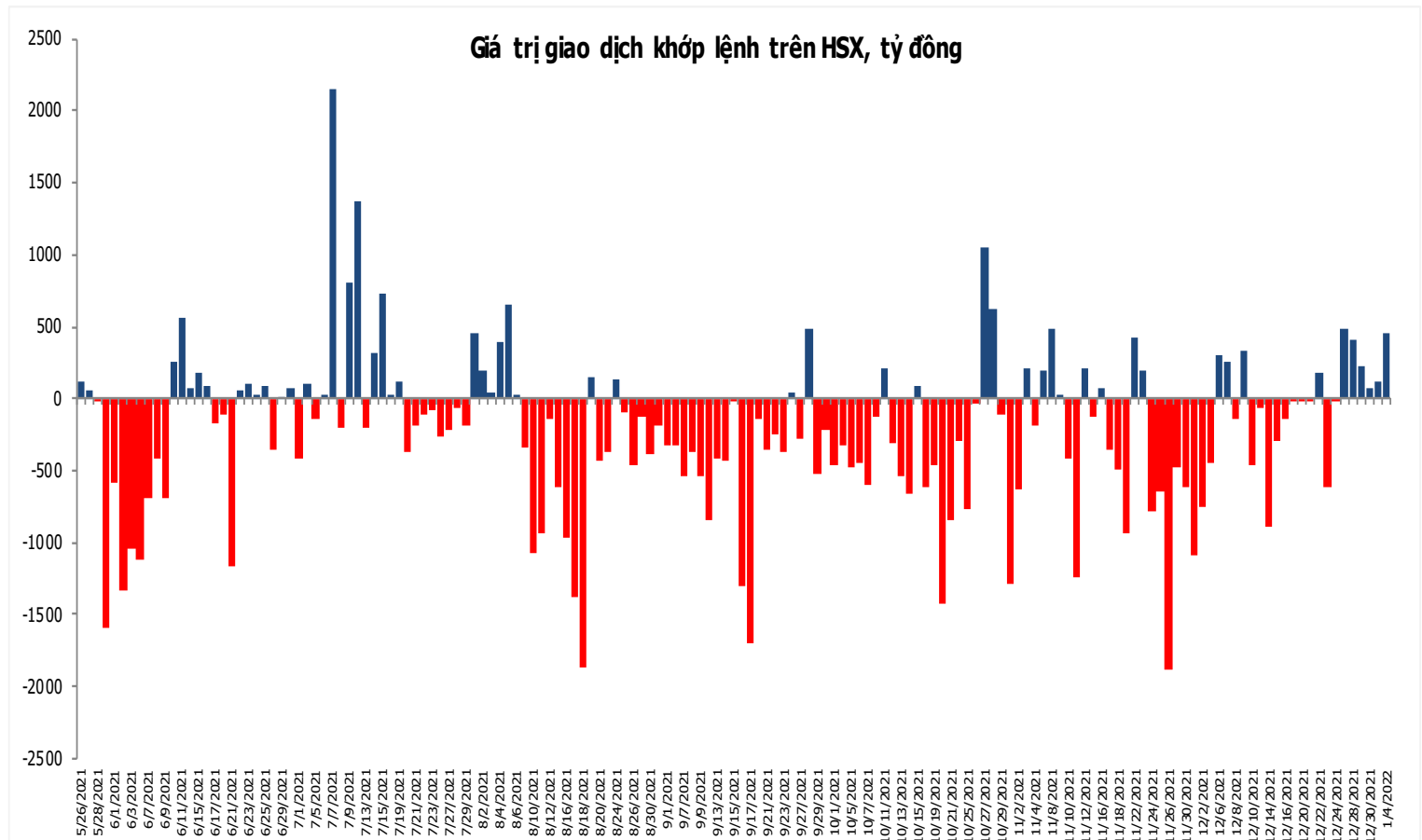
*Nguồn: Bloomberg.*

## Đồ thị so sánh VNINDEX và các thị trường quốc tế

Stock Market Index - Major World Indices



## Đồ thị giá trị mua/bán ròng khớp lệnh của NĐTNN trên sàn HSX



Nguồn: Bloomberg, Finpro



Liên hệ Phòng nghiên cứu khách hàng cá nhân:

Trần Hoàng Sơn	Trưởng bộ phận/Kiểm soát	<a href="mailto:son.tranhoang@mbs.com.vn">son.tranhoang@mbs.com.vn</a>
Ngô Quốc Hưng	Chuyên Viên Nghiên cứu cao cấp	<a href="mailto:hung.ngoquoc@mbs.com.vn">hung.ngoquoc@mbs.com.vn</a>
Phạm Văn Quỳnh	Chuyên viên Nghiên cứu	<a href="mailto:quynh.phamvan@mbs.com.vn">quynh.phamvan@mbs.com.vn</a>
Nguyễn Quỳnh Hoa	Chuyên viên Nghiên cứu	<a href="mailto:hoa.nguyenquynh@mbs.com.vn">hoa.nguyenquynh@mbs.com.vn</a>
Nguyễn Hòa Hợp	Chuyên viên Nghiên cứu	<a href="mailto:hop.nguyenhoa@mbs.com.vn">hop.nguyenhoa@mbs.com.vn</a>
Đặng Duy Việt	Chuyên viên Nghiên cứu	<a href="mailto:viet.dangduy@mbs.com.vn">viet.dangduy@mbs.com.vn</a>

**Hệ Thống Khuyến Nghị:** Hệ thống khuyến nghị của MBS được xây dựng dựa trên mức chênh lệch của giá mục tiêu 12 tháng và giá cổ phiếu trên thị trường tại thời điểm đánh giá

Xếp hạng	Khi (giá mục tiêu – giá hiện tại)/giá hiện tại
MUA	>=20%
KHẢ QUAN	Từ 10% đến 20%
PHÙ HỢP THỊ TRƯỜNG	Từ -10% đến +10%
KÉM KHẢ QUAN	Từ -10% đến - 20%
BÁN	<= -20%

## CÔNG TY CỔ PHẦN CHỨNG KHOÁN MB (MBS)

Được thành lập từ tháng 5 năm 2000 bởi Ngân hàng TMCP Quân đội (MB), Công ty CP Chứng khoán MB (MBS) là một trong 5 công ty chứng khoán đầu tiên tại Việt Nam, Sau nhiều năm không ngừng phát triển, MBS đã trở thành một trong những công ty chứng khoán hàng đầu Việt Nam cung cấp các dịch vụ bao gồm: môi giới, nghiên cứu và tư vấn đầu tư, nghiệp vụ ngân hàng đầu tư, và các nghiệp vụ thị trường vốn.

Mạng lưới chi nhánh và các phòng giao dịch của MBS đã được mở rộng và hoạt động có hiệu quả tại nhiều thành phố trọng điểm như Hà Nội, TP, HCM, Hải Phòng và các vùng chiến lược khác. Khách hàng của MBS bao gồm các nhà đầu tư cá nhân và tổ chức, các tổ chức tài chính và doanh nghiệp. Là thành viên Tập đoàn MB, MBS có nguồn lực lớn về con người, tài chính và công nghệ để có thể cung cấp cho Khách hàng các sản phẩm và dịch vụ phù hợp mà rất ít các công ty chứng khoán khác có thể cung cấp.

### MBS tự hào được nhìn nhận là:

- Công ty môi giới hàng đầu, đứng đầu thị phần môi giới từ năm 2009.
- Công ty nghiên cứu có tiếng nói trên thị trường với đội ngũ chuyên gia phân tích có kinh nghiệm, cung cấp các sản phẩm nghiên cứu về kinh tế và thị trường chứng khoán;
- Nhà cung cấp đáng tin cậy các dịch vụ về nghiệp vụ ngân hàng đầu tư cho các công ty quy mô vừa.

**Tuyên bố miễn trách nhiệm:** Bản quyền năm 2014 thuộc về Công ty CP Chứng khoán MB (MBS). Những thông tin sử dụng trong báo cáo được thu thập từ những nguồn đáng tin cậy và MBS không chịu trách nhiệm về tính chính xác của chúng. Quan điểm thể hiện trong báo cáo này là của (các) tác giả và không nhất thiết liên hệ với quan điểm chính thức của MBS. Không một thông tin cũng như ý kiến nào được viết ra nhằm mục đích quảng cáo hay khuyến nghị mua/bán bất kỳ chứng khoán nào. Báo cáo này không được phép sao chép, tái bản bởi bất kỳ cá nhân hoặc tổ chức nào khi chưa được phép của MBS.

### MBS HỘI SỞ

Tòa nhà MB, số 21 Cát Linh, Đống Đa, Hà Nội  
ĐT: + 84 24 7304 5688 - Fax: + 84 24 3726 2601  
Webiste: [www.mbs.com.vn](http://www.mbs.com.vn)