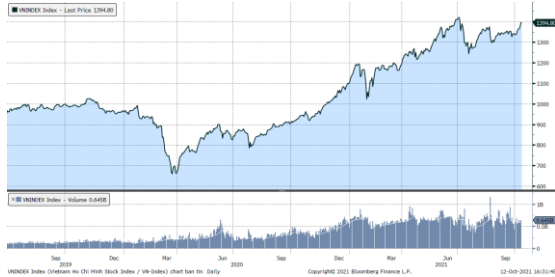


MARKET STRATEGY DAILY: ĐIỀU CHỈNH LÀ CƠ HỘI TÍCH LŨY CỔ PHIẾU BLUECHIPS ?

Báo cáo chi tiết 12/10/2021

Diễn biến chỉ số VN-Index



THỊ TRƯỜNG CƠ SỞ

| | VNIndex | HNXIndex | Upcom |
|----------------------------|-----------|----------|----------|
| Đóng cửa | 1394.8 | 375.68 | 98.81 |
| Thay đổi | 0.71 | 1.34 | 0.02 |
| %Chg | 0.05 | 0.36 | 0.02 |
| YTD | 26.36 | 84.96 | 32.72 |
| KLGD (tr.cp) | 742.81 | 106.88 | 124.80 |
| %Chg | -2.90 | 6.67 | 12.04 |
| GTGD (tỷ đ) | 22,191.97 | 2,483.12 | 2,450.87 |
| <i>Số mã tăng</i> | 175 | 101 | 157 |
| <i>Số mã giảm</i> | 228 | 122 | 141 |
| <i>Không đổi</i> | 58 | 62 | 77 |
| Vốn hóa (ngh. tỷ đ) | 5337.98 | 375.78 | 1380.05 |
| PE | 16.90 | 23.49 | 45.93 |
| PB | 2.71 | 2.32 | 3.29 |
| NĐTNN Mua (tỷ đ) | 2,011.83 | 25.05 | 29.00 |
| NĐTNN Bán (tỷ đ) | 2,053.18 | 37.36 | 27.01 |
| Ròng | -41.35 | -12.31 | 1.99 |

THỊ TRƯỜNG HĐTTL

| | Đóng cửa | Thay đổi | %Chg |
|-------------------|----------|----------|-------|
| VN30-Index | 1509.57 | -0.70 | -0.05 |
| VN30F2110 | 1510.00 | -3.50 | -0.23 |
| VN30F2111 | 1503.50 | -5.50 | -0.36 |
| VN30F2112 | 1493.00 | -11.80 | -0.78 |
| VN30F2203 | 1498.00 | -3.20 | -0.21 |

Diễn biến thị trường:

- Thị trường trong nước tiếp tục duy trì đà tăng nhưng có phần chậm lại do nhóm Vn30 đang test đỉnh tháng 8, thanh khoản thị trường vẫn rất tích cực và tập trung ở nhóm cổ phiếu vừa và nhỏ. Thị trường đang cho thấy những tín hiệu khỏe khi có tới 2 nhịp chịu áp lực bán nhưng chỉ số sau đó đều ngược dòng thành công.
- Thanh khoản khớp lệnh trên sàn HSX phiên này đạt 20.269 tỷ đồng, tương đương phiên hôm qua và tăng 15% so với bình quân tuần trước bất chấp dòng tiền vào nhóm Vn30 ở phiên này giảm.
- Thị trường đã có phiên tăng thứ 7 liên tiếp dù đà tăng ở phiên này có phần chậm lại do nhóm Vn30 đang retest vùng đỉnh tháng 8. Thanh khoản vẫn được duy trì trên ngưỡng 20.000 tỷ đồng khớp lệnh trên sàn HSX là tín hiệu tích cực dù độ rộng thị trường ghi nhận thị trường tăng trong trạng thái "xanh vỏ đỏ lòng". Thị trường vẫn còn nhiều triển vọng để hướng tới đỉnh lịch sử trong tháng 10, nhà đầu tư có thể tận dụng các nhịp điều chỉnh trong phiên để gia tăng tỷ trọng đối với nhóm cổ phiếu bluechips, đặc biệt là các cổ phiếu đầu ngành, các cổ phiếu được hưởng lợi từ thị trường hàng hóa, năng lượng, chuỗi cung ứng, xuất khẩu,...hoặc nhóm dịch vụ tài chính như chứng khoán, ngân hàng,...

Tin tức thế giới:

- Giá than nhiệt giao sau tăng lên mức kỷ lục trong ngày thứ Hai tại Trung Quốc khi một khu vực khai thác trọng điểm khác phải hứng chịu lũ lụt, làm phức tạp thêm nỗ lực thúc đẩy nguồn cung và ngăn chặn cuộc khủng hoảng năng lượng leo thang. Hai mỏ ở Tỉnh Thiểm Tây đã bị ảnh hưởng bởi lượng mưa lớn, thêm vào các khu vực lân cận ở Sơn Tây, khu vực sản xuất than lớn nhất của đất nước. Lũ lụt đã đóng cửa 60 trong số 682 mỏ than ở Sơn Tây trong những ngày gần đây.

Nhận định thị trường HĐTTL:

- Thị trường không thể duy trì đà tăng vào cuối phiên chiều với tất cả các HĐTTL đóng cửa giảm từ 3,20 đến 11,80 điểm. Cụ thể, VN30F2110 giảm 0,23% còn 1.510 điểm, hiện đang cao hơn 0,43 điểm so với chỉ số cơ sở VN30. Trong khi đó, tổng thanh khoản thị trường phiên hôm nay tăng 21,3% so với phiên liền trước, đạt 160.460 hợp đồng được khớp lệnh trong phiên.

NHÓM NGÀNH

| | %Chg | YTD |
|-------------------------|-------|-------|
| Tiện ích | 0.40 | 12.57 |
| Tài chính | -0.17 | 52.13 |
| Công nghiệp | 0.44 | 29.02 |
| Hàng TD thiết yếu | 0.19 | 5.34 |
| Nguyên vật liệu | -0.04 | 82.52 |
| Hàng TD không thiết yếu | 0.90 | 52.76 |
| Năng lượng | 0.98 | 26.04 |
| Y tế | -0.52 | 20.28 |
| Công nghệ thông tin | -0.20 | 96.16 |
| Bất động sản | 0.39 | 26.52 |

Top CP tác động tăng lên VNIndex

| Mã | Đóng cửa | %Chg | Đóng góp vào Index |
|-----|----------|------|--------------------|
| VIC | 92.90 | 1.09 | 1.01 |
| MWG | 132.10 | 2.01 | 0.50 |
| DGC | 160.00 | 5.40 | 0.39 |
| BID | 40.25 | 0.63 | 0.27 |
| VNM | 90.40 | 0.44 | 0.22 |

Top CP tác động giảm lên VNIndex

| Mã | Đóng cửa | %Chg | Đóng góp vào Index |
|-----|----------|-------|--------------------|
| VCB | 97.00 | -0.51 | -0.48 |
| MSN | 145.50 | -1.02 | -0.46 |
| NVL | 103.00 | -0.96 | -0.38 |
| CTG | 30.80 | -0.65 | -0.25 |
| GAS | 97.00 | -0.51 | -0.25 |

Top NĐTNN mua ròng trên HSX

| Mã | Đóng cửa | %Chg | GT ròng (tỷ VND) |
|-----|----------|-------|------------------|
| FMC | 50.50 | 0.60 | 270.63 |
| VRE | 30.80 | 1.15 | 81.29 |
| MBB | 28.75 | -0.17 | 41.06 |
| GAS | 112.00 | -0.44 | 30.56 |
| STB | 26.60 | 0.38 | 24.64 |

Top NĐTNN bán ròng trên HSX

| Mã | Đóng cửa | %Chg | GT ròng (tỷ VND) |
|-----|----------|-------|------------------|
| HPG | 57.00 | -0.35 | -119.58 |
| GMD | 50.50 | -0.98 | -54.23 |
| VNM | 90.40 | 0.44 | -50.14 |
| GVR | 37.80 | 0.00 | -44.31 |
| NLG | 43.40 | -0.69 | -44.20 |

NHẬN ĐỊNH THỊ TRƯỜNG: ĐIỀU CHỈNH LÀ CƠ HỘI TÍCH LŨY CỔ PHIẾU BLUECHIPS ?

Chứng khoán châu Á giảm điểm trên diện rộng khi giá dầu đạt gần 81 USD/thùng, đã làm tăng thêm lo ngại của các nhà đầu tư về lạm phát.

Chỉ số Nikkei tại Nhật Bản và Kospi của Hàn Quốc giảm lần lượt 0,94% và 1,35%. Thị trường Trung Quốc đi xuống với Shanghai Composite giảm 1,25%, Shenzhen Component giảm 1,62%. Hang Seng của Hong Kong giảm 1,66%.

Đêm qua, thị trường chứng khoán Mỹ trượt điểm mạnh khi nhà đầu tư thận trọng trước đà tăng liên tục của giá dầu, những dự báo kinh tế bất lợi, và mùa báo cáo kết quả kinh doanh quý 3/2021 chuẩn bị bắt đầu trong tuần này.

Thị trường trong nước tiếp tục duy trì đà tăng nhưng có phần chậm lại do nhóm Vn30 đang test đỉnh tháng 8, thanh khoản thị trường vẫn rất tích cực và tập trung ở nhóm cổ phiếu vừa và nhỏ. Thị trường đang cho thấy những tín hiệu khỏe khi có tới 2 nhịp chịu áp lực bán nhưng chỉ số sau đó đều ngược dòng thành công.

Dừng lúc đóng cửa, chỉ số VN-Index tăng 0,71 điểm (+0,05%) lên 1.394,8 điểm, trong khi đó chỉ số VN30 giảm nhẹ 0,7 điểm (-0,05%) còn 1.509,57 điểm. Độ rộng thị trường ghi nhận 1 phiên "xanh vỏ đỏ lòng", toàn thị trường có 175 mã tăng/288 mã giảm, ở rổ VN30 có 8 mã tăng và 17 mã giảm. Nhóm midcap và smallcap cũng đang ngập ngừng ở vùng đỉnh nhưng vẫn có mức tăng nhẹ lần lượt 0,49% và 0,57%.

Các cổ phiếu lớn đã hỗ trợ thị trường đi lên phiên này là: VIC (+1,09%), MWG (+2,01%), DGC (+5,4%), BID (+0,63%), VNM (+0,44%),... đã bù đắp mức giảm ở các cổ phiếu khác như: VCB (-0,51%), MSN (-1,02%), NVL (-0,96%), CTG (-0,65%), GAS (-0,44%),...

Thanh khoản khớp lệnh trên sàn HSX phiên này đạt 20.269 tỷ đồng, tương đương phiên hôm qua và tăng 15% so với bình quân tuần trước bất chấp dòng tiền vào nhóm Vn30 ở phiên này giảm.

Khối ngoại hôm nay ghi nhận một phiên bán ròng với giá trị giảm mạnh xuống còn 52 tỷ đồng. Nhà đầu tư ngoại tập trung lực bán tại các cổ phiếu như HPG, GMD, VNM trong khi ghi nhận mua ròng tại các mã FMC, VRE hay MBB.

Tóm lại, thị trường đã có phiên tăng thứ 7 liên tiếp dù đà tăng ở phiên này có phần chậm lại do nhóm Vn30 đang retest vùng đỉnh tháng 8. Thanh khoản vẫn được duy trì trên ngưỡng 20.000 tỷ đồng khớp lệnh trên sàn HSX là tín hiệu tích cực dù độ rộng thị trường ghi nhận thị trường tăng trong trạng thái "xanh vỏ đỏ lòng". Thị trường vẫn còn nhiều triển vọng để hướng tới đỉnh lịch sử trong tháng 10, nhà đầu tư có thể tận dụng các nhịp điều chỉnh trong phiên để gia tăng tỷ trọng đối với nhóm cổ phiếu bluechips, đặc biệt là các cổ phiếu đầu ngành, các cổ phiếu được hưởng lợi từ thị trường hàng hóa, năng lượng, chuỗi cung ứng, xuất khẩu,... hoặc nhóm dịch vụ tài chính như chứng khoán, ngân hàng,...

Đồ thị kỹ thuật VNINDEX



VNINDEX Index (Vietnam Ho Chi Minh Stock Index / VN-Index) Đồ thị kỹ thuật VNINDEX

Copyright© 2021 Bloomberg Finance L.P.

12-Oct-2021 16:32:31

Chỉ số tham chiếu

| | Đóng cửa | %Chg | YTD |
|--------------------|----------|-------|-------|
| VN30 Index | 1509.57 | -0.05 | 40.98 |
| VNX50 Index | 2508.19 | -0.05 | 42.03 |
| VN FinLead | 2027.34 | -0.14 | 51.70 |
| VN Diamond | 1883.74 | 0.06 | 57.56 |
| VN100 Index | 1414.81 | 0.09 | 37.32 |

Diễn biến các Quỹ ETF nội địa YTD



ETFs nội địa

| | Đóng cửa | %Chg | KLGD |
|-----------------|----------|-------|-----------|
| E1VFN30 | 25.45 | 0.20 | 822,300 |
| FUEMA30 | 17.76 | -0.22 | 86,300 |
| FUESSV30 | 18.51 | -2.58 | 23,600 |
| FUESSV50 | 22.2 | 0.00 | 1,900 |
| FUESSVFL | 20.57 | -0.82 | 42,600 |
| FUEVFVND | 26.8 | -0.59 | 1,749,200 |
| FUEVN100 | 18.87 | -0.47 | 36,600 |

Dòng vốn NĐTNN qua ETFs nội

| +/- Dòng vốn (tỷ đồng) | 1 ngày | YTD |
|------------------------|--------|----------|
| E1VFN30 | 11.02 | 387.26 |
| FUEMA30 | -0.64 | -35.25 |
| FUESSV30 | 0.19 | -20.39 |
| FUESSV50 | 0.00 | -16.08 |
| FUESSVFL | -0.24 | 668.27 |
| FUEVFVND | -27.78 | 2,593.95 |
| FUEVN100 | -0.11 | -38.96 |

Dòng vốn NĐTNN qua ETFs ngoại

| +/- Dòng vốn (tr. USD) | 1 ngày | YTD |
|-------------------------------|--------|--------|
| VanEck Vectors VN | 0.00 | 40.60 |
| Xtrackers FTSE VN | 0.00 | -70.45 |
| Fubon FTSE VN | 0.00 | 245.78 |
| Premia MSCI VN | 0.00 | -0.49 |
| Kim KINDEX VN VN30 | 0.00 | -79.09 |
| Kim K. VN VN30 Futures | 0.00 | -1.11 |
| Asian Growth CUBS | 0.00 | 12.75 |

Xu hướng dòng vốn ETFs

Thị trường gặp cận khi tiến về vùng đỉnh cũ khiến các chỉ số tham chiếu đóng cửa trong trái chiều. Cụ thể, VN30 Index đóng cửa giảm 0,05%, VN100 Index tăng 0,09%, trong khi VN Diamond tăng 0,06% và VN FinLead giảm 0,14%.

Bên cạnh đó, các chứng chỉ quỹ ETFs diễn biến không mấy tích cực. Cụ thể, E1VFN30 tham chiếu VN30 index tăng 0,20%, FUESSVFL tham chiếu VN FinLead index giảm 0,82%, FUEVFVND tham chiếu VN Diamond index đóng cửa giảm 0,59%.

Tổng khối lượng giao dịch ETFs trên thị trường tăng 16,75% so với phiên liền trước, đạt hơn 2,76 triệu chứng chỉ quỹ được khớp lệnh trong phiên, tương đương tổng giá trị khoảng 71,56 tỷ đồng. Trong đó thanh khoản tập trung chủ yếu ở E1VFN30 (20,86 tỷ đồng) và FUEVFVND (47,13 tỷ đồng)...

Giao dịch khối ngoại diễn biến không mấy tích cực, khi nhà đầu tư nước ngoài bán ròng 17,56 tỷ đồng qua kênh ETFs nội trong phiên giao dịch hôm nay. Lực bán tập trung chủ yếu vào FUEVFVND (-27,78 tỷ đồng),... Ở chiều ngược lại mua ròng ở E1VFN30 (+11,02 tỷ đồng),...

THỊ TRƯỜNG THẾ GIỚI

| Chỉ số | Điểm số | %Chg | YTD |
|-------------|----------|-------|--------|
| Dow Jones | 34,496.1 | -0.72 | 12.71 |
| S&P500 | 4,361.2 | -0.69 | 16.11 |
| VIX | 19.9 | -0.60 | -12.62 |
| DJ Futures | 34,369.0 | -0.02 | 12.70 |
| S&P Futures | 4,352.3 | 0.03 | 17.11 |
| Nikkei 225 | 28,230.6 | -0.94 | 2.87 |
| KOSPI | 2,916.4 | -1.35 | 1.49 |
| Shanghai | 3,546.9 | -1.25 | 2.13 |
| Hang Seng | 24,962.6 | -1.43 | -8.33 |
| ASX | 7,280.7 | -0.26 | 10.53 |
| FTSE 100 | 7,131.2 | -0.22 | 10.38 |
| DAX | 15,158.9 | -0.26 | 10.50 |
| CAC40 | 6,545.5 | -0.38 | 17.91 |

THỊ TRƯỜNG HÀNG HÓA

| | Giá (USD) | %Chg | YTD |
|-----------|-----------|------|-------|
| Vàng | 1760.23 | 0.35 | -7.28 |
| Dầu WTI | 80.69 | 0.21 | 66.30 |
| Dầu Brent | 83.81 | 0.19 | 61.80 |

THỊ TRƯỜNG NGOẠI TỆ

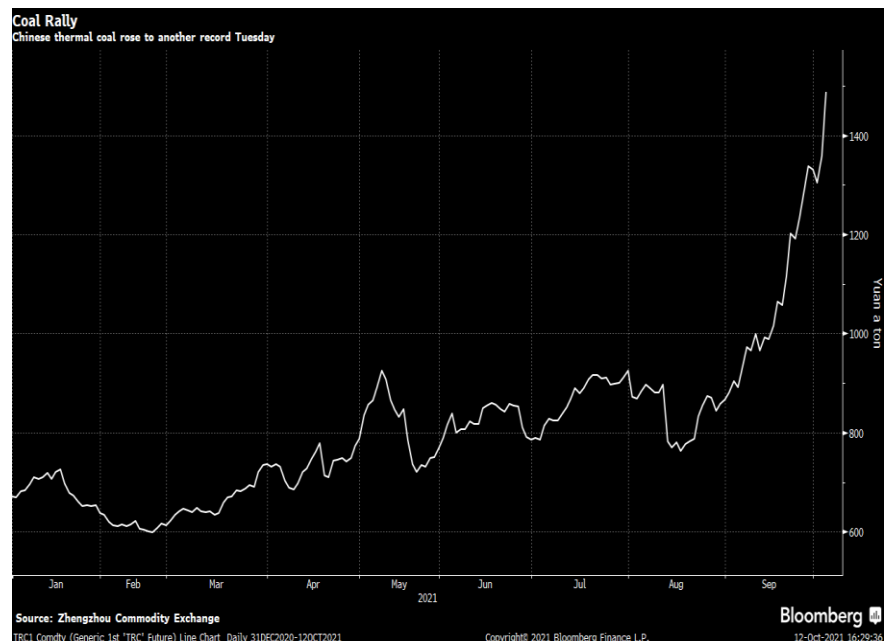
| | Giá | %Chg | YTD |
|---------|---------|-------|-------|
| BBDXY* | 1165.76 | -0.12 | 4.06 |
| USD/JPY | 113.28 | 0.03 | -8.85 |
| USD/CNY | 6.4498 | 0.01 | 1.20 |
| EUR/USD | 1.1561 | 0.08 | -5.36 |
| GBP/USD | 1.3608 | 0.10 | -0.45 |

(*) Bloomberg Dollar Spot Index

Tin tức thế giới: Than đạt kỷ lục mới ở Trung Quốc khi lũ lụt làm trầm trọng thêm khủng hoảng năng lượng.

Giá than nhiệt giao sau tăng lên mức kỷ lục trong ngày thứ Hai tại Trung Quốc khi một khu vực khai thác trọng điểm khác phải hứng chịu lũ lụt, làm phức tạp thêm nỗ lực thúc đẩy nguồn cung và ngăn chặn cuộc khủng hoảng năng lượng leo thang.

Hai mỏ ở Tỉnh Thiểm Tây đã bị ảnh hưởng bởi lượng mưa lớn, thêm vào các khu vực lân cận ở Sơn Tây, khu vực sản xuất than lớn nhất của đất nước. Tuy nhiên, lũ lụt đã đóng cửa 60 trong số 682 mỏ than ở Sơn Tây trong những ngày gần đây.



Đảm bảo nguồn cung cấp than đã trở thành ưu tiên hàng đầu ở Bắc Kinh ngay cả khi nước này có kế hoạch cho một tương lai không có carbon. Premier Li Keqiang nhấn mạnh tầm quan trọng của an ninh năng lượng đối với sự phát triển liên tục của Trung Quốc trong một bài phát biểu vào tối thứ Hai, trong đó ông nhắc lại kế hoạch tiếp tục đầu tư vào than của nước này, ít nhất là trong thời gian tới.

"Với vị trí chủ yếu của than trong nguồn năng lượng và tài nguyên của đất nước, điều quan trọng là phải tối ưu hóa bố trí năng lực sản xuất than, xây dựng các nhà máy nhiệt điện than tiên tiến phù hợp với nhu cầu phát triển và tiếp tục loại bỏ than lạc hậu. ông nói.

Vị thế của than trong bức tranh năng lượng của Trung Quốc là điều khó có thể nói quá. Đất nước này khai thác và đốt cháy hơn một nửa nguồn cung của thế giới, và nó chiếm 64% sản xuất điện. Giá đã tăng vọt trong năm nay do sản lượng khai thác không theo kịp với nhu cầu tăng cao sau đại dịch, làm cạn kiệt hàng tồn kho.

Tình trạng thiếu điện và giá cả tăng cao đã dẫn đến việc cắt điện các nhà máy ở hầu hết đất nước do chính phủ ưu tiên nguồn cung cấp cho hệ thống sưởi ấm trong nhà vào mùa đông. Theo UBS Group AG, điều đó có thể dẫn đến giảm 30% hoạt động trong các lĩnh vực sử dụng nhiều năng lượng nhất như thép, hóa chất và sản xuất xi măng.

Trung Quốc đã thực hiện các bước quyết liệt trong những tuần gần đây để giảm bớt tình hình, bao gồm cả việc yêu cầu các thợ đào miễn phí không có chi phí để tăng sản lượng và cho phép giá điện tăng nhằm khuyến khích máy phát điện sản xuất nhiều điện hơn.



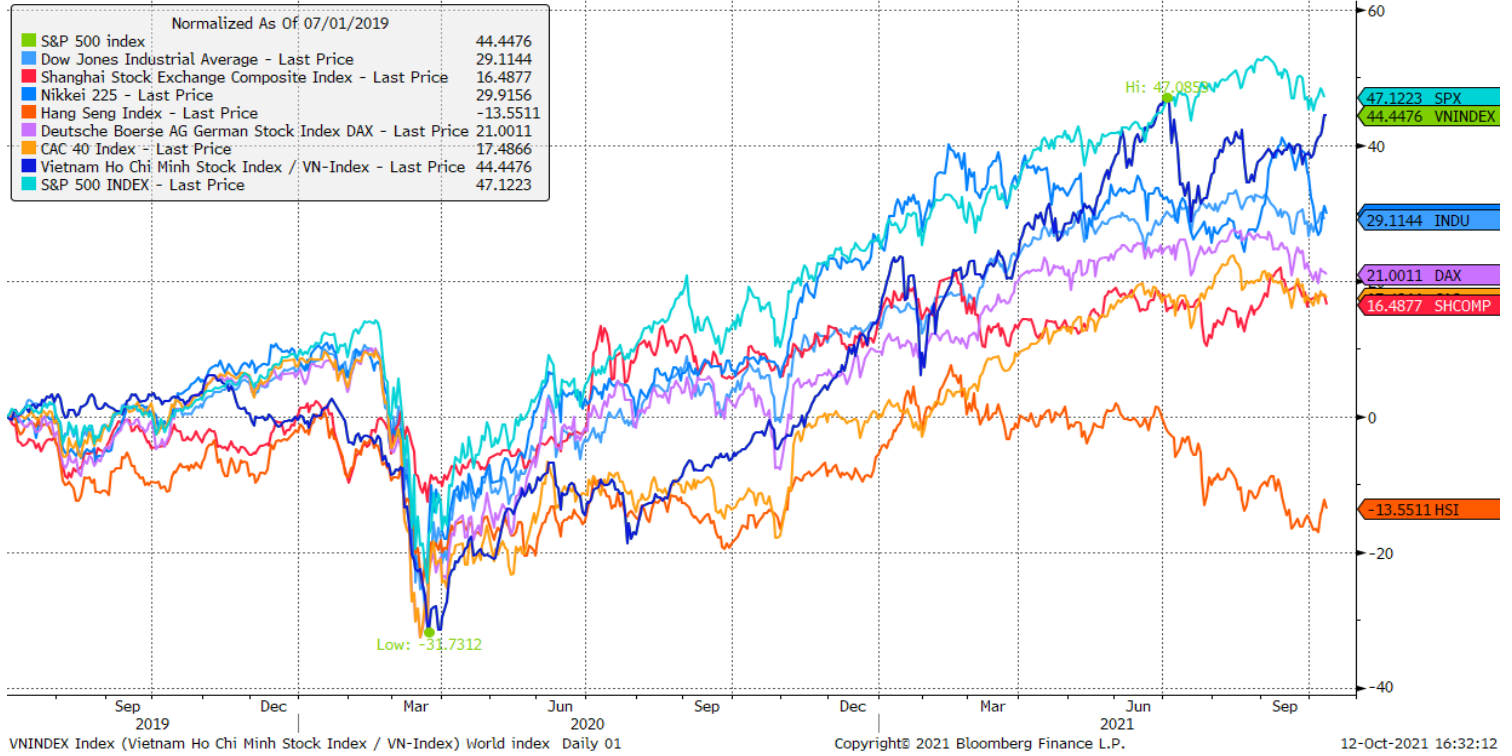
Lực lượng cứu hộ tiêu thoát nước lũ sau trận mưa lớn ở Jinzhong, tỉnh Sơn Tây vào ngày 11/10.

Hợp đồng than trên Sàn giao dịch Hàng hóa Trịnh Châu tăng 7,1% hôm thứ Ba lên 1.507,8 nhân dân tệ (234 USD) / tấn, sau khi tăng 12% hôm thứ Hai.

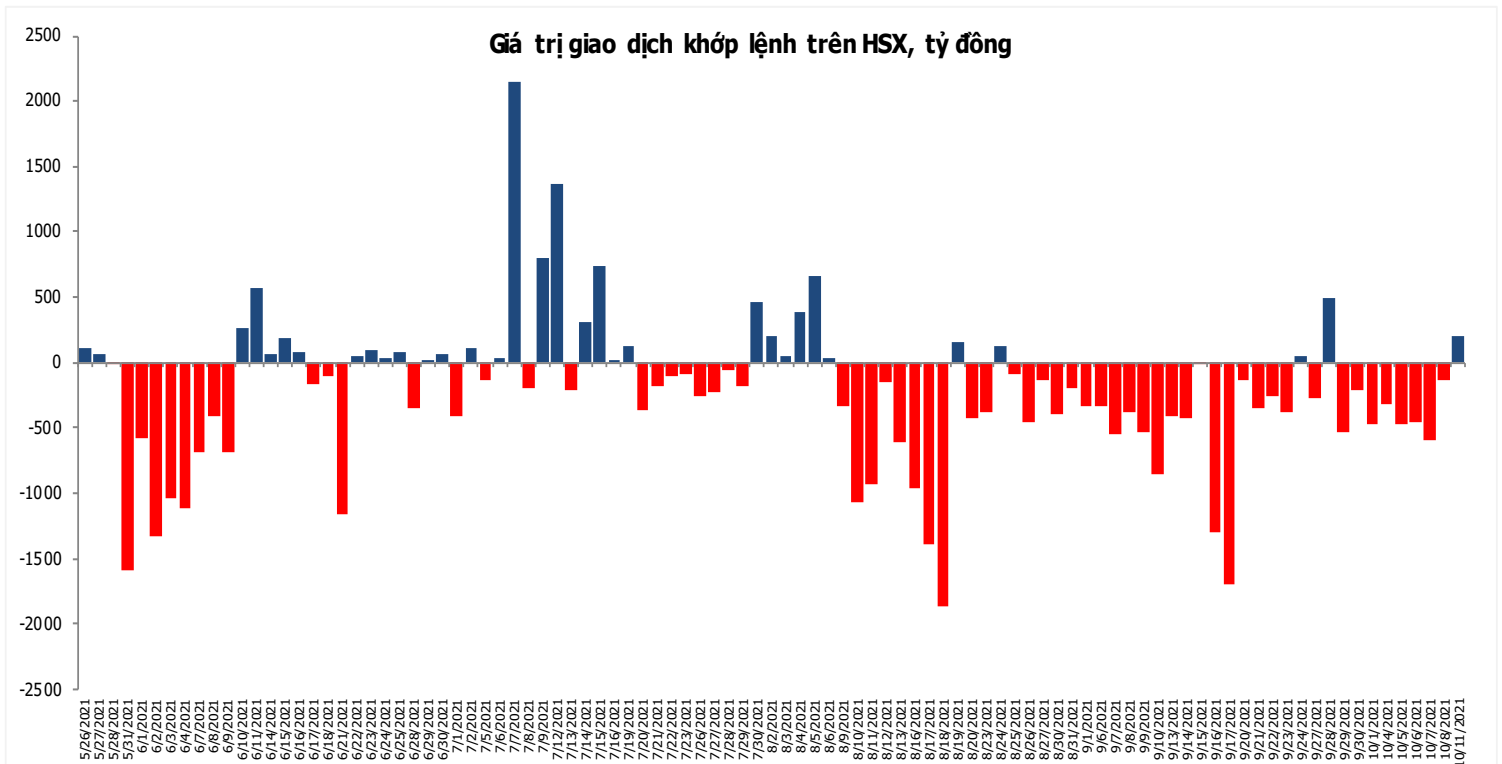
Nguồn: Bloomberg.

Đồ thị so sánh VNINDEX và các thị trường quốc tế

Stock Market Index - Major World Indices



Đồ thị giá trị mua/bán ròng khớp lệnh của NĐTNN trên sàn HSX



Nguồn: Bloomberg, Finpro

Liên hệ Phòng nghiên cứu khách hàng cá nhân:

| | | |
|------------------|--------------------------------|--|
| Trần Hoàng Sơn | Trưởng bộ phận/Kiểm soát | son.tranhoang@mbs.com.vn |
| Ngô Quốc Hưng | Chuyên Viên Nghiên cứu cao cấp | hung.ngoquoc@mbs.com.vn |
| Phạm Văn Quỳnh | Chuyên viên Nghiên cứu | quynh.phamvan@mbs.com.vn |
| Nguyễn Quỳnh Hoa | Chuyên viên Nghiên cứu | hoa.nguyenquynh@mbs.com.vn |
| Nguyễn Hòa Hợp | Chuyên viên Nghiên cứu | hop.nguyenhoa@mbs.com.vn |
| Đặng Duy Việt | Chuyên viên Nghiên cứu | viet.dangduy@mbs.com.vn |

Hệ Thống Khuyến Nghị: Hệ thống khuyến nghị của MBS được xây dựng dựa trên mức chênh lệch của giá mục tiêu 12 tháng và giá cổ phiếu trên thị trường tại thời điểm đánh giá

| Xếp hạng | Khi (giá mục tiêu – giá hiện tại)/giá hiện tại |
|--------------------|--|
| MUA | >=20% |
| KHẢ QUAN | Từ 10% đến 20% |
| PHÙ HỢP THỊ TRƯỜNG | Từ -10% đến +10% |
| KÉM KHẢ QUAN | Từ -10% đến - 20% |
| BÁN | <= -20% |

CÔNG TY CỔ PHẦN CHỨNG KHOÁN MB (MBS)

Được thành lập từ tháng 5 năm 2000 bởi Ngân hàng TMCP Quân đội (MB), Công ty CP Chứng khoán MB (MBS) là một trong 5 công ty chứng khoán đầu tiên tại Việt Nam, Sau nhiều năm không ngừng phát triển, MBS đã trở thành một trong những công ty chứng khoán hàng đầu Việt Nam cung cấp các dịch vụ bao gồm: môi giới, nghiên cứu và tư vấn đầu tư, nghiệp vụ ngân hàng đầu tư, và các nghiệp vụ thị trường vốn.

Mạng lưới chi nhánh và các phòng giao dịch của MBS đã được mở rộng và hoạt động có hiệu quả tại nhiều thành phố trọng điểm như Hà Nội, TP, HCM, Hải Phòng và các vùng chiến lược khác. Khách hàng của MBS bao gồm các nhà đầu tư cá nhân và tổ chức, các tổ chức tài chính và doanh nghiệp. Là thành viên Tập đoàn MB, MBS có nguồn lực lớn về con người, tài chính và công nghệ để có thể cung cấp cho Khách hàng các sản phẩm và dịch vụ phù hợp mà rất ít các công ty chứng khoán khác có thể cung cấp.

MBS tự hào được nhìn nhận là:

- Công ty môi giới hàng đầu, đứng đầu thị phần môi giới từ năm 2009.
- Công ty nghiên cứu có tiếng nói trên thị trường với đội ngũ chuyên gia phân tích có kinh nghiệm, cung cấp các sản phẩm nghiên cứu về kinh tế và thị trường chứng khoán;
- Nhà cung cấp đáng tin cậy các dịch vụ về nghiệp vụ ngân hàng đầu tư cho các công ty quy mô vừa.

Tuyên bố miễn trách nhiệm: Bản quyền năm 2014 thuộc về Công ty CP Chứng khoán MB (MBS). Những thông tin sử dụng trong báo cáo được thu thập từ những nguồn đáng tin cậy và MBS không chịu trách nhiệm về tính chính xác của chúng. Quan điểm thể hiện trong báo cáo này là của (các) tác giả và không nhất thiết liên hệ với quan điểm chính thức của MBS. Không một thông tin cũng như ý kiến nào được viết ra nhằm mục đích quảng cáo hay khuyến nghị mua/bán bất kỳ chứng khoán nào. Báo cáo này không được phép sao chép, tái bản bởi bất kỳ cá nhân hoặc tổ chức nào khi chưa được phép của MBS.

MBS HỘI SỞ

Tòa nhà MB, số 21 Cát Linh, Đống Đa, Hà Nội
ĐT: + 84 24 7304 5688 - Fax: + 84 24 3726 2601
Webiste: www.mbs.com.vn