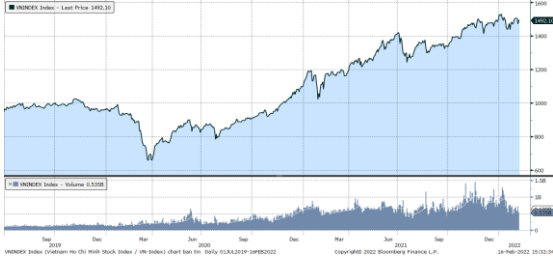


## MARKET STRATEGY DAILY: DÒNG TIỀN QUAY LẠI NHÓM CỔ PHIẾU VỪA VÀ NHỎ !

Báo cáo chi tiết 16/02/2022

### Diễn biến chỉ số VN-Index



### THỊ TRƯỜNG CƠ SỞ

	VNIndex	HNXIndex	Upcom
<b>Đóng cửa</b>	1492.1	429.12	111.80
<b>Thay đổi</b>	-0.65	5.28	0.58
<b>%Chg</b>	-0.04	1.25	0.52
<b>YTD</b>	-0.41	-9.47	-0.78
<b>KLGD (tr.cp)</b>	702.42	83.55	61.53
<b>%Chg</b>	13.67	36.86	23.50
<b>GTGD (tỷ đ)</b>	20,044.36	2,417.09	1,335.82
<i>Số mã tăng</i>	249	138	197
<i>Số mã giảm</i>	183	86	118
<i>Không đổi</i>	59	60	71
<b>Vốn hóa (ngh. tỷ đ)</b>	5885.43	407.58	1408.68
<b>PE</b>	17.00	23.04	51.82
<b>PB</b>	2.61	2.63	3.84
<b>NĐTNN Mua (tỷ đ)</b>	1,697.75	9.78	23.09
<b>NĐTNN Bán (tỷ đ)</b>	1,707.09	23.31	48.85
<b>Ròng</b>	-9.34	-13.53	-25.76

### THỊ TRƯỜNG HỘTL

	Đóng cửa	Thay đổi	%Chg
<b>VN30-Index</b>	1521.47	-5.89	-0.39
<b>VN30F2203</b>	1521.00	-1.00	-0.07
<b>VN30F2204</b>	1520.80	-0.20	-0.01
<b>VN30F2206</b>	1512.50	-0.50	-0.03
<b>VN30F2209</b>	1510.10	0.80	0.05

### Diễn biến thị trường:

- Thị trường trong nước giằng co trong phần lớn thời gian giao dịch hôm nay xung quanh mốc tham chiếu với thanh khoản ở mức thấp nhưng độ rộng thị trường vẫn rất tích cực khi nhóm cổ phiếu midcap và smallcap tiếp tục đi lên. Điểm sáng trong phiên hôm nay thuộc về nhóm cổ phiếu bất động sản và chứng khoán, trong khi nhóm cổ phiếu dầu khí và ngân hàng quay đầu giảm.
- Thanh khoản khớp lệnh sàn HSX chỉ tương đương với phiên hôm qua, đạt 17.728 tỷ đồng. Kể từ đầu tuần, thanh khoản đang trong xu hướng giảm, từ mức 23.828 tỷ đồng về mức bình quân 17.700 tỷ đồng. Thanh khoản bình quân kể từ đầu này cũng đang thấp hơn so với mức bình quân của tuần trước đó.
- Chỉ số Vn-index đã giảm 3/4 phiên gần đây, với diễn biến thanh khoản ở mức thấp sẽ không có lợi cho thị trường chung khi nhóm cổ phiếu ngân hàng chiếm tỷ trọng lớn đang trong nhịp điều chỉnh. Bên cạnh đó, phiên giảm nhẹ của thị trường hôm nay cũng cho thấy phiên tăng hôm qua chỉ là nhịp phục hồi kỹ thuật. Vì vậy, nhà đầu tư nên hạn chế lướt sóng, bám chặt chiến lược dài hạn để tránh tác động nhiễu từ những nhịp biến động lớn.

### Tin tức thế giới:

- Văn phòng Nội các Nhật Bản ngày 15/2 công bố dữ liệu kinh tế quý 4/2021 với tổng sản phẩm nội địa (GDP) tăng 1,3% so với quý trước và tăng 5,4% so với cùng kỳ năm 2020. Cả năm 2021, GDP của Nhật tăng 1,7%, đánh dấu năm tăng trưởng dương đầu tiên trong 3 năm qua. Trong năm 2019 và 2020, tăng trưởng GDP nước này lần lượt là -4,5% và -0,2%. Theo Nikkei Asia, năm ngoái, nền kinh tế lớn thứ ba thế giới trời sục giữa tăng trưởng âm và dương trong các quý, phản ánh ảnh hưởng của các làn sóng bùng dịch Covid-19, khiến nước này phải duy trì tình trạng khẩn cấp trong phần lớn thời gian từ tháng 1 tới tháng 9. Các lệnh hạn chế khiến nhiều doanh nghiệp không thể hoạt động bình thường, trong khi các hãng sản xuất ô tô chịu ảnh hưởng nghiêm trọng bởi tình trạng thiếu linh kiện, đặc biệt là con chip, và buộc phải giảm sản lượng. Các nhà hàng, quán ăn phải đóng cửa sớm.

### Nhận định thị trường HỘTL:

- Thị trường phiên hôm nay dao động trong biên độ hẹp với 3/4 HỘTL đóng cửa giảm từ 0,2 đến 1 điểm. Cụ thể, VN30F2202 giảm 0,1% xuống mức 1.521 điểm, hiện đang thấp hơn 0,47 điểm so với chỉ số cơ sở VN30. Trong khi đó, tổng thanh khoản thị trường phiên hôm nay tăng 15,52% so với phiên liền trước, đạt 161.518 hợp đồng được khớp lệnh trong phiên.

## NHÓM NGÀNH

	%Chg	YTD
Tiện ích	-0.12	6.08
Tài chính	-0.42	0.96
Công nghiệp	2.69	-5.93
Hàng TD thiết yếu	-0.45	-5.74
Nguyên vật liệu	0.45	-2.29
Hàng TD không thiết yếu	-0.08	0.36
Năng lượng	0.35	4.37
Y tế	0.46	1.12
Công nghệ thông tin	0.19	-2.32
Bất động sản	0.28	-6.18

## Top CP tác động tăng lên VNIndex

Mã	Đóng cửa	%Chg	Đóng góp vào Index
DIG	84.40	6.97	0.74
BVH	57.40	4.74	0.51
GEX	39.00	5.55	0.47
GVR	33.75	1.20	0.41
REE	72.30	5.86	0.33

## Top CP tác động giảm lên VNIndex

Mã	Đóng cửa	%Chg	Đóng góp vào Index
GAS	114.50	-2.47	-1.37
BID	45.15	-2.27	-1.31
VIC	82.90	-0.96	-0.77
MSN	158.10	-1.50	-0.71
NVL	78.10	-1.14	-0.43

## Top NĐTNN mua ròng trên HSX

Mã	Đóng cửa	%Chg	GT ròng (tỷ VND)
VHM	80.00	0.00	67.13
STB	33.60	0.30	52.92
MSN	158.10	-1.50	48.15
GMD	49.40	1.02	32.57
VCG	45.00	3.57	26.62

## Top NĐTNN bán ròng trên HSX

Mã	Đóng cửa	%Chg	GT ròng (tỷ VND)
VNM	80.40	-0.99	-79.72
HPG	46.00	0.00	-55.45
HDB	29.25	-0.85	-34.34
NVL	78.10	-1.14	-32.67
DXG	37.45	0.40	-26.03

## NHẬN ĐỊNH THỊ TRƯỜNG: DÒNG TIỀN QUAY LẠI NHÓM CỔ PHIẾU VỪA VÀ NHỎ !

Chứng khoán khu vực Châu Á đồng loạt phục hồi sau khi căng thẳng địa chính trị giữa Nga và Ukraine hạ nhiệt, bên cạnh đó chỉ số CPI tháng 1 của Trung Quốc tăng thấp hơn so với dự báo.

Tại thị trường Nhật Bản, chỉ số Nikkei 225 tăng 2,22%, chỉ số Kospi của thị trường Hàn Quốc tăng 1,99%. Bên cạnh đó, thị trường Australia cũng tiến 1,08%. Thị trường Trung Quốc đi lên với Shanghai Composite tăng 0,57%, Shenzhen Component tiến 0,23%. Bên cạnh đó, chỉ số Hang Seng của Hong Kong cũng tăng 1,34%.

Chỉ số giá tiêu dùng (CPI) Trung Quốc tháng 1 tăng 0,9% so với cùng kỳ năm trước, thấp hơn so với dự báo tăng 1% từ Reuters. Chỉ số giá sản xuất (PPI) tháng 1 tăng 9,1%, thấp hơn dự báo tăng 9,5%.

Trước đó, thị trường chứng khoán Mỹ phục hồi mạnh trong phiên giao dịch ngày thứ Ba (15/2), chấm dứt chuỗi ba phiên giảm liên tiếp trước đó, sau khi căng thẳng địa chính trị giữa Nga và Ukraine hạ nhiệt. Bộ Quốc phòng Nga cho biết đã bắt đầu rút bớt binh sỹ về căn cứ sau các cuộc diễn tập gần biên giới Ukraine. Thông tin này làm giảm bớt căng thẳng địa chính trị - nhân tố khiến thị trường tài chính toàn cầu "như ngòi trên đồng lửa" từ cuối tuần trước đến nay.

Thị trường trong nước giằng co trong phần lớn thời gian giao dịch hôm nay xung quanh mốc tham chiếu với thanh khoản ở mức thấp nhưng độ rộng thị trường vẫn rất tích cực khi nhóm cổ phiếu midcap và smallcap tiếp tục đi lên. Điểm sáng trong phiên hôm nay thuộc về nhóm cổ phiếu bất động sản và chứng khoán, trong khi nhóm cổ phiếu dầu khí và ngân hàng quay đầu giảm.

Dùng lúc đóng cửa, chỉ số VN-Index giảm 0,65 điểm (-0,04%) còn 1.492,1 điểm, bên cạnh đó chỉ số VN30 cũng sụt 5,89 điểm (-0,39%) xuống 1.521,47 điểm. Độ rộng thị trường nghiêng về bên mua, toàn thị trường có 249 mã tăng/183 mã giảm, ở rổ VN30 có 10 mã tăng/15 mã giảm. Nhóm Midcap và Smallcap tiếp tục đà tăng, lần lượt cộng thêm 0,99% và 1,77%.

Các cổ phiếu lớn đã gây áp lực lên thị trường phiên này là: GAS (-2,47%), BID (-2,27%), VIC (-0,96%), MSN (-1,5%), NVL (-1,14%),... đã lấn át nỗ lực tăng giá ở các cổ phiếu khác như: DIG (+6,97%), BVH (+4,74%), GEX (+5,55%), GVR (+1,2%), REE (+5,86%),...

Thanh khoản khớp lệnh sàn HSX chỉ tương đương với phiên hôm qua, đạt 17.728 tỷ đồng. Kể từ đầu tuần, thanh khoản đang trong xu hướng giảm, từ mức 23.828 tỷ đồng về mức bình quân 17.700 tỷ đồng. Thanh khoản bình quân kể từ đầu này cũng đang thấp hơn so với mức bình quân của tuần trước đó.

Khối ngoại bán ròng 49,77 tỷ đồng trên toàn thị trường. Lực bán tập trung tại các cổ phiếu như VNM, HPG, HDB, NVL, DXG, ...

chiều ngược lại, VHM, STB, MSN, GMD, VCG, ... là những cổ phiếu được nhà đầu tư nước ngoài mua ròng trong phiên này.

Tóm lại, dòng tiền quay lại nhóm cổ phiếu vừa và nhỏ, đặc biệt là nhóm cổ phiếu đầu cơ là điểm nhấn trong phiên hôm nay. Thanh khoản giảm mạnh ở nhóm cổ phiếu Vn30 trong khi thanh khoản ở nhóm Midcap và Smallcap đều cao hơn bình quân 10 ngày qua. Việc dòng tiền quay trở lại nhóm cổ phiếu vừa và nhỏ cũng có thể khiến thị trường chỉ duy trì trạng thái đi ngang với mức thanh khoản thấp. Chỉ số Vn-index đã giảm  $\frac{3}{4}$  phiên gần đây, với diễn biến thanh khoản ở mức thấp sẽ không có lợi cho thị trường chung khi nhóm cổ phiếu ngân hàng chiếm tỷ trọng lớn đang trong nhịp điều chỉnh. Bên cạnh đó, phiên giảm nhẹ của thị trường hôm nay cũng cho thấy phiên tăng hôm qua chỉ là nhịp phục hồi kỹ thuật. Vì vậy, nhà đầu tư nên hạn chế lướt sóng, bám chặt chiến lược dài hạn để tránh tác động nhiễu từ những nhịp biến động lớn.

## Đồ thị kỹ thuật VNINDEX



VNINDEX Index (Vietnam Ho Chi Minh Stock Index / VN-Index) Đồ thị kỹ thuật VNINDEX Daily 02JAN2020-16FEB2022

Copyright© 2022 Bloomberg Finance L.P.

16-Feb-2022 15:33:13

## Chỉ số tham chiếu

	Đóng cửa	%Chg	YTD
<b>VN30 Index</b>	1521.47	-0.39	-0.93
<b>VNX50 Index</b>	2547.15	-0.17	-3.54
<b>VN FinLead</b>	2233.37	-0.20	2.43
<b>VN Diamond</b>	1996.92	0.37	1.22
<b>VN100 Index</b>	1490.17	0.01	-2.24

## Diễn biến các Quỹ ETF nội địa YTD



## ETFs nội địa

	Đóng cửa	%Chg	KLGD
<b>E1VFN30</b>	25.91	0.86	678,500
<b>FUEMA30</b>	17.94	-0.39	12,000
<b>FUSSV30</b>	18.82	-0.42	14,800
<b>FUSSV50</b>	22.4	0.00	22,000
<b>FUSSVFL</b>	22.45	-0.66	476,500
<b>FUEVFND</b>	28.5	0.00	700,500
<b>FUEVN100</b>	19.83	-0.85	103,500

## Dòng vốn NĐTNN qua ETFs nội

+/- Dòng vốn (tỷ đồng)	1 ngày	YTD
<b>E1VFN30</b>	-12.07	109.39
<b>FUEMA30</b>	-1.97	-74.10
<b>FUSSV30</b>	-0.25	-8.31
<b>FUSSV50</b>	-0.01	-58.72
<b>FUSSVFL</b>	11.05	1,230.76
<b>FUEVFND</b>	-2.92	3,650.66
<b>FUEVN100</b>	-3.35	-53.23

## Dòng vốn NĐTNN qua ETFs ngoại

+/- Dòng vốn (tr. USD)	1 ngày	YTD
<b>VanEck Vectors VN</b>	0.00	0.00
<b>Xtrackers FTSE VN</b>	0.00	-1.21
<b>Fubon FTSE VN</b>	0.00	50.22
<b>Premia MSCI VN</b>	0.00	0.55
<b>Kim KINDEX VN VN30</b>	0.00	0.00
<b>DCVMVN30 ETF Fund</b>	0.00	-35.81
<b>Asian Growth CUBS</b>	0.00	0.00

Nguồn: Bloomberg

## Xu hướng dòng vốn ETFs

Thị trường cơ sở dao động trong biên độ hẹp khiến các chỉ số chính đóng cửa trái chiều. Cụ thể, VN30 Index đóng cửa giảm 0,39%, VN100 Index tăng nhẹ 0,01%, VN Diamond tăng 0,37% và VN FinLead đóng cửa giảm 0,2%.

Tương tự, các chứng chỉ quỹ ETFs cũng ghi nhận mức dao động nhẹ quanh tham chiếu. Cụ thể, E1VFN30 tham chiếu VN30 index tăng 0,86%, FUSSVFL tham chiếu VN FinLead index giảm 0,66%, FUEVFND tham chiếu VN Diamond index đóng cửa giữ nguyên mức tham chiếu. Tổng khối lượng giao dịch ETFs trên thị trường giảm 31,2% so với phiên liền trước, đạt hơn 2 triệu chứng chỉ quỹ được khớp lệnh trong phiên, tương đương tổng giá trị khoảng 50,94 tỷ đồng. Trong đó thanh khoản tập trung chủ yếu ở E1VFN30 (17,36 tỷ đồng) và FUEVFND (19,81 tỷ đồng)...

Giao dịch khối ngoại phiên này vẫn chứng kiến diễn biến kém khả quan khi nhà đầu tư nước ngoài tiếp tục bán ròng với 9,52 tỷ đồng qua kênh ETFs nội trong phiên giao dịch hôm nay. Lực bán tập trung chủ yếu vào FUEVN100 (-3,35 tỷ đồng), E1VFN30 (-12,07 tỷ đồng),...



## THỊ TRƯỜNG THẾ GIỚI

Chỉ số	Điểm số	%Chg	YTD
<b>Dow Jones</b>	34,988.8	1.22	-3.71
<b>S&amp;P500</b>	4,471.1	1.58	-6.19
<b>VIX</b>	24.8	-3.66	43.79
<b>DJ Futures</b>	35,012.0	0.31	-3.35
<b>S&amp;P Futures</b>	4,476.5	0.27	-5.93
<b>Nikkei 225</b>	27,460.4	2.22	-4.62
<b>KOSPI</b>	2,729.7	1.99	-8.33
<b>Shanghai</b>	3,465.8	0.57	-4.78
<b>Hang Seng</b>	24,718.9	1.49	5.65
<b>ASX</b>	7,284.9	1.08	-2.15
<b>FTSE 100</b>	7,616.5	0.10	3.14
<b>DAX</b>	15,494.2	0.53	-2.46
<b>CAC40</b>	7,019.0	0.56	-1.87

## THỊ TRƯỜNG HÀNG HÓA

	Giá (USD)	%Chg	YTD
<b>Vàng</b>	1857.22	0.19	1.53
<b>Dầu WTI</b>	93.04	1.05	23.71
<b>Dầu Brent</b>	94.36	1.16	21.32

## THỊ TRƯỜNG NGOẠI TỆ

	Giá	%Chg	YTD
<b>BBDXY*</b>	1174.77	-0.18	0.11
<b>USD/JPY</b>	115.75	-0.12	-0.58
<b>USD/CNY</b>	6.3348	0.07	0.34
<b>EUR/USD</b>	1.139	0.27	0.18
<b>GBP/USD</b>	1.356	0.16	0.21

(\*) Bloomberg Dollar Spot Index

## Tin tức thế giới: Kinh tế Nhật phục hồi, tăng trưởng dương lần đầu tiên sau 3 năm

Văn phòng Nội các Nhật Bản ngày 15/2 công bố dữ liệu kinh tế quý 4/2021 với tổng sản phẩm nội địa (GDP) tăng 1,3% so với quý trước và tăng 5,4% so với cùng kỳ năm 2020. Cả năm 2021, GDP của Nhật tăng 1,7%, đánh dấu năm tăng trưởng dương đầu tiên trong 3 năm qua. Trong năm 2019 và 2020, tăng trưởng GDP nước này lần lượt là -4,5% và -0,2%.

Theo Nikkei Asia, năm ngoái, nền kinh tế lớn thứ ba thế giới trải qua sự sụt giảm tăng trưởng âm và dương trong các quý, phản ánh ảnh hưởng của các làn sóng bùng dịch Covid-19, khiến nước này phải duy trì tình trạng khẩn cấp trong phần lớn thời gian từ tháng 1 tới tháng 9. Các lệnh hạn chế khiến nhiều doanh nghiệp không thể hoạt động bình thường, trong khi các hãng sản xuất ô tô chịu ảnh hưởng nghiêm trọng bởi tình trạng thiếu linh kiện, đặc biệt là con chip, và buộc phải giảm sản lượng. Các nhà hàng, quán ăn phải đóng cửa sớm.

Trong quý 4/2021, tiêu dùng cá nhân tại Nhật bật tăng sau khi tình trạng khẩn cấp do đại dịch được gỡ bỏ vào tháng 9. Tiêu dùng cá nhân tăng trưởng tới 2,7% so với quý trước đó và đóng góp phần lớn cho tăng trưởng GDP của Nhật trong quý này.

Chi tiêu cho hàng tiêu dùng lâu bền như ô tô tăng 9,7%, trong khi chi tiêu cho các mặt hàng như quần áo và hàng hóa "bán lâu bền" khác tăng 6%. Tiêu dùng dịch vụ như ăn uống tại nhà hàng và dịch vụ tăng trưởng 3,5%.



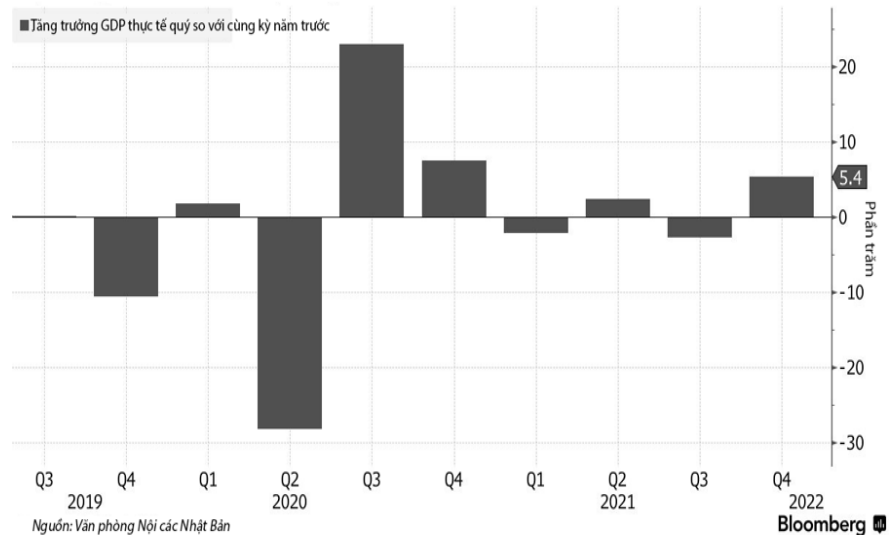
Trong quý 4/2021, tiêu dùng cá nhân tại Nhật bật tăng sau khi tình trạng khẩn cấp do đại dịch được gỡ bỏ vào tháng 9 - Ảnh: Reuters

Xuất khẩu ròng đóng góp 0,2 điểm phần trăm vào tăng trưởng kinh tế của Nhật trong quý. Sản lượng ô tô của nước này cũng bắt đầu tăng lên trong quý 4, tạo động lực quan trọng cho xuất khẩu. Ngoài

ra, nhu cầu thiết bị sản xuất con chip của Nhật trên thế giới cũng tăng lên. Trong khi đó, nhập khẩu giảm do lượng vaccine nhập khẩu cho chương trình tiêm chủng của Chính phủ đã gần như đủ dùng. Trong quý, chi tiêu của Chính phủ cũng đi xuống do chi tiêu cho chương trình vaccine giảm.

"Sự phục hồi trong quý 4 là thông tin lạc quan, cho thấy tiềm năng phục hồi mạnh mẽ hơn nữa của kinh tế Nhật Bản một khi tiêu dùng dịch vụ ổn định hơn", Stefan Angrick, nhà kinh tế cấp cao tại Moody's Analytics, nhận định trong báo cáo nghiên cứu công bố ngày 15/2. "Tuy nhiên, sau một năm trời sụt, cùng với sự lây lan của biến chủng Omicron, kinh tế Nhật Bản vẫn chưa thoát khỏi tình trạng nguy hiểm".

**TĂNG TRƯỞNG TRÔI SỤT GIỮA CÁC QUÝ CỦA KINH TẾ NHẬT**



Sự tăng trưởng thiếu ổn định của Nhật ngược lại so với sự tăng trưởng của các nước như Mỹ và Trung Quốc – hai nền kinh tế lớn nhất thế giới. Năm 2021, GDP của Mỹ của tăng 5,7% sau khi sụt giảm 3,4% năm 2020. Còn kinh tế Trung Quốc tăng trưởng tới 8,1% trong năm ngoái và 2,2% năm 2020.

Kể từ đầu năm 2022, Nhật Bản đối mặt một làn sóng bùng dịch mới do biến chủng Omicron, khiến Chính phủ phải siết chặt các biện pháp hạn chế với dịch vụ ăn uống vào buổi tối, các sự kiện quy mô lớn cũng như hoạt động đi lại kinh doanh. Theo một khảo sát của Trung tâm Nghiên cứu Kinh tế Nhật Bản, các nhà kinh tế dự báo tăng trưởng kinh tế Nhật sẽ giảm xuống còn 0,4% trong quý 1/2022, tương đương mức tăng 1,7% so với cùng kỳ năm 2021.

Quy mô nền kinh tế Nhật Bản hiện thấp hơn so với thời điểm cuối năm 2019 - trước khi đại dịch Covid-19 bùng phát, kể cả khi đã phục hồi vào quý cuối năm ngoái. Trong khi đó, nền kinh tế Mỹ đã quay trở lại quy mô trước đại dịch vào mùa hè năm ngoái.

Từ đầu năm nay, tình hình dịch bệnh tại Nhật Bản xấu đi nhanh chóng với số ca nhiễm mới tăng từ mức chỉ khoảng 500 lên hơn

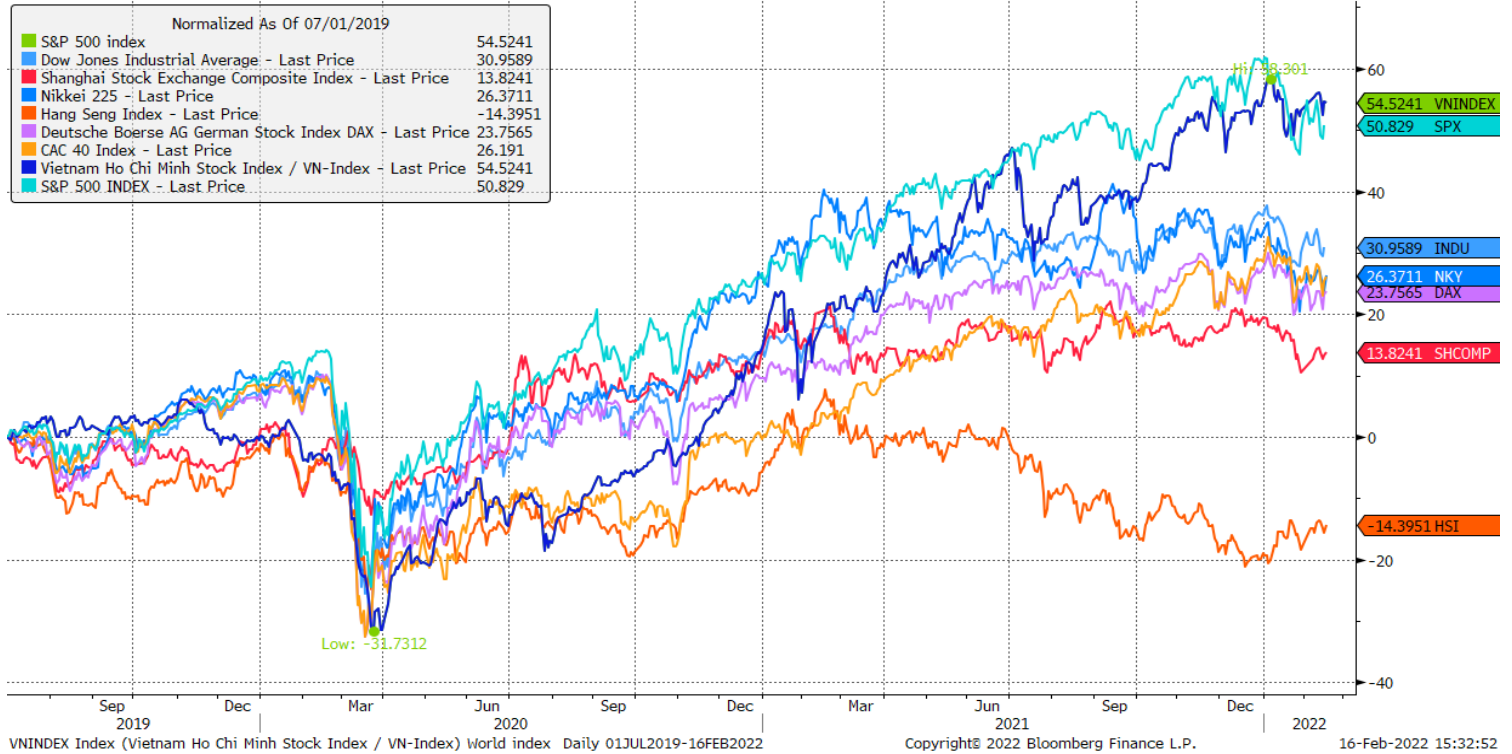
100.000 ca vào đầu tháng 2. Chính phủ Nhật đã phải khôi phục tình trạng bán khẩn cấp tại những khu vực đóng góp phần lớn cho nền kinh tế. Tình trạng bán khẩn cấp cho phép chính quyền các địa phương yêu cầu quán bar và nhà hàng đóng cửa sớm hơn và ngừng phục vụ đồ uống có cồn. Tuần trước, các biện pháp này đã được gia hạn để kéo dài tới đầu tháng 3 tại thủ đô Tokyo và 12 tỉnh.

Tỷ lệ tử vong vì Covid-19 tại Nhật hiện được duy ở mức thấp so với các nước trên thế giới và xuất hiện nhiều dấu hiệu cho thấy làn sóng dịch do Omicron đã lắng xuống. Tuy nhiên, người tiêu dùng nước này được dự báo có thể sẽ tiếp tục ở nhà cho tới khi tỷ lệ tiêm mũi vaccine nhắc lại (mũi thứ ba) tăng lên. Hiện mới chỉ có chưa tới 10% dân số Nhật được tiêm mũi nhắc lại, mức thấp nhất trong số các quốc gia phát triển.

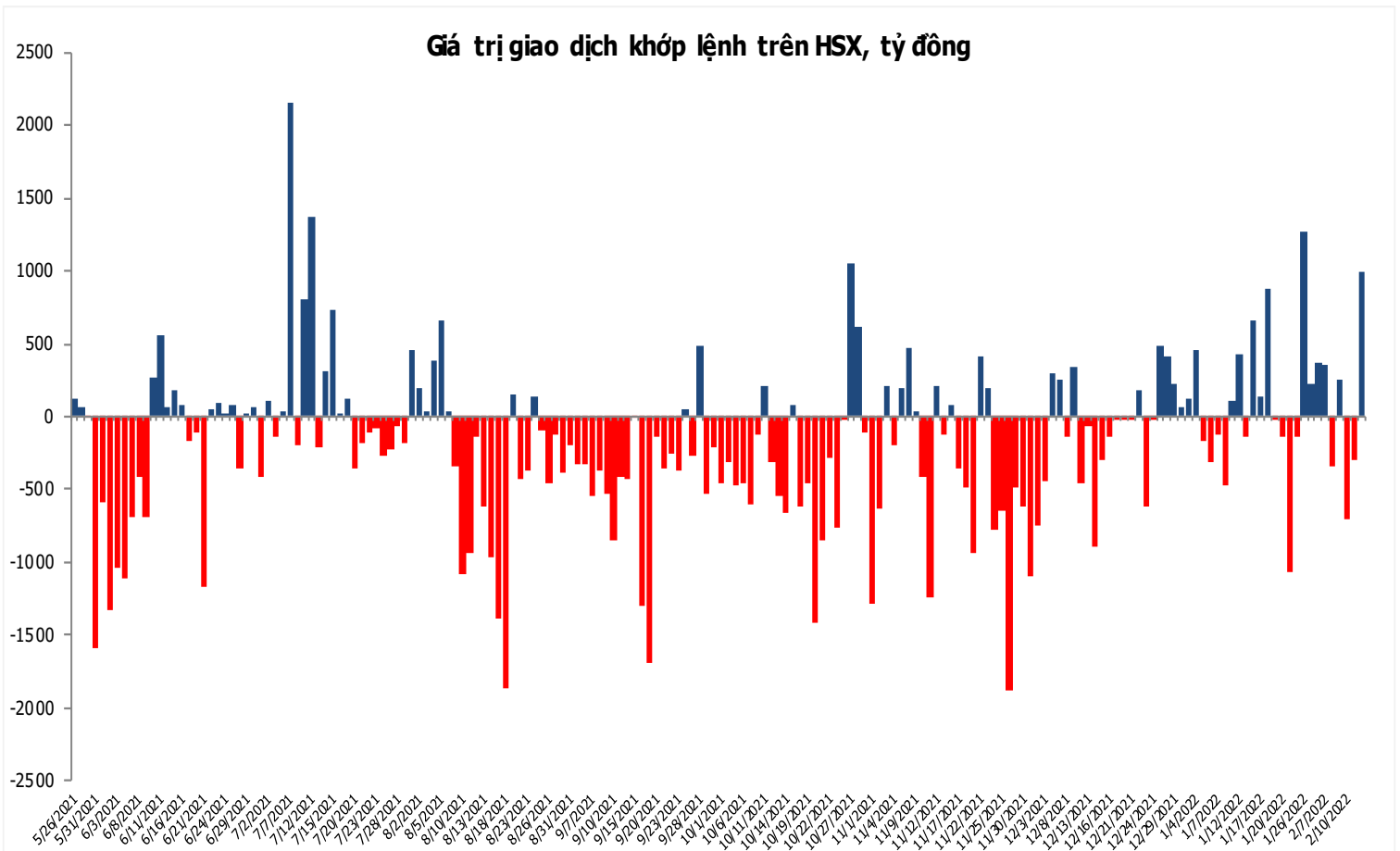
*Nguồn: Nikkei Asia.*

## Đồ thị so sánh VNINDEX và các thị trường quốc tế

Stock Market Index - Major World Indices



## Đồ thị giá trị mua/bán ròng khớp lệnh của NĐTNN trên sàn HSX





Liên hệ Phòng nghiên cứu khách hàng cá nhân:

Trần Hoàng Sơn	Trưởng bộ phận/Kiểm soát	<a href="mailto:son.tranhoang@mbs.com.vn">son.tranhoang@mbs.com.vn</a>
Ngô Quốc Hưng	Chuyên Viên Nghiên cứu cao cấp	<a href="mailto:hung.ngoquoc@mbs.com.vn">hung.ngoquoc@mbs.com.vn</a>
Phạm Văn Quỳnh	Chuyên viên Nghiên cứu	<a href="mailto:quynh.phamvan@mbs.com.vn">quynh.phamvan@mbs.com.vn</a>
Nguyễn Quỳnh Hoa	Chuyên viên Nghiên cứu	<a href="mailto:hoa.nguyenquynh@mbs.com.vn">hoa.nguyenquynh@mbs.com.vn</a>
Nguyễn Hòa Hợp	Chuyên viên Nghiên cứu	<a href="mailto:hop.nguyenhoa@mbs.com.vn">hop.nguyenhoa@mbs.com.vn</a>
Đặng Duy Việt	Chuyên viên Nghiên cứu	<a href="mailto:viet.dangduy@mbs.com.vn">viet.dangduy@mbs.com.vn</a>

**Hệ Thống Khuyến Nghị:** Hệ thống khuyến nghị của MBS được xây dựng dựa trên mức chênh lệch của giá mục tiêu 12 tháng và giá cổ phiếu trên thị trường tại thời điểm đánh giá

Xếp hạng	Khi (giá mục tiêu – giá hiện tại)/giá hiện tại
MUA	>=20%
KHẢ QUAN	Từ 10% đến 20%
PHÙ HỢP THỊ TRƯỜNG	Từ -10% đến +10%
KÉM KHẢ QUAN	Từ -10% đến - 20%
BÁN	<= -20%

## CÔNG TY CỔ PHẦN CHỨNG KHOÁN MB (MBS)

Được thành lập từ tháng 5 năm 2000 bởi Ngân hàng TMCP Quân đội (MB), Công ty CP Chứng khoán MB (MBS) là một trong 5 công ty chứng khoán đầu tiên tại Việt Nam, Sau nhiều năm không ngừng phát triển, MBS đã trở thành một trong những công ty chứng khoán hàng đầu Việt Nam cung cấp các dịch vụ bao gồm: môi giới, nghiên cứu và tư vấn đầu tư, nghiệp vụ ngân hàng đầu tư, và các nghiệp vụ thị trường vốn.

Mạng lưới chi nhánh và các phòng giao dịch của MBS đã được mở rộng và hoạt động có hiệu quả tại nhiều thành phố trọng điểm như Hà Nội, TP, HCM, Hải Phòng và các vùng chiến lược khác. Khách hàng của MBS bao gồm các nhà đầu tư cá nhân và tổ chức, các tổ chức tài chính và doanh nghiệp. Là thành viên Tập đoàn MB, MBS có nguồn lực lớn về con người, tài chính và công nghệ để có thể cung cấp cho Khách hàng các sản phẩm và dịch vụ phù hợp mà rất ít các công ty chứng khoán khác có thể cung cấp.

### MBS tự hào được nhìn nhận là:

- Công ty môi giới hàng đầu, đứng đầu thị phần môi giới từ năm 2009.
- Công ty nghiên cứu có tiếng nói trên thị trường với đội ngũ chuyên gia phân tích có kinh nghiệm, cung cấp các sản phẩm nghiên cứu về kinh tế và thị trường chứng khoán;
- Nhà cung cấp đáng tin cậy các dịch vụ về nghiệp vụ ngân hàng đầu tư cho các công ty quy mô vừa.

**Tuyên bố miễn trách nhiệm:** Bản quyền năm 2014 thuộc về Công ty CP Chứng khoán MB (MBS). Những thông tin sử dụng trong báo cáo được thu thập từ những nguồn đáng tin cậy và MBS không chịu trách nhiệm về tính chính xác của chúng. Quan điểm thể hiện trong báo cáo này là của (các) tác giả và không nhất thiết liên hệ với quan điểm chính thức của MBS. Không một thông tin cũng như ý kiến nào được viết ra nhằm mục đích quảng cáo hay khuyến nghị mua/bán bất kỳ chứng khoán nào. Báo cáo này không được phép sao chép, tái bản bởi bất kỳ cá nhân hoặc tổ chức nào khi chưa được phép của MBS.

### MBS HỘI SỞ

Tòa nhà MB, số 21 Cát Linh, Đống Đa, Hà Nội  
ĐT: + 84 24 7304 5688 - Fax: + 84 24 3726 2601  
Webiste: [www.mbs.com.vn](http://www.mbs.com.vn)