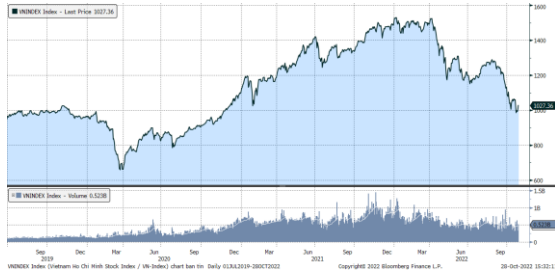


MARKET STRATEGY DAILY: ÁP LỰC CHỐT LỜI GIA TĂNG

Báo cáo chi tiết 28/10/2022

Diễn biến chỉ số VN-Index



THỊ TRƯỜNG CƠ SỞ

	VNIndex	HNXIndex	Upcom
Đóng cửa	1027.36	213.73	76.09
Thay đổi	-0.65	0.11	-1.19
%Chg	-0.06	0.05	-1.54
YTD	-31.43	-54.91	-32.47
KLGD (tr.cp)	654.70	58.71	42.37
%Chg	1.07	-1.24	36.23
GTGD (tỷ đ)	13,345.01	735.38	478.43
<i>Số mã tăng</i>	236	96	202
<i>Số mã giảm</i>	195	80	101
<i>Không đổi</i>	86	65	104
Vốn hóa (ngh. tỷ đ)	4098.54	248.23	996.61
PE	10.53	13.57	12.12
PB	1.66	1.25	1.38
NĐTNN Mua (tỷ đ)	1,134.89	28.57	79.06
NĐTNN Bán (tỷ đ)	4,238.95	0.66	79.69
Ròng	-3,104.06	27.91	-0.63

THỊ TRƯỜNG HỘTL

	Đóng cửa	Thay đổi	%Chg
VN30-Index	1029.49	0.99	0.10
VN30F2211	1016.00	-9.00	-0.88
VN30F2212	1013.00	-8.10	-0.79
VN30F2303	1008.90	-7.70	-0.76
VN30F2306	1009.90	-5.00	-0.49

Diễn biến thị trường:

- Thị trường trong nước dẫn đầu sức về cuối phiên trước áp lực bán gia tăng ở nhóm cổ phiếu bluechip và chỉ số VN-Index kết phiên trong sắc đỏ nhẹ. Mặc dù vậy, thị trường có tuần tăng thứ 2 trong 3 tuần gần đây sau khi lấy lại ngưỡng tâm lý 1000 điểm và dòng tiền bắt đáy cũng quay lại thị trường.
- Thanh khoản khớp lệnh sàn HOSE tăng lên 8.668 tỷ đồng so với mức 9.532 tỷ đồng ở phiên hôm qua và mức bình quân 8.400 tỷ đồng của tuần trước. Tổng cộng có 655 triệu cổ phiếu được chuyển nhượng thành công so với mức bình quân 513 triệu cổ phiếu 10 ngày trước đó.
- Thị trường giằng co trên nền thanh khoản thấp cho thấy tâm lý giới đầu tư vẫn rất thận trọng. Nhìn theo hướng tích cực thì thị trường vẫn đang gặp áp lực chốt lời đối với nhóm cổ phiếu bắt đáy về tài khoản nhưng thanh khoản không tăng mà còn giảm cho thấy áp lực bán không quá áp đảo. Về tổng thể, thị trường đang tạo vùng cân bằng, diễn biến giằng co với thanh khoản thấp là tín hiệu tích cực. Điểm cần chú ý trong tuần qua là việc khối ngoại bán ròng mạnh trở lại.

Tin tức thế giới:

- Các chuyên gia Phố Wall cho rằng còn quá sớm để hy vọng đồng USD sẽ quay đầu giảm, bởi chu kỳ tăng lãi suất của Fed vẫn chưa đạt đến đỉnh. Đó là nhận định chắc chắn từ các nhà quản lý tiền tệ tại JPMorgan Asset Management và Fivestar Asset Management, ngay cả khi đồng bạc xanh đã tụt xuống mức thấp nhất trong một tháng vào ngày 27/10. Tuy nhiên, những người ủng hộ đồng USD vẫn không nản chí. Lập trường điều hâu của Fed, nỗi lo suy thoái toàn cầu và căng thẳng địa chính trị gia tăng tại châu Âu sẽ càng thúc đẩy nhu cầu đối với đồng bạc xanh.

Nhận định thị trường HỘTL:

- Áp lực bán mạnh về cuối phiên từ nhóm cổ phiếu trụ đã lấn át đà tăng điểm trước đó trong phiên và khiến cả 4 HỘTL đóng cửa giảm từ 5 đến 9 điểm. Cụ thể, VN30F2211 giảm 0,9% xuống mức 1.016 điểm, hiện đang thấp hơn 13,49 điểm so với chỉ số cơ sở VN30. Trong khi đó, tổng thanh khoản thị trường phiên hôm nay giảm 6,4% so với phiên liền trước, đạt 445.890 hợp đồng được khớp lệnh trong phiên.

NHÓM NGÀNH

	%Chg	YTD
Tiền ích	-0.48	-12.73
Tài chính	0.37	-35.82
Công nghiệp	0.37	-47.14
Hàng TD thiết yếu	-0.28	-23.36
Nguyên vật liệu	-2.83	-50.51
Hàng TD không thiết yếu	0.08	-16.30
Năng lượng	-1.52	-34.14
Y tế	0.78	-19.36
Công nghệ thông tin	-1.19	-4.35
Bất động sản	0.51	-41.97

Top CP tác động tăng lên VNIndex

Mã	Đóng cửa	%Chg	Đóng góp vào Index
TCB	24.40	6.78	1.45
VHM	44.90	2.05	1.00
VIC	55.70	1.27	0.67
MSN	83.90	1.08	0.32
MSB	12.25	4.26	0.26

Top CP tác động giảm lên VNIndex

Mã	Đóng cửa	%Chg	Đóng góp vào Index
HPG	16.80	-3.45	-0.84
EIB	39.40	-6.19	-0.75
NVL	72.50	-1.89	-0.67
GAS	109.00	-0.91	-0.47
VPB	16.35	-1.21	-0.33

Top NĐTNN mua ròng trên HSX

Mã	Đóng cửa	%Chg	GT ròng (tỷ VND)
MSN	83.90	1.08	76.23
VNM	78.00	-0.64	47.61
FRT	82.00	1.61	34.06
VCB	71.60	-0.14	27.01
DGC	77.40	-2.03	25.49

Top NĐTNN bán ròng trên HSX

Mã	Đóng cửa	%Chg	GT ròng (tỷ VND)
EIB	39.40	-6.19	-3031.53
HPG	16.80	-3.45	-139.11
STB	16.15	0.62	-47.35
GEX	12.80	1.99	-27.60
VIC	55.70	1.27	-23.10

NHẬN ĐỊNH THỊ TRƯỜNG: ÁP LỰC CHỐT LỜI GIA TĂNG

Thị trường chứng khoán châu Á hầu hết đi xuống trong phiên giao dịch 28/10, giữa bối cảnh lợi suất trái phiếu Chính phủ Mỹ leo lên mức cao nhất nhiều năm qua và Cục Dự trữ liên bang Mỹ (Fed) vẫn không có dấu hiệu xoay chiều lập trường thắt chặt chính sách tiền tệ, nguyên nhân khiến cổ phiếu đi xuống và đồng USD mạnh lên.

Kết thúc phiên này, tại thị trường Tokyo, chỉ số Nikkei 225 của Nhật Bản giảm 240,04 điểm (0,88%), xuống 27.105,20 điểm, do lo ngại về nguy cơ suy thoái của nền kinh tế Mỹ sau các đợt tăng lãi suất mạnh tay. Tại thị trường Seoul, chỉ số KOSPI mất 20,38 điểm (0,89%), xuống 2.268,40 điểm. Xuất khẩu của Hàn Quốc trong 20 ngày đầu tháng 10 giảm 5,5% so với cùng kỳ năm trước, báo hiệu lượng hàng hóa xuất khẩu hàng tháng của nước này có thể hướng đến mức giảm lần đầu tiên trong vòng hai năm.

Không nằm ngoài xu hướng trên, tại Trung Quốc, hai sàn giao dịch chứng khoán chủ chốt là Thượng Hải và Hong Kong cũng đồng loạt kết phiên trong "sắc đỏ". Chỉ số Hang Seng tiếp tục kết thúc tuần giao dịch đi xuống do đà bán tháo trên toàn cầu được thúc đẩy bởi lo ngại về nguy cơ suy thoái kinh tế, khi các ngân hàng trung ương đua nhau tăng lãi suất để chống lạm phát. Khép phiên, chỉ số Hang Seng và Shanghai Composite lần lượt mất 578 điểm (3,75%) và 66,98 điểm (2,25%), xuống 14.850 điểm và 2.916 điểm.

Thị trường trong nước dẫn đầu sức về cuối phiên trước áp lực bán gia tăng ở nhóm cổ phiếu bluechip và chỉ số VN-Index kết phiên trong sắc đỏ nhẹ. Mặc dù vậy, thị trường có tuần tăng thứ 2 trong 3 tuần gần đây sau khi lấy lại ngưỡng tâm lý 1000 điểm và dòng tiền bắt đáy cũng quay lại thị trường. Dừng lúc đóng cửa, chỉ số VN-Index giảm 0,65 điểm (-0,06%) xuống 1.027,36 điểm, trong khi chỉ số VN30 tăng 0,99 điểm (+0,10%) đạt 1.029,49 điểm. Độ rộng thị trường nghiêng về bên mua, toàn thị trường có tới 236 mã tăng/195 mã giảm, ở rổ VN30 có 10 mã tăng trong khi có 19 mã giảm.

Các cổ phiếu lớn gây sức ép lên thị trường phiên này là: HPG (-3,54%), EIB (-6,19%), NVL (-1,89%), GAS (-0,91%), VPB (-1,21%), ... đã lần lượt nỗ lực tăng giá ở các cổ phiếu lớn khác như: TCB (+6,78%), VHM (+2,05%), VIC (+1,27%), MSN (+1,08%), MSB (+4,23%), ...

Thanh khoản khớp lệnh sàn HOSE tăng lên 8.668 tỷ đồng so với mức 9.532 tỷ đồng ở phiên hôm qua và mức bình quân 8.400 tỷ đồng của tuần trước. Tổng cộng có 655 triệu cổ phiếu được chuyển nhượng thành công so với mức bình quân 513 triệu cổ phiếu 10 ngày trước đó.

Khối ngoại bán ròng 3.076 tỷ đồng trên toàn thị trường. Lực bán tập trung ở các cổ phiếu như: EIB (-3.031 tỷ đồng), HPG, STB, GEX, ... Ở chiều ngược lại, MSN, VNM, FRT, VCB, DGC, ... là những cổ phiếu được nhà đầu tư nước ngoài mua ròng trong phiên này.

Tóm lại, thị trường giằng co trên nền thanh khoản thấp cho thấy tâm lý giới đầu tư vẫn rất thận trọng. Nhìn theo hướng tích cực thì thị trường vẫn đang gặp áp lực chốt lời đối với nhóm cổ phiếu bắt đáy về tài khoản nhưng thanh khoản không tăng mà còn giảm cho thấy áp lực bán không

quá áp đảo. Về tổng thể, thị trường đang tạo vùng cân bằng, diễn biến giằng co với thanh khoản thấp là tín hiệu tích cực. Điểm cần chú ý trong tuần qua là việc khối ngoại bán ròng mạnh trở lại.

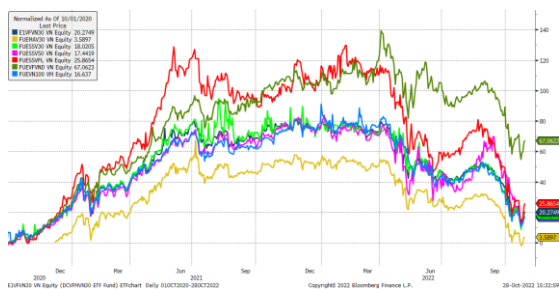
Đồ thị kỹ thuật VNINDEX



Chỉ số tham chiếu

	Đóng cửa	%Chg	YTD
VN30 Index	1029.49	0.10	-32.96
VNX50 Index	1642.77	0.12	-37.79
VN FinLead	1305.44	1.02	-40.13
VN Diamond	1576.31	0.16	-20.10
VN100 Index	989.18	-0.08	-35.10

Diễn biến các Quỹ ETF nội địa YTD



ETFs nội địa

	Đóng cửa	%Chg	KLGD
E1VFN30	17.5	0.92	239,500
FUEMA V30	12.12	0.17	14,300
FUESSV30	12.64	-0.16	9,800
FUESSV50	15.15	1.34	4,400
FUESSVFL	13.09	1.71	26,400
FUEVFN30	22.52	0.67	1,335,700
FUEVFN100	13.11	0.61	55,900

Dòng vốn NĐTNN qua ETFs nội

+/- Dòng vốn (tỷ đồng)	1 ngày	YTD
E1VFN30	0.65	-874.37
FUEMA V30	0.17	-23.16
FUESSV30	0.07	1.25
FUESSV50	0.03	-5.86
FUESSVFL	0.13	1,270.58
FUEVFN30	14.86	5,239.46
FUEVFN100	-0.07	-176.86

Dòng vốn NĐTNN qua ETFs ngoại

+/- Dòng vốn (tr. USD)	1 ngày	YTD
VanEck Vectors VN	0.00	-39.81
Xtrackers FTSE VN	0.00	13.28
Fubon FTSE VN	0.00	270.67
VNFIN LEAD ETF	0.00	18.46
Kim KINDEX VN VN30	0.00	-21.64
DCVMVN30 ETF Fund	0.00	-82.17
DCVMVN Diamond ETF	0.00	173.38

Xu hướng dòng vốn ETFs

Thị trường ghi nhận các nhịp rung lắc mạnh trong phiên, với các chỉ số chính khép phiên dao động nhẹ quanh mức tham chiếu. Cụ thể, VN30 Index đóng cửa tăng 0,1%, VN100 Index đóng cửa giảm 0,08%, VN Finlead đóng cửa tăng 1,02% và VN Diamond đóng cửa tăng 0,16%.

Trong khi đó, các chứng chỉ quỹ ETFs lại ghi nhận diễn biến tích cực hơn. Cụ thể, E1VFN30 tham chiếu VN30 index đóng cửa tăng 0,92%, FUEVFN30 tham chiếu VN Diamond đóng cửa tăng 0,67% và FUESSVFL tham chiếu VN Finlead đóng cửa tăng 1,71%.

Tổng khối lượng giao dịch ETFs trên thị trường giảm 19,26% so với phiên liền trước, đạt hơn 1,68 triệu chứng chỉ quỹ được khớp lệnh trong phiên, tương đương tổng giá trị khoảng 35,77 tỷ đồng. Trong đó thanh khoản tập trung chủ yếu ở E1VFN30 (4,22 tỷ đồng) và FUEVFN30 (30,11 tỷ đồng)...

Giao dịch khối ngoại phiên này diễn biến khả quan khi nhà đầu tư nước ngoài quay lại mua ròng với 15,83 tỷ đồng qua kênh ETFs nội trong phiên giao dịch hôm nay. Lực mua tập trung chủ yếu vào E1VFN30 (+0,65 tỷ đồng), FUEVFN30 (+14,86 tỷ đồng),...

THỊ TRƯỜNG THẾ GIỚI

Chỉ số	Điểm số	%Chg	YTD
Dow Jones	32,033.3	0.61	-11.85
S&P500	3,807.3	-0.61	-20.12
VIX	27.4	0.00	59.06
DJ Futures	31,970.0	-0.32	-11.75
S&P Futures	3,788.3	-0.82	-20.39
Nikkei 225	27,105.2	-0.88	-5.86
KOSPI	2,268.4	-0.89	-23.82
Shanghai	2,915.9	-2.25	-19.89
Hang Seng	14,863.1	-3.66	-36.48
ASX	6,785.7	-0.87	-8.85
FTSE 100	7,018.6	-0.78	-4.96
DAX	13,090.9	-0.91	-17.59
CAC40	6,212.0	-0.51	-13.16

THỊ TRƯỜNG HÀNG HÓA

	Giá (USD)	%Chg	YTD
Vàng	1650.83	-0.75	-9.75
Đầu WTI	88.48	-0.67	17.64
Đầu Brent	96.74	-0.23	24.38

THỊ TRƯỜNG NGOẠI TỆ

	Giá	%Chg	YTD
BBDXY*	1328.33	0.40	13.20
USD/JPY	147.46	-0.79	-21.96
USD/CNY	7.2607	-0.44	-12.46
EUR/USD	0.9942	-0.22	-12.56
GBP/USD	1.1516	-0.42	-14.90

(*) Bloomberg Dollar Spot Index

Tin tức thế giới: Phố Wall nói đồng USD khó hạ nhiệt trong nay mai

Đồng USD nhiều khả năng chưa thể hạ nhiệt bởi chu kỳ tăng lãi suất của Cục Dự trữ Liên bang Mỹ (Fed) vẫn chưa đạt đến đỉnh.

Đó là nhận định chắc chắn từ các nhà quản lý tiền tệ tại JPMorgan Asset Management và Fivestar Asset Management, ngay cả khi đồng bạc xanh đã tụt xuống mức thấp nhất trong một tháng vào ngày 27/10.

Các đợt tăng lãi suất mạnh tay của Fed đã bắt đầu gây thiệt hại cho nền kinh tế và thị trường tài chính. Điều này khiến một bộ phận nhà đầu tư tin rằng ngân hàng trung ương Mỹ sẽ sớm giảm tốc độ tăng lãi suất.

Tuy nhiên, những người ủng hộ đồng USD vẫn không nản chí. Lập trường điều hòa của Fed, nỗi lo suy thoái toàn cầu và căng thẳng địa chính trị gia tăng tại châu Âu sẽ càng thúc đẩy nhu cầu đối với đồng bạc xanh.

Chia sẻ với *Bloomberg*, ông Iain Stealey - Giám đốc mảng thu nhập cố định tại JPMorgan, nhận định: "Hiện tại rất khó để tìm thấy một lý do hợp lý có thể khiến đồng USD suy yếu".

"Fed vẫn chưa kéo lãi suất lên đỉnh, nền kinh tế Mỹ có vẻ đang bền bỉ hơn so với một số nền kinh tế lớn khác", vị chuyên gia đưa ra một vài luận điểm cho thấy đồng bạc xanh khó có thể quay đầu giảm.



Chỉ số USD Index từ đầu năm đến phiên 28/10.

Các nhà đầu tư bắt đầu cân nhắc hướng đi sắp tới của USD sau khi Ngân hàng Trung ương Canada tăng lãi suất thấp hơn dự kiến và khiến thị trường đồn đoán về một động thái ôn hòa hơn từ các ngân hàng trung khác.

Đồng USD đã tăng giá trong suốt 4 tháng qua và đẩy nền kinh tế toàn cầu vào cảnh hỗn loạn. Một loạt đồng tiền khác đã rơi xuống mức thấp nhất trong nhiều năm so với USD, trong khi chi phí nhập khẩu hàng hóa của các quốc gia đang phát triển thì tăng vọt.

Sức mạnh của đồng bạc xanh cũng buộc giới chức một số nước phải vào cuộc. Các nhà hoạch định chính sách tại Nhật Bản và Chile đã phải can thiệp để bảo vệ đồng nội tệ, dù các biện pháp của họ mang lại kết quả rất hạn chế.

Chuỗi tăng kéo dài của đồng USD đã khiến một số chuyên gia như bà Ayako Sera của ngân hàng đầu tư Sumitomo Mistui Trust Bank tin rằng sức mạnh của đồng tiền này có thể sẽ sớm kết thúc.

Trao đổi với *Bloomberg*, bà Sera cho hay: "Chúng ta cần một chút thời gian để xác thực nhận định của mình, rằng liệu đồng USD đã đạt đến đỉnh hay chưa. Song, các điều kiện trên thị trường cho thấy USD sắp đi đến điểm cuối của đợt tăng giá rồi".

Các nhà phân tích khác lại phân vân hơn. Có thể đồng bạc xanh chỉ đang tăng điểm vì tuần tới Fed sẽ nhóm họp chính sách. Tuy nhiên, "các động lực cơ bản của đồng tiền vẫn rất tích cực", ông Win Thin - trưởng bộ phận chiến lược tiền tệ tại ngân hàng đầu tư Brown Brothers Harriman, viết trong một ghi chú.

Giới chức Fed hiện đang chia rẽ về tốc độ thắt chặt chính sách trong vài tháng tới. Ông Patrick Harker - Chủ tịch Fed chi nhánh Philadelphia, cho biết các nhà hoạch định có thể sẽ tăng lãi suất lên "cao hơn" mức 4% trong năm nay.

Trong khi đó, người đồng nghiệp Charles Evans tại Fed chi nhánh Chicago lại e ngại rằng việc tăng lãi suất quá mức có thể gây hậu quả nghiêm trọng và "hiện Fed không chắc nên thắt chặt chính sách tới mức nào".

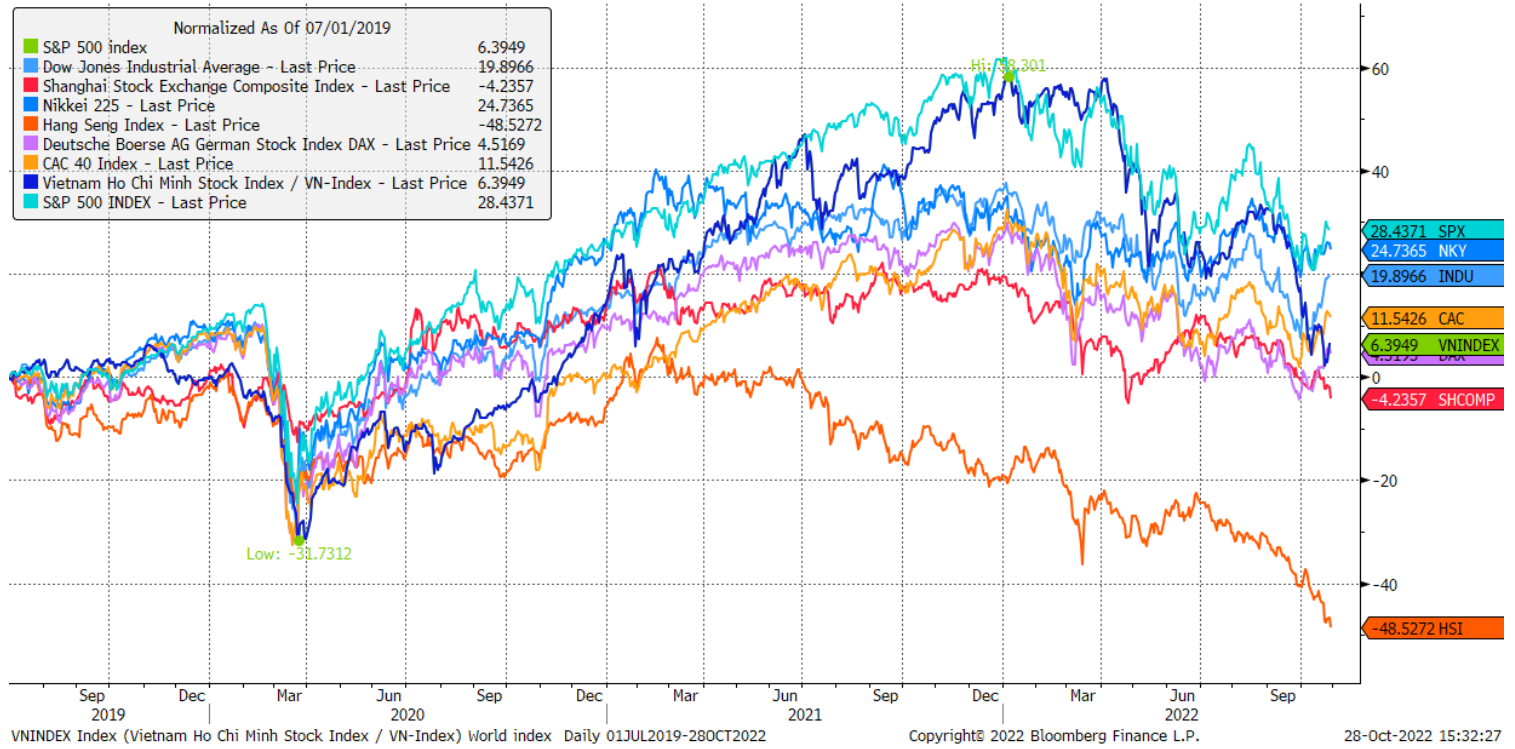
Ông Hideo Shimomura - Giám đốc quản lý danh mục cấp cao tại Fivestar Asset Management cũng chưa thể xác định thời điểm kết thúc cho đà tăng của đồng bạc xanh.

"Tôi không nghĩ chúng ta đã thấy điểm bước ngoặt của đồng USD. Nhiều khả năng đồng tiền này sẽ không hạ nhiệt, trừ khi chúng ta có một cái nhìn rõ ràng hơn rằng Fed sẽ tăng lãi suất đến đâu", ông nhận định.

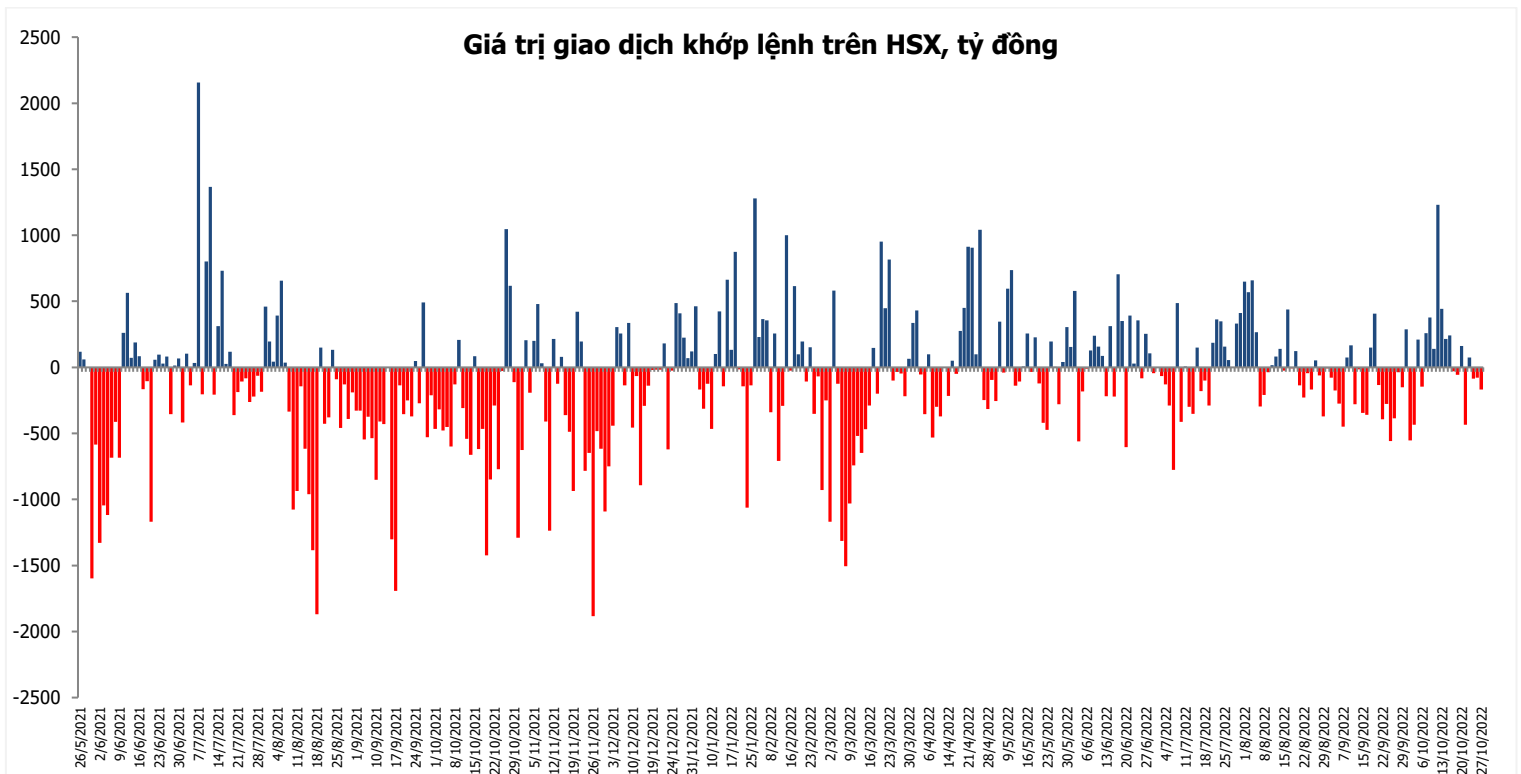
Nguồn: Bloomberg.

Đồ thị so sánh VNINDEX và các thị trường quốc tế

Stock Market Index - Major World Indices



Đồ thị giá trị mua/bán ròng khớp lệnh của NĐTNN trên sàn HSX



Nguồn: Bloomberg, Finpro

Liên hệ Phòng nghiên cứu khách hàng cá nhân:

Trần Hoàng Sơn	Trưởng bộ phận/Kiểm soát	son.tranhoang@mbs.com.vn
Ngô Quốc Hưng	Chuyên Viên Nghiên cứu cao cấp	hung.ngoquoc@mbs.com.vn
Phạm Văn Quỳnh	Chuyên viên Nghiên cứu	quynh.phamvan@mbs.com.vn
Nguyễn Quỳnh Hoa	Chuyên viên Nghiên cứu	hoa.nguyenquynh@mbs.com.vn
Đặng Duy Việt	Chuyên viên Nghiên cứu	viet.dangduy@mbs.com.vn
Đình Việt Long	Chuyên viên Nghiên cứu	long.dinhviet@mbs.com.vn

Hệ Thống Khuyến Nghị: Hệ thống khuyến nghị của MBS được xây dựng dựa trên mức chênh lệch của giá mục tiêu 12 tháng và giá cổ phiếu trên thị trường tại thời điểm đánh giá

Xếp hạng	Khi (giá mục tiêu – giá hiện tại)/giá hiện tại
MUA	$\geq 20\%$
KHẢ QUAN	Từ 10% đến 20%
PHÙ HỢP THỊ TRƯỜNG	Từ -10% đến +10%
KÉM KHẢ QUAN	Từ -10% đến -20%
BÁN	$\leq -20\%$

CÔNG TY CỔ PHẦN CHỨNG KHOÁN MB (MBS)

Được thành lập từ tháng 5 năm 2000 bởi Ngân hàng TMCP Quân đội (MB), Công ty CP Chứng khoán MB (MBS) là một trong 5 công ty chứng khoán đầu tiên tại Việt Nam, Sau nhiều năm không ngừng phát triển, MBS đã trở thành một trong những công ty chứng khoán hàng đầu Việt Nam cung cấp các dịch vụ bao gồm: môi giới, nghiên cứu và tư vấn đầu tư, nghiệp vụ ngân hàng đầu tư, và các nghiệp vụ thị trường vốn.

Mạng lưới chi nhánh và các phòng giao dịch của MBS đã được mở rộng và hoạt động có hiệu quả tại nhiều thành phố trọng điểm như Hà Nội, TP, HCM, Hải Phòng và các vùng chiến lược khác. Khách hàng của MBS bao gồm các nhà đầu tư cá nhân và tổ chức, các tổ chức tài chính và doanh nghiệp. Là thành viên Tập đoàn MB, MBS có nguồn lực lớn về con người, tài chính và công nghệ để có thể cung cấp cho Khách hàng các sản phẩm và dịch vụ phù hợp mà rất ít các công ty chứng khoán khác có thể cung cấp.

MBS tự hào được nhìn nhận là:

- Công ty môi giới hàng đầu, đứng đầu thị phần môi giới từ năm 2009.
- Công ty nghiên cứu có tiếng nói trên thị trường với đội ngũ chuyên gia phân tích có kinh nghiệm, cung cấp các sản phẩm nghiên cứu về kinh tế và thị trường chứng khoán;
- Nhà cung cấp đáng tin cậy các dịch vụ về nghiệp vụ ngân hàng đầu tư cho các công ty quy mô vừa.

Tuyên bố miễn trách nhiệm: Bản quyền năm 2014 thuộc về Công ty CP Chứng khoán MB (MBS). Những thông tin sử dụng trong báo cáo được thu thập từ những nguồn đáng tin cậy và MBS không chịu trách nhiệm về tính chính xác của chúng. Quan điểm thể hiện trong báo cáo này là của (các) tác giả và không nhất thiết liên hệ với quan điểm chính thức của MBS. Không một thông tin cũng như ý kiến nào được viết ra nhằm mục đích quảng cáo hay khuyến nghị mua/bán bất kỳ chứng khoán nào. Báo cáo này không được phép sao chép, tái bản bởi bất kỳ cá nhân hoặc tổ chức nào khi chưa được phép của MBS.

MBS HỘI SỞ

Tòa nhà MB, số 21 Cát Linh, Đống Đa, Hà Nội
ĐT: + 84 24 7304 5688 - Fax: + 84 24 3726 2601
Webiste: www.mbs.com.vn