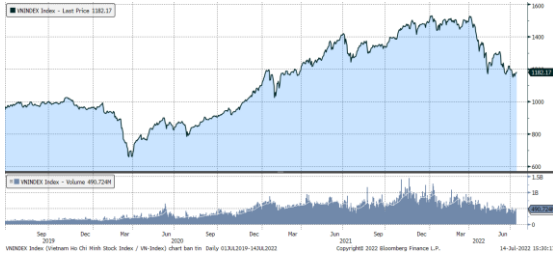


## MARKET STRATEGY DAILY: CỔ PHIẾU NGÂN HÀNG GỌI, CỔ PHIẾU CHỨNG KHOÁN TRẢ LỜI !

Báo cáo chi tiết 14/07/2022

### Diễn biến chỉ số VN-Index



### THỊ TRƯỜNG CƠ SỞ

	VNIndex	HNXIndex	Upcom
<b>Đóng cửa</b>	1182.17	284.75	87.19
<b>Thay đổi</b>	8.25	3.39	0.10
<b>%Chg</b>	0.70	1.21	0.11
<b>YTD</b>	-21.10	-39.92	-22.62
<b>KLGD (tr.cp)</b>	534.74	76.28	33.25
<b>%Chg</b>	-5.47	13.83	-51.25
<b>GTGD (tỷ đ)</b>	10,967.88	1,502.87	572.92
<i>Số mã tăng</i>	241	109	170
<i>Số mã giảm</i>	185	66	90
<i>Không đổi</i>	86	57	73
<b>Vốn hóa (ngh. tỷ đ)</b>	4696.37	289.53	1166.14
<b>PE</b>	12.87	14.85	13.96
<b>PB</b>	2.00	1.68	1.58
<b>NĐTNN Mua (tỷ đ)</b>	768.76	16.22	5.14
<b>NĐTNN Bán (tỷ đ)</b>	622.71	7.91	12.60
<b>Ròng</b>	146.05	8.31	-7.46

### THỊ TRƯỜNG HỘTL

	Đóng cửa	Thay đổi	%Chg
<b>VN30-Index</b>	1221.94	5.00	0.41
<b>VN30F2207</b>	1215.70	5.70	0.47
<b>VN30F2208</b>	1213.60	3.60	0.30
<b>VN30F2212</b>	1212.10	2.00	0.17
<b>VN30F2303</b>	1211.80	0.40	0.03

### Diễn biến thị trường:

- Thị trường tiếp tục xu hướng phục hồi để củng cố vùng đáy, trong bối cảnh thanh khoản vẫn tiếp tục ở mức thấp trong 3 tuần gần đây, dòng tiền đã có nhiều chuyển tiến tích cực khi liên tục luân chuyển giữa các nhóm cổ phiếu mang tính dắt, nếu như hôm qua dòng tiền bị hút mạnh vào nhóm cổ phiếu ngân hàng thì hôm nay lại đổ xô vào nhóm cổ phiếu chứng khoán. Nhà đầu tư ngày càng tìm kiếm cơ hội ở các cổ phiếu riêng lẻ thay vì lệ thuộc vào diễn biến ở chỉ số. Diễn biến của thị trường trong nước có phần mạnh hơn so với diễn biến của thị trường thế giới sau khi chứng khoán Mỹ chỉ giảm nhẹ trước cơn sốt lạm phát 9,1%, đây cũng có thể là tín hiệu cho thấy số liệu thống kê đã có độ trễ khi gần đây giá các mặt hàng hóa cơ bản cũng như giá dầu đã hạ nhiệt kể từ đầu tháng 7. Nhìn chung, việc thị trường ngược dòng thế giới với độ rộng tích cực và dòng tiền đang có sự luân chuyển giữa các nhóm cổ phiếu mang tính dẫn dắt cho thấy nhà đầu tư đang coi trọng yếu tố nội tại hơn là tác động từ bên ngoài, mạch thông tin trong nước hiện tại không bất lợi trong khi các doanh nghiệp niêm yết đang trong giai đoạn đầu của mùa báo cáo kết quả kinh doanh quý 2 sẽ là yếu tố hỗ trợ mạnh cho thị trường.

### Tin tức thế giới:

- Theo dữ liệu do Cục Thống kê lao động thuộc Bộ Lao động Mỹ công bố, chỉ số giá tiêu dùng (CPI) tháng 6 của nước này tăng 9,1% so với cùng kỳ năm ngoái. Đây là mức cao nhất của lạm phát ở Mỹ trong hơn 40 năm qua và cao hơn nhiều so với mức tăng 8,6% ghi nhận trong tháng 5. Ngoài ra, con số lạm phát này cũng cao hơn so với mức dự báo 8,8% mà các chuyên gia kinh tế đưa ra trước đó – theo dữ liệu của Refinitiv. Nếu so với tháng 5, giá cả tiêu dùng ở Mỹ tăng 1,3%. Trong tháng 6, giá hàng hóa thiết yếu hộ gia đình tiếp tục tăng so với tháng trước. Giá xăng tăng 11,2%, giá các dịch vụ năng lượng, bao gồm điện và khí đốt, tăng 3,5%, mức cao nhất từ năm 2006. Trong khi đó, chi phí thực phẩm cao hơn 1% so với tháng 5 và 10,4% so với cùng kỳ năm 2021. Chi phí thuê nhà tăng 0,8% trong tháng vừa qua, mức tăng cao nhất kể từ tháng 4/1986.

### Nhận định thị trường HỘTL:

- Thị trường phiên hôm nay ngược dòng thành công đã giúp cho cả 4 HỘTL đóng cửa tăng từ 0,4 đến 5,7 điểm. Cụ thể, VN30F2207 tăng 0,5% lên mức 1.215,7 điểm, hiện đang thấp hơn 6,24 điểm so với chỉ số cơ sở VN30. Trong khi đó, tổng thanh khoản thị trường phiên hôm nay giảm 3,53% so với phiên liền trước, đạt 244.076 hợp đồng được khớp lệnh trong phiên.

## NHÓM NGÀNH

	%Chg	YTD
Tiện ích	0.94	-6.87
Tài chính	0.82	-23.98
Công nghiệp	0.83	-32.05
Hàng TD thiết yếu	0.73	-15.80
Nguyên vật liệu	0.53	-35.87
Hàng TD không thiết yếu	-0.77	-3.82
Năng lượng	1.08	-27.18
Y tế	0.28	-4.60
Công nghệ thông tin	0.21	4.15
Bất động sản	0.38	-26.75

## Top CP tác động tăng lên VNIndex

Mã	Đóng cửa	%Chg	Đóng góp vào Index
GAS	98.80	2.60	1.22
VCB	72.40	0.84	0.72
BCM	63.60	4.26	0.70
GVR	23.20	2.88	0.67
CTG	27.00	1.69	0.55

## Top CP tác động giảm lên VNIndex

Mã	Đóng cửa	%Chg	Đóng góp vào Index
MWG	62.60	-1.57	-0.36
HPG	22.20	-0.45	-0.14
TCB	35.95	-0.42	-0.13
VRE	26.05	-0.76	-0.11
ITA	7.34	-4.80	-0.08

## Top NĐTNN mua ròng trên HSX

Mã	Đóng cửa	%Chg	GT ròng (tỷ VND)
MWG	62.60	-1.57	35.04
STB	23.30	1.08	27.76
CTG	27.00	1.69	25.56
GAS	98.80	2.60	22.04
HPG	22.20	-0.45	19.51

## Top NĐTNN bán ròng trên HSX

Mã	Đóng cửa	%Chg	GT ròng (tỷ VND)
HDB	23.70	0.00	-18.35
SSI	21.50	3.86	-16.46
VHC	80.00	0.50	-12.76
E1VFN30	20.69	0.29	-12.26
VHM	60.10	0.00	-10.49

## NHẬN ĐỊNH THỊ TRƯỜNG: CỔ PHIẾU NGÂN HÀNG GỌI, CỔ PHIẾU CHỨNG KHOÁN TRẢ LỜI !

Chứng khoán khu vực Châu Á Thái Bình Dương trái chiều sau khi phố Wall chỉ giảm nhẹ trước báo cáo lạm phát gây "sốc".

Tại Nhật Bản, chỉ số Nikkei 225 tăng 0,62%. Trong khi đó, chỉ số Kospi giảm 0,27%. Còn ở Trung Quốc đại lục, thị trường trái chiều với chỉ số Shanghai Composite chốt phiên giảm 0,09%, trong khi đó chỉ số Shenzhen Component tăng 0,75%. Chỉ số Hang Seng của Hong Kong tiếp tục giảm 0,5%.

Đêm qua, chứng khoán Mỹ chỉ giảm nhẹ sau khi các nhà đầu tư đón nhận dữ liệu lạm phát Mỹ "sốc" hơn dự báo – yếu tố làm gia tăng nỗi lo rằng Cục Dự trữ Liên bang Mỹ (Fed) có thể tăng lãi suất thêm 100 điểm cơ bản trong tháng này. Theo dữ liệu vừa được Cục Thống kê lao động thuộc Bộ Lao động Mỹ công bố, chỉ số giá tiêu dùng (CPI) tháng 6 của nước này tăng 9,1% so với cùng kỳ năm ngoái. Đây là mức cao nhất kể từ tháng 11/1981, chủ yếu do giá xăng dầu tăng mạnh. Không tính giá thực phẩm và năng lượng, CPI lõi của Mỹ tăng 5,9% so với cùng kỳ năm ngoái.

Thị trường trong nước bật tăng mạnh mẽ trong phiên chiều với điểm nhấn từ nhóm cổ phiếu chứng khoán, chỉ số Vn-Index cũng chốt phiên ở mức cao nhất trong 7 phiên vừa qua. Dòng tiền phiên này dịch chuyển sang nhóm cổ phiếu chứng khoán sau phiên vào mạnh ở nhóm cổ phiếu ngân hàng. Ngoài nhóm cổ phiếu chứng khoán, nhóm cổ phiếu hóa chất, dầu khí, bảo hiểm, bất động sản cũng tăng điểm,... Ngoài ra, đóng góp vào đà tăng của thị trường là việc khối ngoại quay lại mua ròng mạnh mẽ.

Dùng lúc đóng cửa, chỉ số VN-Index tăng 8,25 điểm (+0,7%) lên 1.182,17 điểm, bên cạnh đó chỉ số VN30 cũng tăng 5 điểm (+0,41%) đạt 1.221,94 điểm. Độ rộng thị trường nghiêng về bên mua, toàn thị trường có 241 mã tăng/185 mã giảm, ở rổ Vn30 có tới 21 cổ phiếu tăng trong khi chỉ có 6 cổ phiếu giảm. Nhóm midcap và smallcap cũng tăng lần lượt 0,96% và 0,76%.

Các cổ phiếu lớn hỗ trợ thị trường phiên này là: GAS (+2,6%), VCB (+0,84%), BCM (+4,26%), GVR (+2,88%), CTG (+1,69%),... đã bù đắp áp lực giảm giá ở các cổ phiếu khác như: MWG (-1,57%), HPG (-0,45%), TCB (-0,42%), VRE (-0,76%), ITA (-4,8%),...

Thanh khoản khớp lệnh sàn HOSE còn 9.919 tỷ đồng so với mức 10.533 tỷ đồng ở phiên hôm qua và mức bình quân gần 10.000 tỷ đồng ở tuần trước. Tổng cộng có 491 triệu cổ phiếu được chuyển nhượng thành công so với mức bình quân 497 triệu cổ phiếu 10 ngày trước đó.

Khối ngoại quay lại mua ròng 149,82 tỷ đồng. Lực mua tập trung tại các cổ phiếu như MWG, STB, CTG, GAS, HPG,... Ở chiều ngược lại, HDB, SSI, VHC, E1VFN30, VHM,... là những cổ phiếu/chứng chỉ quỹ bị nhà đầu tư nước ngoài bán ròng trong phiên này.

Tóm lại, thị trường tiếp tục xu hướng phục hồi để củng cố vùng đáy, trong bối cảnh thanh khoản vẫn tiếp tục ở mức thấp trong 3

tuần gần đây, dòng tiền đã có nhiều chuyển tiến tích cực khi liên tục luân chuyển giữa các nhóm cổ phiếu mang tính dặt, nếu như hôm qua dòng tiền bị hút mạnh vào nhóm cổ phiếu ngân hàng thì hôm nay lại đổ xô vào nhóm cổ phiếu chứng khoán. Nhà đầu tư ngày càng tìm kiếm cơ hội ở các cổ phiếu riêng lẻ thay vì lệ thuộc vào diễn biến ở chỉ số. Diễn biến của thị trường trong nước có phần mạnh hơn so với diễn biến của thị trường thế giới sau khi chứng khoán Mỹ chỉ giảm nhẹ trước cơn bão lạm phát 9,1%, đây cũng có thể là tín hiệu cho thấy số liệu thống kê đã có độ trễ khi gần đây giá các mặt hàng hóa cơ bản cũng như giá dầu đã hạ nhiệt kể từ đầu tháng 7. Nhìn chung, việc thị trường ngược dòng thế giới với độ rộng tích cực và dòng tiền đang có sự luân chuyển giữa các nhóm cổ phiếu mang tính dẫn dắt cho thấy nhà đầu tư đang coi trọng yếu tố nội tại hơn là tác động từ bên ngoài, mạch thông tin trong nước hiện tại không bất lợi trong khi các doanh nghiệp niêm yết đang trong giai đoạn đầu của mùa báo cáo kết quả kinh doanh quý 2 sẽ là yếu tố hỗ trợ mạnh cho thị trường.

**Đồ thị kỹ thuật VNINDEX**



VNINDEX Index (Vietnam Ho Chi Minh Stock Index / VN-Index) Đồ thị kỹ thuật VNINDEX Daily 02JAN2020-14JUL2022

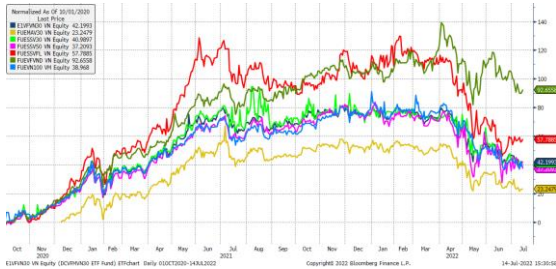
Copyright© 2022 Bloomberg Finance L.P.

14-Jul-2022 15:30:46

## Chỉ số tham chiếu

	Đóng cửa	%Chg	YTD
<b>VN30 Index</b>	1221.94	0.41	-20.43
<b>VNX50 Index</b>	1978.36	0.54	-25.08
<b>VN FinLead</b>	1638.66	1.00	-24.85
<b>VN Diamond</b>	1813.95	0.21	-8.05
<b>VN100 Index</b>	1176.26	0.56	-22.83

## Diễn biến các Quỹ ETF nội địa YTD



## ETFs nội địa

	Đóng cửa	%Chg	KLGD
<b>E1FVN30</b>	20.69	0.29	1,661,900
<b>FUEMAV30</b>	14.42	0.28	14,200
<b>FUESSV30</b>	15.1	0.27	6,900
<b>FUESSV50</b>	17.7	-2.96	900
<b>FUESSVFL</b>	16.41	0.86	20,700
<b>FUEVFN30</b>	25.97	1.25	1,064,100
<b>FUEVN100</b>	15.62	0.00	53,300

## Dòng vốn NĐTNN qua ETFs nội

+/- Dòng vốn (tỷ đồng)	1 ngày	YTD
<b>E1FVN30</b>	-12.26	-711.07
<b>FUEMAV30</b>	0.14	-27.51
<b>FUESSV30</b>	-0.03	1.77
<b>FUESSV50</b>	0.00	-15.20
<b>FUESSVFL</b>	0.14	1,145.40
<b>FUEVFN30</b>	1.42	6,443.45
<b>FUEVN100</b>	-0.17	-142.55

## Dòng vốn NĐTNN qua ETFs ngoại

+/- Dòng vốn (tr. USD)	1 ngày	YTD
<b>VanEck Vectors VN</b>	0.00	-26.69
<b>Xtrackers FTSE VN</b>	0.00	-26.60
<b>Fubon FTSE VN</b>	0.00	144.21
<b>Premia MSCI VN</b>	0.00	-0.41
<b>Kim KINDEX VN VN30</b>	0.00	0.00
<b>DCVMVN30 ETF Fund</b>	0.00	-58.52
<b>Asian Growth CUBS</b>	0.00	0.00

Nguồn: Bloomberg

## Xu hướng dòng vốn ETFs

Thị trường ngược dòng thành công đã giúp cho các chỉ số chính đóng cửa trong sắc xanh. Cụ thể, VN30 Index đóng cửa tăng 0,41%, VN100 Index đóng cửa tăng 0,56%, VN Diamond đóng cửa tăng 0,21% và VN Finlead đóng cửa tăng 1%.

Trong khi đó, các chứng chỉ quỹ ETFs cũng ghi nhận diễn biến tích cực. Cụ thể, E1FVN30 tham chiếu VN30 index đóng cửa tăng 0,29%, FUEVFN30 tham chiếu VN Diamond index đóng cửa tăng 1,25% và FUESSVFL tham chiếu VN Finlead index đóng cửa tăng 0,86%.

Tổng khối lượng giao dịch ETFs trên thị trường giảm 11,88% so với phiên liền trước, đạt hơn 2,82 triệu chứng chỉ quỹ được khớp lệnh trong phiên, tương đương tổng giá trị khoảng 62,86 tỷ đồng. Trong đó thanh khoản tập trung chủ yếu ở E1FVN30 (34,1 tỷ đồng) và FUEVFN30 (27,27 tỷ đồng)...

Giao dịch khối ngoại phiên này diễn biến kém khả quan khi nhà đầu tư nước ngoài tiếp tục bán ròng với 10,77 tỷ đồng qua kênh ETFs nội trong phiên giao dịch hôm nay. Lực bán tập trung chủ yếu vào E1FVN30 (-12,26 tỷ đồng), FUEVN100 (-0,17 tỷ đồng)...



## THỊ TRƯỜNG THẾ GIỚI

Chỉ số	Điểm số	%Chg	YTD
<b>Dow Jones</b>	30,772.8	-0.67	-15.32
<b>S&amp;P500</b>	3,801.8	-0.45	-20.23
<b>VIX</b>	27.3	1.90	58.71
<b>DJ Futures</b>	30,587.0	-0.56	-15.57
<b>S&amp;P Futures</b>	3,780.8	-0.62	-20.55
<b>Nikkei 225</b>	26,643.4	0.62	-7.46
<b>KOSPI</b>	2,322.3	-0.27	-22.01
<b>Shanghai</b>	3,281.7	-0.08	-9.84
<b>Hang Seng</b>	20,751.2	-0.22	-11.31
<b>ASX</b>	6,650.6	0.44	-10.67
<b>FTSE 100</b>	7,125.5	-0.43	-3.51
<b>DAX</b>	12,742.9	-0.11	-19.78
<b>CAC40</b>	5,969.8	-0.51	-16.54

## THỊ TRƯỜNG HÀNG HÓA

	Giá (USD)	%Chg	YTD
<b>Vàng</b>	1717.99	-1.01	-6.08
<b>Dầu WTI</b>	95.05	-1.30	26.38
<b>Dầu Brent</b>	98.59	-0.98	26.75

## THỊ TRƯỜNG NGOẠI TỆ

	Giá	%Chg	YTD
<b>BBDXY*</b>	1296.66	0.56	10.50
<b>USD/JPY</b>	139.23	-1.32	-17.35
<b>USD/CNY</b>	6.7477	-0.43	-5.80
<b>EUR/USD</b>	1.0021	-0.38	-11.86
<b>GBP/USD</b>	1.1848	-0.34	-12.44

(\* ) Bloomberg Dollar Spot Index

## Tin tức thế giới: Lạm phát Mỹ cao nhất trong hơn 40 năm !

Theo dữ liệu do Cục Thống kê lao động thuộc Bộ Lao động Mỹ công bố, chỉ số giá tiêu dùng (CPI) tháng 6 của nước này tăng 9,1% so với cùng kỳ năm ngoái. Đây là mức cao nhất của lạm phát ở Mỹ trong hơn 40 năm qua và cao hơn nhiều so với mức tăng 8,6% ghi nhận trong tháng 5. Ngoài ra, con số lạm phát này cũng cao hơn so với mức dự báo 8,8% mà các chuyên gia kinh tế đưa ra trước đó – theo dữ liệu của Refinitiv. Nếu so với tháng 5, giá cả tiêu dùng ở Mỹ tăng 1,3%.

Trong tháng 6, giá hàng hóa thiết yếu hộ gia đình tiếp tục tăng so với tháng trước. Giá xăng tăng 11,2%, giá các dịch vụ năng lượng, bao gồm điện và khí đốt, tăng 3,5%, mức cao nhất từ năm 2006. Trong khi đó, chi phí thực phẩm cao hơn 1% so với tháng 5 và 10,4% so với cùng kỳ năm 2021. Chi phí thuê nhà tăng 0,8% trong tháng vừa qua, mức tăng cao nhất kể từ tháng 4/1986.

Phần lớn lạm phát của tháng 6 là do giá xăng tăng mạnh. So với cùng kỳ năm ngoái, giá xăng ở nước này đã tăng gần 60%. Người Mỹ phải đi bơm xăng trong tháng 6 với mức giá cao chưa từng thấy trong lịch sử, bình quân toàn quốc vượt 5 USD/gallon xăng.

Giá điện và giá khí đốt ở nước này cũng tăng, với mức tăng tương ứng 13,7% và 38,4% trong tháng 6 so với cùng kỳ năm ngoái. Tính chung, giá năng lượng ở Mỹ đã tăng 41,6% so với cùng kỳ năm 2021.

Năng lượng không phải là nhóm mặt hàng duy nhất tăng giá, mà sự leo thang của giá cả được ghi nhận ở tất cả các nhóm mặt hàng trong chỉ số CPI. Giá lương thực - thực phẩm tăng 12,2%, trong đó giá ngũ cốc tăng 12,2%; sữa và các sản phẩm từ sữa tăng 13,5%; thịt tăng 13,8%.

Diễn biến chỉ số giá tiêu dùng (CPI) của Mỹ



Tuần này, Nhà Trắng dự báo dữ liệu lạm phát tháng 6 sẽ là một mức cao do ảnh hưởng của chiến tranh Nga-Ukraine. Nếu không tính giá lương thực-thực phẩm và giá năng lượng, lạm phát lõi ở Mỹ trong tháng 6 là 0,7% so với tháng 5 và 5,9% so với cùng kỳ năm ngoái.

Lạm phát ngày càng “nóng” được cho sẽ là căn cứ để Fed tiếp tục chính sách tiền tệ thắt chặt quyết liệt để “hạ nhiệt” nền kinh tế và giá cả. Trong cuộc họp chính sách tiền tệ định kỳ dự kiến diễn ra vào ngày 26-27/7, Fed nhiều khả năng lãi suất với bước nhảy ít nhất 0,75 điểm phần trăm.

Theo công cụ dự báo FedWatch của sàn giao dịch CME, giới đầu tư ở Phố Wall thậm chí đang đặt cược khả năng 37% Fed sẽ nâng lãi suất với bước nhảy 1% trong lần họp này. “Báo cáo CPI mang đến một cú sốc nữa. Cũng ‘đau thương’ như con số ngắt ngưỡng của tháng 6 và tội tệ không kém là nguồn lạm phát ngày càng rộng”, chuyên gia kinh tế Robert Frick của Navy Federal Credit Union nhận định. “Dù mức tăng CPI chủ yếu đến từ giá năng lượng và lương thực-thực phẩm, giá cả vẫn đang tiếp tục tăng đối với các dịch vụ và hàng hoá trong nước, từ nhà cửa cho tới ô tô và quần áo”.

Các nhà hoạch định chính sách trong Fed đang loay hoay tìm câu trả lời cho một tình huống bắt nguồn từ nhiều yếu tố khác nhau, bao gồm chuỗi cung ứng tắc nghẽn, nhu cầu hàng hoá và dịch vụ quá lớn, và hàng nghìn tỷ USD tiền kích cầu trong đại dịch Covid-19. Trong tình huống này, người tiêu dùng Mỹ đang có trong tay một lượng tiền lớn để tiêu, và phải đối mặt với sự leo thang giá cả mạnh mẽ nhất trong nhiều thập kỷ.

Từ tháng 3 đến nay, Fed đã có 3 lần nâng lãi suất, đưa lãi suất quỹ liên bang - tức lãi suất cơ bản – tăng từ 0-0,25% lên 1,5-1,75%. Fed được cho là sẽ tiếp tục nâng lãi suất cho tới khi lạm phát giảm gần về mức mục tiêu 2%.

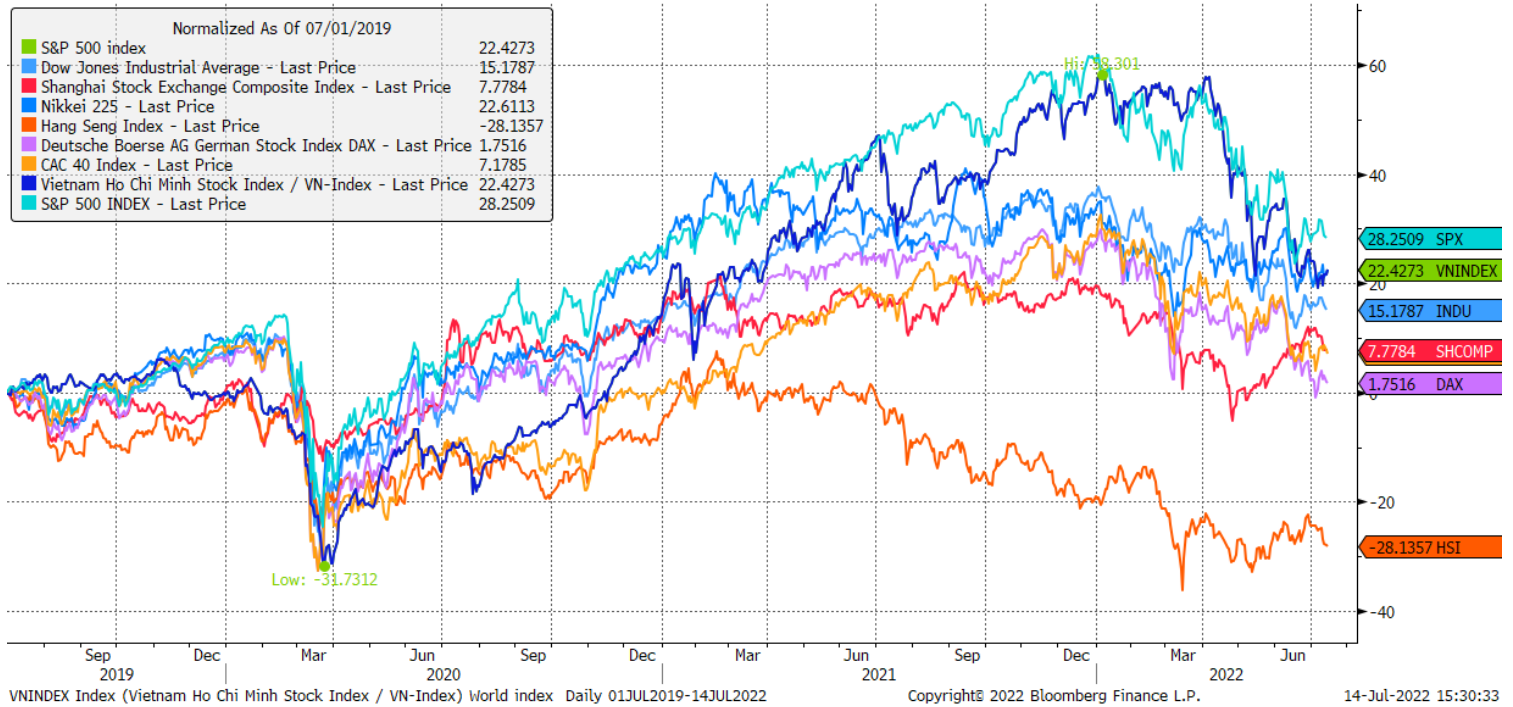
Nỗi lo của thị trường tài chính hiện nay là nếu Fed tăng lãi suất quá nhanh và quá mạnh, kinh tế Mỹ sẽ rơi vào suy thoái. Đây là nguyên nhân khiến chứng khoán Mỹ liên tục giảm mạnh gần đây.

Các chỉ số chứng khoán của Mỹ đã giảm mạnh ngay khi thị trường vừa mở cửa phiên ngày thứ Tư (13/7), sau khi báo cáo CPI được công bố, với cả ba chỉ số Dow Jones, S&P 500 và Nasdaq đồng loạt mất hơn 1% điểm số trong giờ đầu giao dịch.

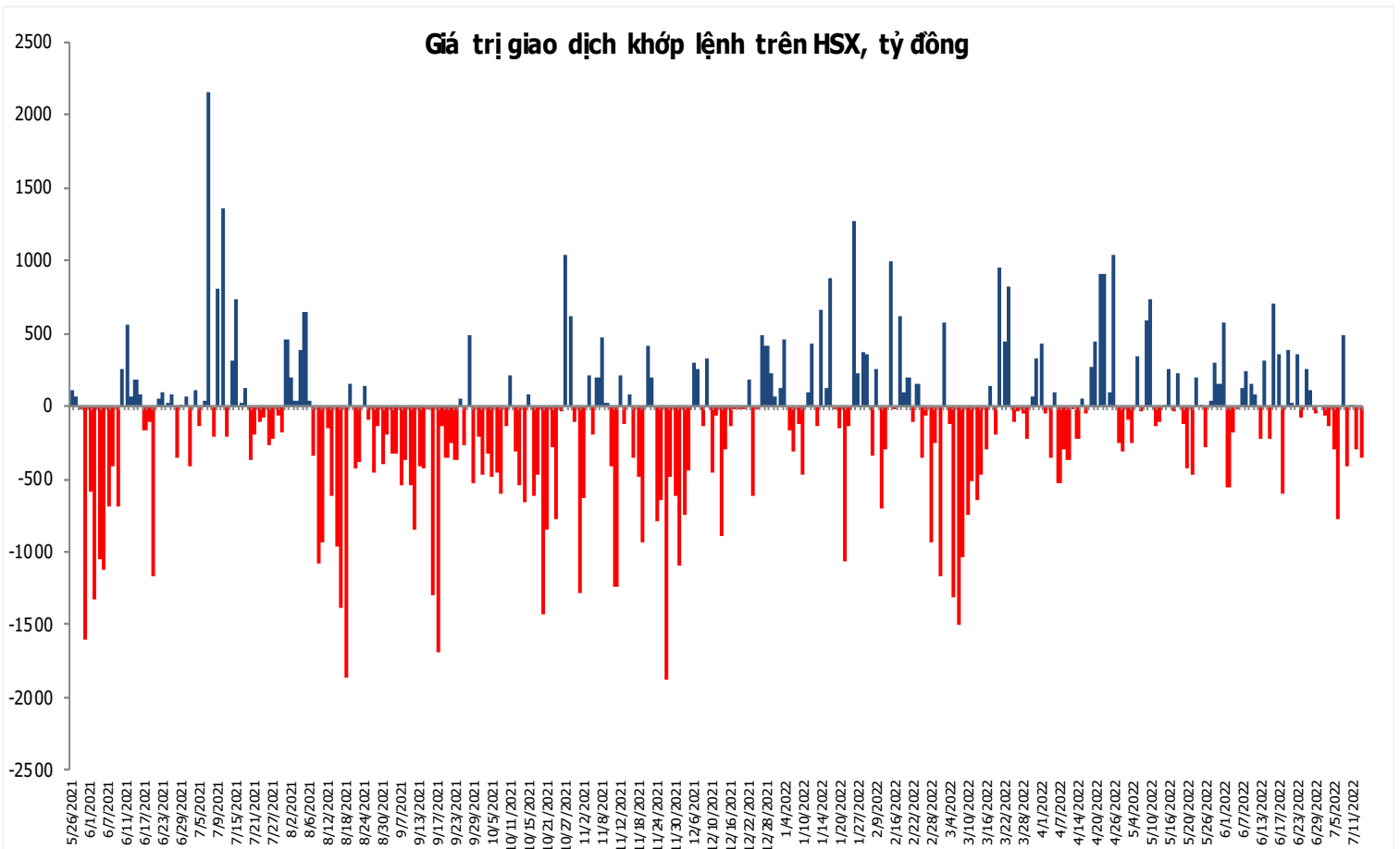
*Nguồn: CNBC.*

## Đồ thị so sánh VNINDEX và các thị trường quốc tế

Stock Market Index - Major World Indices



## Đồ thị giá trị mua/bán ròng khớp lệnh của NĐTNN trên sàn HSX



Nguồn: Bloomberg, Finpro

Liên hệ Phòng nghiên cứu khách hàng cá nhân:

Trần Hoàng Sơn	Trưởng bộ phận/Kiểm soát	<a href="mailto:son.tranhoang@mbs.com.vn">son.tranhoang@mbs.com.vn</a>
Ngô Quốc Hưng	Chuyên Viên Nghiên cứu cao cấp	<a href="mailto:hung.ngoquoc@mbs.com.vn">hung.ngoquoc@mbs.com.vn</a>
Phạm Văn Quỳnh	Chuyên viên Nghiên cứu	<a href="mailto:quynh.phamvan@mbs.com.vn">quynh.phamvan@mbs.com.vn</a>
Nguyễn Quỳnh Hoa	Chuyên viên Nghiên cứu	<a href="mailto:hoa.nguyenquynh@mbs.com.vn">hoa.nguyenquynh@mbs.com.vn</a>
Nguyễn Hòa Hợp	Chuyên viên Nghiên cứu	<a href="mailto:hop.nguyenhoa@mbs.com.vn">hop.nguyenhoa@mbs.com.vn</a>
Đặng Duy Việt	Chuyên viên Nghiên cứu	<a href="mailto:viet.dangduy@mbs.com.vn">viet.dangduy@mbs.com.vn</a>

**Hệ Thống Khuyến Nghị:** Hệ thống khuyến nghị của MBS được xây dựng dựa trên mức chênh lệch của giá mục tiêu 12 tháng và giá cổ phiếu trên thị trường tại thời điểm đánh giá

Xếp hạng	Khi (giá mục tiêu – giá hiện tại)/giá hiện tại
MUA	>=20%
KHẢ QUAN	Từ 10% đến 20%
PHÙ HỢP THỊ TRƯỜNG	Từ -10% đến +10%
KÉM KHẢ QUAN	Từ -10% đến - 20%
BÁN	<= -20%

## CÔNG TY CỔ PHẦN CHỨNG KHOÁN MB (MBS)

Được thành lập từ tháng 5 năm 2000 bởi Ngân hàng TMCP Quân đội (MB), Công ty CP Chứng khoán MB (MBS) là một trong 5 công ty chứng khoán đầu tiên tại Việt Nam, Sau nhiều năm không ngừng phát triển, MBS đã trở thành một trong những công ty chứng khoán hàng đầu Việt Nam cung cấp các dịch vụ bao gồm: môi giới, nghiên cứu và tư vấn đầu tư, nghiệp vụ ngân hàng đầu tư, và các nghiệp vụ thị trường vốn.

Mạng lưới chi nhánh và các phòng giao dịch của MBS đã được mở rộng và hoạt động có hiệu quả tại nhiều thành phố trọng điểm như Hà Nội, TP, HCM, Hải Phòng và các vùng chiến lược khác. Khách hàng của MBS bao gồm các nhà đầu tư cá nhân và tổ chức, các tổ chức tài chính và doanh nghiệp. Là thành viên Tập đoàn MB, MBS có nguồn lực lớn về con người, tài chính và công nghệ để có thể cung cấp cho Khách hàng các sản phẩm và dịch vụ phù hợp mà rất ít các công ty chứng khoán khác có thể cung cấp.

### MBS tự hào được nhìn nhận là:

- Công ty môi giới hàng đầu, đứng đầu thị phần môi giới từ năm 2009.
- Công ty nghiên cứu có tiếng nói trên thị trường với đội ngũ chuyên gia phân tích có kinh nghiệm, cung cấp các sản phẩm nghiên cứu về kinh tế và thị trường chứng khoán;
- Nhà cung cấp đáng tin cậy các dịch vụ về nghiệp vụ ngân hàng đầu tư cho các công ty quy mô vừa.

**Tuyên bố miễn trách nhiệm:** Bản quyền năm 2014 thuộc về Công ty CP Chứng khoán MB (MBS). Những thông tin sử dụng trong báo cáo được thu thập từ những nguồn đáng tin cậy và MBS không chịu trách nhiệm về tính chính xác của chúng. Quan điểm thể hiện trong báo cáo này là của (các) tác giả và không nhất thiết liên hệ với quan điểm chính thức của MBS. Không một thông tin cũng như ý kiến nào được viết ra nhằm mục đích quảng cáo hay khuyến nghị mua/bán bất kỳ chứng khoán nào. Báo cáo này không được phép sao chép, tái bản bởi bất kỳ cá nhân hoặc tổ chức nào khi chưa được phép của MBS.

### MBS HỘI SỞ

Tòa nhà MB, số 21 Cát Linh, Đống Đa, Hà Nội  
ĐT: + 84 24 7304 5688 - Fax: + 84 24 3726 2601  
Webiste: [www.mbs.com.vn](http://www.mbs.com.vn)