

HỢP ĐỒNG TƯƠNG LAI VN30 – XU HƯỚNG TÍCH CỰC TRỞ LẠI TRONG NGẮN HẠN

MBS Research | BẢN TIN PHÁI SINH | 12/12/2017



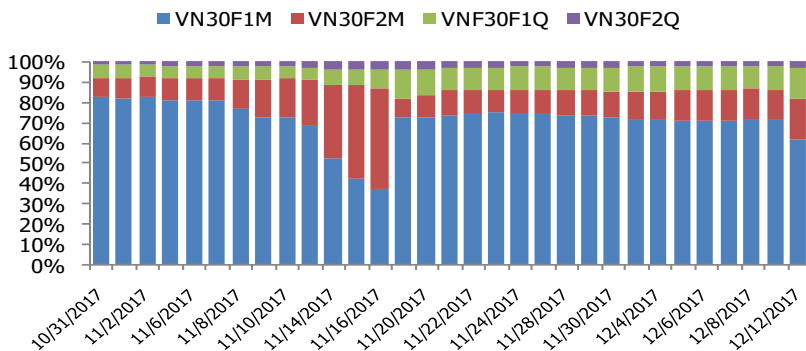
BIỂU ĐỒ VN30 TRONG NGÀY



THÔNG TIN MÃ HỢP ĐỒNG TƯƠNG LAI

MÃ	Ngày đáo hạn	Số ngày	Đóng cửa	+/- FV
VN30F1712	21/12/2017	9	905	10.92
VN30F1801	18/01/2018	37	907	12.36
VN30F1803	15/03/2018	93	934	-7.74
VN30F1806	21/06/2018	191	950	-11.52

TỶ TRỌNG VỊ THỂ MỞ GIỮA CÁC KỲ HẠN



DIỄN BIẾN THỊ TRƯỜNG

- Thị trường trải qua một phiên giao dịch biến động mạnh. Trên thị trường cơ sở, nhà đầu tư nước ngoài vẫn tiếp tục bán ròng trong phiên ngày hôm nay. HĐTL tháng 12 tiếp tục giảm qua tới ngưỡng 900 điểm trong phiên ATO nhưng sau đó đã có khoảng 15 phút hồi phục mạnh lên ngưỡng 917. Tại đây lực bán xuống gia tăng và lực bán này trở nên mạnh mẽ hơn khi chỉ số mất ngưỡng đầu phiên (900 điểm) đã tiếp tục giảm mạnh cùng chiều với cổ phiếu cơ sở vào đầu phiên chiều đến ngưỡng giá thấp nhất là 860 điểm (giảm 4,5% so với đầu phiên và 6.2% so với cao nhất phiên). Tuy vậy, lực mua từ thị trường cơ sở đã giúp các chỉ số phái sinh hồi phục mạnh và đóng cửa ở ngưỡng 905 điểm cho HĐTL đáo hạn tháng 12.
- Cây nến bullish hammer với chân nến dài và khối lượng giao dịch cao cho thấy khả năng trong ngắn hạn, thị trường đã có sự đảo chiều từ lực bán xuống trong 6 phiên giao dịch vừa qua. Điều này sẽ được khẳng định nếu ngày mai thị trường tiếp tục tăng điểm. Chúng tôi dự báo thị trường có thể có một đợt hồi phục tương đối chậm rãi theo hình zig zag và trước mắt chúng tôi dự đoán đợt hồi phục có thể kéo dài tới ngày 14-21/12/2017 với ngưỡng điểm kỳ vọng là 940-950 điểm cho VNINDEX, tương ứng với mức điểm khoảng 924-942 cho HĐTL VN30F1712. Nhà đầu tư theo chiến lược trung hạn đã mua vào tại ngưỡng VNINDEX 900 điểm như chúng tôi tư vấn trong bản tin ngày hôm qua có thể tiếp tục nắm giữ vị thế Mua. HĐTL hiện đang giao dịch chiết khấu khá nhiều so với VN30 (gần 10 điểm) trong khi đó các hợp đồng sẽ đáo hạn trong 7 phiên giao dịch nữa và đây cũng là một lý do để bên Long có thể lạc quan trong ngắn hạn đối với diễn biến chỉ số HĐTL.

CHIẾN LƯỢC ĐẦU TƯ

Chiến lược giao dịch trong ngày

Nắm giữ các vị thế mua đã mở với dự tính khoảng VNINDEX = 940 điểm.

Xu thế thị trường dự đoán sẽ tăng trong ngắn hạn nên các vị thế Mua trong phiên có thể được thực hiện. Các vị thế Bán trong ngắn hạn sẽ ít có lợi thế hơn.

Chiến lược giao dịch Ngắn hạn

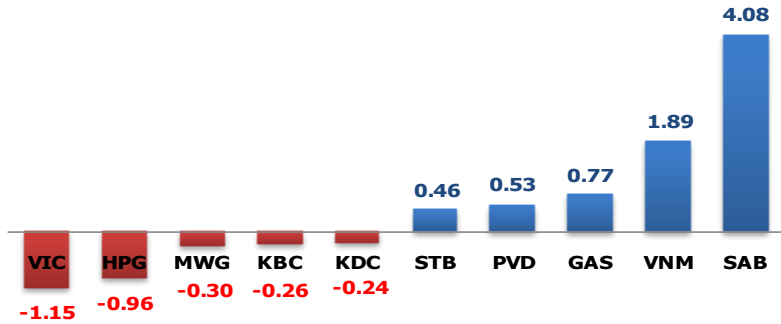
Nắm giữ các vị thế mua đã mở với dự tính chốt lời tại mức điểm của VNINDEX = 940 điểm – 950 điểm.

Vị thế BÁN chờ phản ứng thị trường tại các ngưỡng trên.

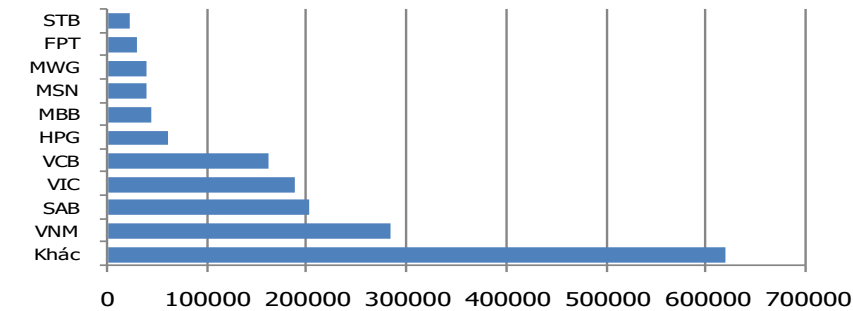
Chiến lược giao dịch Trung hạn

Xu hướng chính có thể đã là điều chỉnh đi xuống. Vị thế Long tại các ngưỡng 900 trong ngắn hạn và 850-880 điểm trong dài hạn cho VNINDEX là vùng retracements kỳ vọng cho đợt điều chỉnh này.

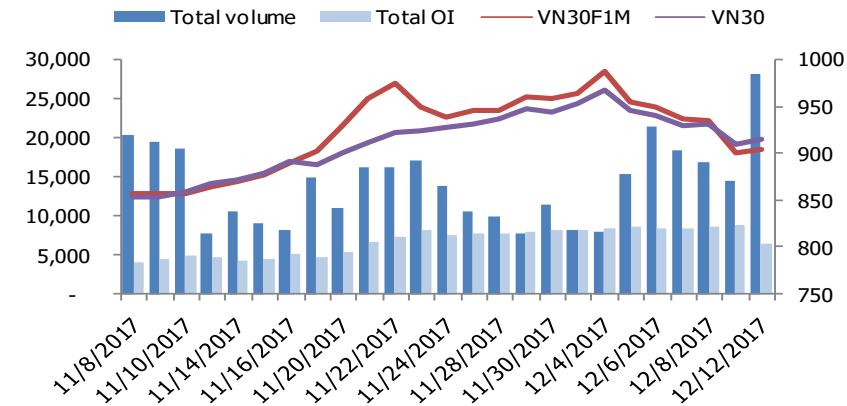
MÃ ẢNH HƯỞNG LỚN NHẤT TỚI VN30 INDEX



TOP 10 CỔ PHIẾU VỐN HÓA TRONG VN30



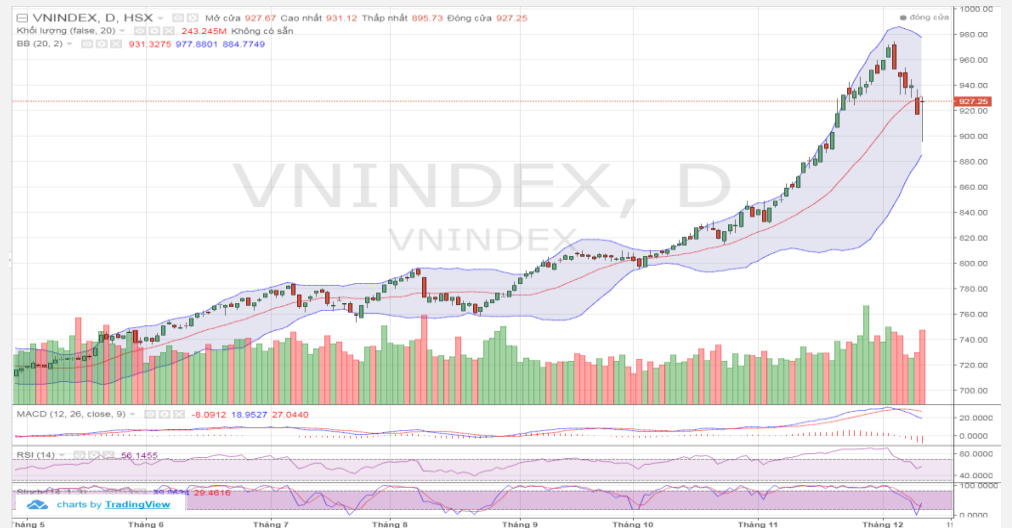
DIỄN BIẾN THANH KHOẢN HẾT L



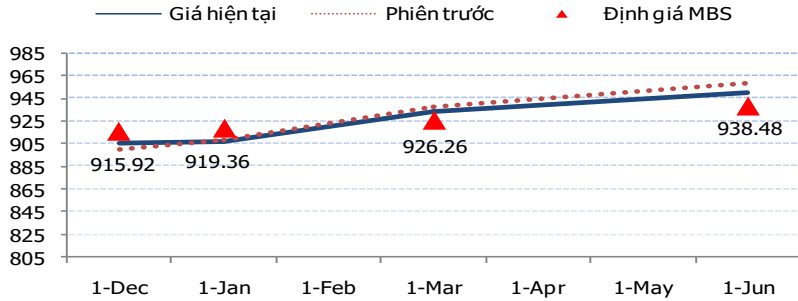
NHẬN ĐỊNH CHỈ SỐ VN30

- Thị trường phiên giao dịch hôm nay đã đem lại cho nhà đầu tư rất nhiều cảm xúc, từ việc nếm trải cảm giác tuyệt vọng thì tâm trạng nhà đầu tư về cuối phiên lại bất ngờ vui mừng trở lại. Dòng tiền đã dồn dập trở lại thị trường và giúp nhiều cổ phiếu trụ cột hồi phục trở lại. Ở nhóm cổ phiếu ngân hàng, các mã như VCB, STB, MBB và BID đều tăng giá trở lại, nhóm cổ phiếu dầu khí bất ngờ bùng nổ vào cuối phiên, GAS tăng 3.800 đồng lên 87.000 đồng/CP, PVD tăng 1.300 đồng lên 20.750 đồng/CP. Bên cạnh đó, nhiều mã vốn hóa lớn khác như SAB, VNM, SSI, MSN...cũng đồng loạt tăng giá góp phần giúp VN30 hồi phục ấn tượng.
- Chốt phiên, chỉ số VN30 tăng 6,53 điểm (+0,72%) lên 914,82 điểm, số mã tăng giá chiếm ưu thế với 18 mã. Khối lượng giao dịch của nhóm VN30 đạt 73,93 triệu cổ phiếu tương ứng giá trị đạt 2.681 tỷ đồng.
- Nhà đầu tư nước ngoài tiếp tục bán ròng 165,61 tỷ đồng trên HSX, trong đó có giao dịch bán thỏa thuận cổ phiếu NVL hơn 327 tỷ đồng. Ngoài ra, họ bán ròng các mã như SAB (-39,49 tỷ), DIG (-20,03 tỷ), KBC (-15,73 tỷ), DHG (-11,17 tỷ), BVH (-10,32 tỷ),...Ở chiều ngược lại, họ mua ròng các mã như VNM (+70,51 tỷ), GAS (+26,75 tỷ), CII (+26,18 tỷ), VIC (+24,85 tỷ), SSI (+24 tỷ), MSN (+19,12 tỷ),...

ĐỒ THỊ KỸ THUẬT VN30



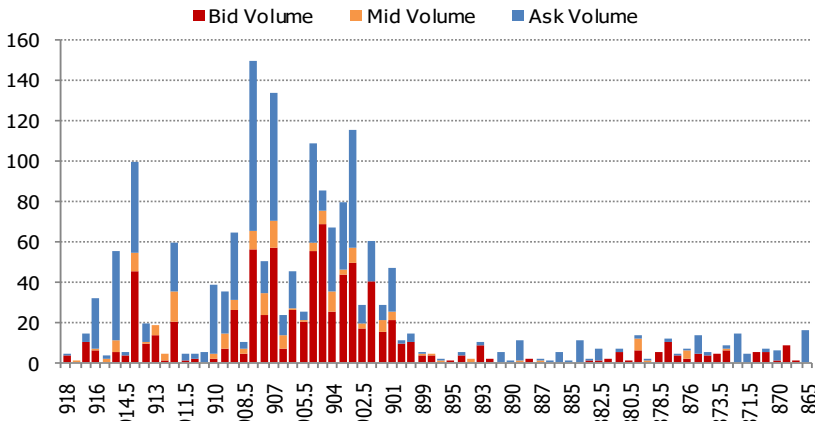
ĐƯỜNG CONG GIÁ HẾTTL CÁC KỲ HẠN



DIỄN BIẾN CHỈ SỐ HẾTTL CÁC KỲ HẠN

Hợp đồng	Chỉ số	%+ / - Chỉ số	KLGD	%+ / - KLGD	Vị thế mở cuối ngày	%+ / - OI
VN30F1712	905	0.56	26,110	91.51	3949	-37.60
VN30F1801	907	-0.11	1,189	156.25	1286	-3.02
VN30F1803	934	-0.45	459	126.11	988	-0.10
VN30F1806	950	-0.84	236	65.03	223	-10.44
Tổng			27,994	93.81	6,446	-27.52

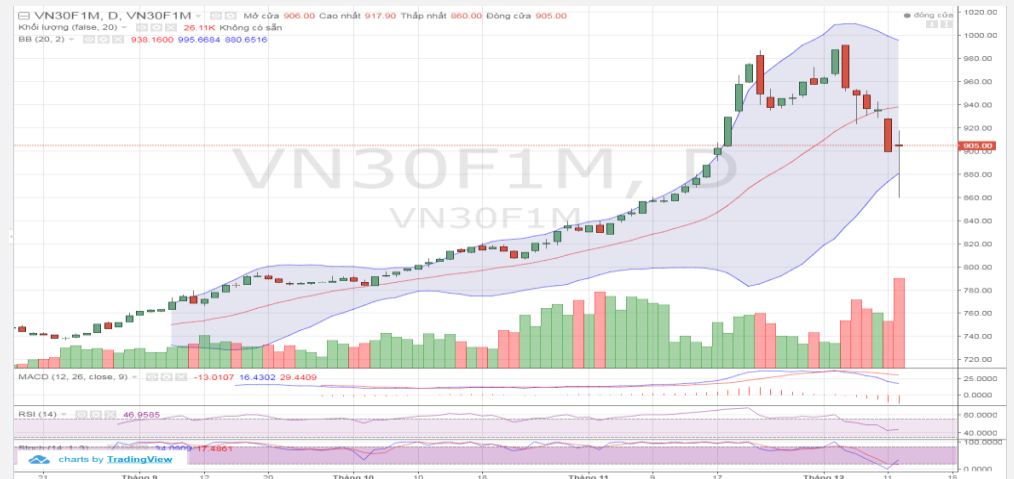
DIỄN BIẾN THANH KHOẢN THEO TỪNG MỨC GIÁ VN30F1712



NHẬN ĐỊNH ĐIỂN BIẾN GIAO DỊCH HẾTTL

- Tương tự như thị trường cơ sở, thị trường phái sinh có nhiều biến động mạnh trong phiên. Tuy nhiên kết thúc phiên giao dịch, cả 4 HẾTTL đều quay lại gần mức giá tham chiếu. Hợp đồng VN30F1712 có diễn biến cùng chiều với VN30, đóng cửa ở mức 905 điểm, tăng 0,56% so với phiên liền trước. Trong khi đó, VN30F1801 giảm 0,11% xuống 907 điểm; VN30F1803 giảm 0,45% xuống 934 điểm; VN30F1806 giảm 8 điểm tương ứng 0,84% xuống mức 950 điểm. Hiện tại, chỉ số cơ sở VN30-Index đang ở mức 914,82 điểm, tăng 0,72% so với phiên trước và tăng tương đối so với giá các HẾTTL, khiến mức basis giữa hai thị trường mạnh lên. Tương quan giá của VN30F1712 và VN30 đạt +9,82 điểm, basis của VN30F1801 đạt +7,82 điểm, basis của VN30F1803 đạt -19,18 điểm, basis của VN30F1806 đạt -35,18 điểm.
- Tổng thanh khoản của cả thị trường hôm nay tăng mạnh lên 27.994 hợp đồng, tăng 93,81% so với phiên trước. Cụ thể, khối lượng giao dịch hợp đồng VN30F1712 tăng 12.476 hợp đồng tương đương 91,51%, đạt 26.110 hợp đồng được khớp lệnh, khối lượng giao dịch hợp đồng VN30F1801 tăng 156,25% lên 1.189 hợp đồng, khối lượng giao dịch hợp đồng VN30F1803 đạt 459 hợp đồng tăng 126,11%, khối lượng hợp đồng VN30F1806 tăng 65,03% đạt 236 hợp đồng.
- Hiện tại, giá lý thuyết (FV) MBS tính toán tham khảo cho phiên giao dịch tới cho hợp đồng VN30F1712 là 915,92 điểm (cao hơn 10,92 điểm so với giá thị trường). Tương tự, giá lý thuyết tham khảo cho hợp đồng VN30F1801 là 919,36 điểm (+12,36 điểm), hợp đồng VN30F1803 là 926,26 điểm (-7,74 điểm) và VN30F1806 là 938,48 điểm (-11,52 điểm).

ĐỒ THỊ KỸ THUẬT VN30F1M



DIỄN BIẾN CHỈ SỐ CHỨNG KHOÁN THẾ GIỚI

Chỉ số	Điểm số	Tăng giảm (%)	P/E	P/E 2017	YTD
VN-index	927.25	1.07	18.14	19.24	39.46
Dow Jones	24,504.80	0.49	20.58	19.53	24.00
S&P 500	2,664.11	0.15	22.44	19.92	19.00
Nikkei 225	22,850.84	- 0.07	19.61	19.24	19.55
Shanghai	3,280.81	- 1.25	16.56	14.48	5.71
DAX	13,183.53	0.46	19.33	14.89	14.83
Vàng	1,243.14	- 0.11	-	-	8.33
Dầu WTI	57.54	0.70	-	-	7.11

LỊCH THÔNG TIN KINH TẾ VIỆT NAM VÀ THẾ GIỚI

	Kỳ trước	Dự báo	Thực tế
Thứ ba – 12/12/2017			
[Anh] CPI y/y	3.0%	3.0%	3.1%
[Mỹ] PPI tháng 11	0.4%	0.4%	0.4%
Thứ tư – 13/12/2017			
[Đức] CPI tháng 11	0.3%	0.3%	
[Mỹ] CPI tháng 11	0.1%	0.4%	
[Mỹ] Dự trữ dầu thô	-5.6 triệu thùng		
[Mỹ] Lãi suất FED	<1.25%	<1.5%	
[TQ] Sản lượng công nghiệp y/y	6.2%	6.3%	
Thứ năm – 14/12/2017			
[Thụy Sĩ] Lãi suất LIBOR	-0.75	-0.75	
[Anh] Chỉ số bán lẻ T.11	0.3%	0.4%	
[EUR] Hợp báo ECB			
[Mỹ] Chỉ số bán lẻ T.11	0.2%	0.3%	
[Mỹ] Đơn thất nghiệp tuần	236.000		
Thứ sáu – 15/12/2017			
[EU] Cán cân thương mại T.10	25.0 tỷ	24.6 tỷ	

NHẬN ĐỊNH THỊ TRƯỜNG CHỨNG KHOÁN THẾ GIỚI

- Đóng cửa phiên giao dịch Thứ ba, chứng khoán châu Á giảm điểm ở cả Nhật Bản, Hongkong và Trung Quốc. Trong khi đó tại châu Âu, cổ phiếu tăng đạt mức cao nhất trong 5 tuần trở lại đây nhờ một giao dịch trong dòng cổ phiếu công nghệ có giá trị lên đến hơn 5 tỷ USD được thực hiện trong ngày. Giá Euro giảm cùng với Trái phiếu chính phủ các nước cũng phần lớn giảm. Chỉ số tự tin của nhà đầu tư Đức sụt giảm lần đầu tiên trong 4 tháng qua.
- Chứng khoán Mỹ diễn biến với nhiều biến động. Dòng cổ phiếu viễn thông, ngân hàng và tài chính vẫn tiếp tục tăng trong khi cổ phiếu ngành công nghệ, phương tiện và vật liệu bán dẫn giảm. Tuy nhiên S&P500 vẫn tăng đạt đỉnh mới. USD tăng 4 ngày liên tiếp trong khi Trái phiếu chính phủ tiếp tục giảm trong bối cảnh nhà đầu tư đang mong chờ cuộc họp sắp tới của Ngân hàng Trung ương và phiên bầu cử đặc biệt của Thượng viện bang Alabama. Giá dầu Brent bất ngờ tăng sau khi trượt dài từ tháng 6. Nguyên nhân do sự cố vỡ ống dẫn dầu khiến phải ngừng hoạt động truyền dẫn. Dầu WTI giảm nhẹ. Vàng tăng trong khi giá hầu hết các kim loại khác giảm.

NHẬN ĐỊNH CỔ PHIẾU BIẾN ĐỘNG MẠNH TRONG RỔ VN30

- SAB có phiên có phiên tăng giá mạnh trở lại và đã tác động lớn tới trạng thái tăng điểm của VN30 trong phiên ngày hôm nay. Kết phiên SAB tăng 20.000 đ/cp lên 313.000 đ/cp. Phiên tăng giá hôm nay giúp SAB kết thúc chuỗi 5 phiên giảm giá liên tiếp và giá cổ phiếu này đã vượt lên trên đường MA20 ngày, là tín hiệu tích cực về mặt kỹ thuật. Được biết, hôm qua ngày 11/12/2017 Bộ Công Thương đã công bố thông tin công ty TNHH Việt Nam Beverage đã đăng ký mua tối thiểu 25% cổ phần SAB chào bán trong ngày 18/12/2017 tới đây, công ty này có cổ đông lớn là công ty có liên quan mật thiết với Tập Đoàn Thai Beverage của Thái Lan. Diễn biến mới này cùng với sự quan tâm của nhiều tổ chức đầu tư nước ngoài khác của Nhật Bản, Mỹ, Canada là những yếu tố cho thấy nhiều khả năng đợt đầu giá SAB sẽ thành công, chính điều này đã tác động tích cực tới giá SAB trong phiên ngày hôm nay.
- Nhìn trung hạn thì sự tăng giá của SAB là sự nối tiếp xu thế tăng hình thành từ tháng 06/2017 đến nay, trong khoảng thời gian này SAB đã tăng từ mức giá 190.000 đ/cp lên vùng giá cao nhất trong tháng 11 là 339.000 đ/cp trước khi giảm giá trong phiên cuối tháng 11.. Trong những phiên tới nhiều khả năng SAB sẽ tăng giá trở lại vùng đỉnh cũ, Sự hồi phục của các chỉ báo MACD, Stochastic, MFI, RSI cũng phần nào phản ánh xu thế hồi phục trở lại của SAB.



DANH MỤC CỔ PHIẾU TRONG VN30

Cổ phiếu	Ngành	Tỷ trọng (%)	Giá	+/- %	H-L	GTGD	Điểm tác động	P/E	P/E 2017	P/B
BID	Banks	0.95	24,100	0.42	9.17%	60.43	0.04	14.36	17.08	1.88
BMP	Construction & Materials	0.83	87,400	1.63	5.95%	57.77	0.12	16.42	15.86	2.91
BVH	Nonlife Insurance	0.91	57,500	-1.71	8.81%	70.34	-0.14	27.37	20.07	2.80
CII	Construction & Materials	1.46	34,000	0.15	3.98%	49.84	0.02	5.57	8.43	1.70
CTD	Construction & Materials	1.35	218,100	1.44	2.68%	30.04	0.18	10.70	10.15	2.44
CTG	Banks	1.85	21,400	0.00	9.77%	90.47	0.00	10.61	12.78	1.29
DHG	Pharmaceuticals & Biotechnology	1.14	107,700	1.41	2.75%	51.72	0.15	22.34	21.05	4.99
DPM	Chemicals	0.76	21,000	-0.47	2.16%	6.89	-0.03	12.25	9.60	1.00
FPT	Fixed Line Telecommunications	5.28	53,700	0.37	7.68%	165.78	0.18	13.09	11.56	2.68
GAS	Oil & Gas Producers	1.93	87,000	4.57	6.49%	112.63	0.77	18.81	20.46	4.19
GMD	Industrial Transportation	0.92	40,200	-2.66	6.41%	47.41	-0.23	21.34	6.70	1.89
HPG	General Industrials	8.37	39,700	-1.24	7.63%	273.42	-0.96	7.35	8.08	2.01
HSG	Industrial Metals & Mining	1.15	23,600	0.43	7.62%	93.21	0.04	5.16	5.31	1.66
KBC	Financial Services	1.09	13,350	-2.55	8.59%	81.43	-0.26	10.81	8.12	0.76
KDC	Food Producers	1.11	38,700	-2.27	4.07%	8.67	-0.24	14.14	33.12	1.25
MBB	Banks	5.55	24,000	0.00	9.40%	184.48	0.00	11.24	12.44	1.59
MSN	Financial Services	8.64	72,200	0.28	8.31%	91.57	0.22	37.97	32.25	4.34
MWG	Technology Hardware & Equipment	5.86	126,500	-0.55	4.80%	99.33	-0.30	19.57	17.98	7.42
NT2	Electricity	0.65	32,550	-2.25	3.45%	6.14	-0.14	13.82	10.41	2.00
NVL	Real Estate Investment & Services	2.71	62,500	1.63	2.46%	41.39	0.40	18.40	15.17	4.08
PVD	Oil Equipment, Services & Distribution	0.92	20,750	6.68	9.79%	115.95	0.53	NA	NA	0.61
REE	Industrial Engineering	1.66	38,400	0.00	6.54%	69.84	0.00	7.24	8.48	1.55
ROS	Construction & Materials	3.98	145,200	0.69	1.52%	151.01	0.25	154.02	NA	13.63
SAB	Beverages	6.98	313,000	6.83	1.79%	97.34	4.08	45.53	43.78	13.54
SBT	Food Producers	1.47	20,750	1.22	6.35%	79.00	0.16	15.87	NA	1.69
SSI	Financial Services	1.95	26,450	2.52	6.44%	129.61	0.44	14.23	14.99	1.47
STB	Banks	4.16	12,450	1.22	9.61%	80.47	0.46	32.80	180.43	0.99
VCB	Banks	3.73	44,700	0.22	9.13%	108.08	0.08	23.17	22.27	2.97
VIC	Real Estate Investment & Services	11.19	71,200	-1.11	5.94%	80.84	-1.15	55.40	65.71	6.33
VNM	Food Producers	11.45	194,500	1.83	2.58%	146.33	1.89	30.29	28.29	11.76

STT	THÔNG TIN CƠ BẢN HĐTL VN30	ĐẶC ĐIỂM SẢN PHẨM HĐTL VN30
1	Mã hợp đồng	VN30F-yy-mm
2	Tài sản cơ sở	Chỉ số cổ phiếu VN30
3	Hệ số nhân hợp đồng	100.000 đồng
4	Quy mô 01 hợp đồng	100.000 đồng * Điểm chỉ số VN30
5	Tháng đáo hạn	- Tháng hiện tại - Tháng tiếp theo - Hai tháng cuối 2 quý gần nhất
6	Phương thức giao dịch	- Giao dịch khớp lệnh - Giao dịch thỏa thuận
7	Thời gian giao dịch	GD khớp lệnh định kỳ
		GD khớp lệnh liên tục
		GD thỏa thuận
8	Các loại lệnh giao dịch	LO, MOK, MAK, MTL, ATO, ATC.
9	Nguyên tắc khớp lệnh	Ưu tiên giá và thời gian.
10	Khối lượng giao dịch tối thiểu/lệnh	01 hợp đồng
11	Khối lượng giao dịch tối đa/lệnh	500 hợp đồng
12	Đơn vị yết giá/ Bước giá	0,1 điểm chỉ số = 0,1 * 100.000 = 10.000 đồng
13	Biên độ giao động	+/- 7%
14	Ngày giao dịch cuối cùng	Thứ 5 của tuần thứ 3 của tháng đáo hạn. Nếu rơi vào ngày nghỉ lễ thì sẽ được điều chỉnh lên ngày giao dịch liền trước.
15	Ngày thanh toán cuối cùng	Ngày làm việc liền sau ngày giao dịch cuối cùng.
16	Phương thức thanh toán	Thanh toán bằng tiền
17	Giá thanh toán hàng ngày	Giá hợp đồng phái sinh do HNX xác định để tính toán giá trị lãi/lỗ phát sinh cuối ngày của từng hợp đồng.
18	Giá thanh toán cuối cùng	Giá đóng cửa của chỉ số VN30 tại ngày giao dịch cuối cùng của HĐTL.
19	Giá tham chiếu	Giá thanh toán cuối ngày của hợp đồng tương lai trong ngày giao dịch liền trước.
20	Mở tài khoản	Nhà đầu tư cần có 2 tài khoản để tham gia giao dịch phái sinh: 1 tài khoản giao dịch tại các CTCK là thành viên giao dịch CKPS và 1 tài khoản ký quỹ tại các CTCK là thành viên bù trừ CKPS.
21	Giới hạn vị thế nắm giữ tối đa trên 1 TK	NĐT CK chuyên nghiệp
		NĐT tổ chức
		NĐT cá nhân
22	Mức ký quỹ ban đầu	Tài sản nhà đầu tư phải đặt cọc với công ty môi giới đối với mỗi hợp đồng trước khi giao dịch. VSD quy định tỷ lệ ký quỹ ban đầu là 10% quy mô hợp đồng nhưng để phòng ngừa rủi ro, các CTCK thường yêu cầu mức ký quỹ cao hơn.
23	Mức ký quỹ duy trì	Tài sản ký quỹ tối thiểu trong tài khoản đối với mỗi vị thế mở mà nhà đầu tư đang nắm giữ, thường ít hơn so với mức ký quỹ ban đầu.
24	Ký quỹ bổ sung	Nộp tài sản bổ sung để số dư tài khoản ký quỹ không thấp hơn mức ký quỹ duy trì hoặc chấp nhận đóng bớt vị thế trên tài khoản của nhà đầu tư để đảm bảo tiếp tục giao dịch.
25	Tỷ lệ sử dụng tài sản ký quỹ	Tỷ lệ tài sản ký quỹ đã được dùng trong các giao dịch phái sinh của nhà đầu tư tính trên giá trị tài sản ký quỹ thực có.
26	Ngưỡng cảnh báo vi phạm tỷ lệ ký quỹ	Mức độ 1
		Mức độ 2
		Mức độ 3
27	Thoát khỏi hợp đồng đang tham gia	Nhà đầu tư nắm giữ vị thế hợp đồng cho đến thời điểm đáo hạn hoặc thoát khỏi vị thế trước thời điểm đáo hạn bằng cách đặt một/nhiều lệnh tại vị thế đối nghịch với vị thế trước đó.

TUYÊN BỐ MIỄN TRÁCH NHIỆM

Bản quyền năm 2017 thuộc về Công ty CP Chứng khoán MB (MBS). Những thông tin sử dụng trong báo cáo được thu thập từ những nguồn đáng tin cậy và MBS không chịu trách nhiệm về tính chính xác của chúng. Quan điểm thể hiện trong báo cáo này là của (các) tác giả và không nhất thiết liên hệ với quan điểm chính thức của MBS. Không một thông tin cũng như ý kiến nào được viết ra nhằm mục đích quảng cáo hay khuyến nghị mua/bán bất kỳ chứng khoán nào. Báo cáo này không được phép sao chép, tái bản bởi bất kỳ cá nhân hoặc tổ chức nào khi chưa được phép của MBS.

MBS HỘI SỞ

Tòa nhà MB, số 3 Liễu Giai, Ba Đình, Hà Nội

Tel: +84 24 3726 2600 - Fax: +84 24 3726 2601

Website: www.mbs.com.vn

Hotline: **1900 9088**

MBS RESEARCH | BỘ PHẬN CHIẾN LƯỢC THỊ TRƯỜNG

Trần Hoàng Sơn	Trưởng bộ phận/Kiểm soát	son.tranhoang@mbs.com.vn
Nguyễn Việt Đức	Chuyên gia Nghiên cứu cao cấp	duc.nguyenviet@mbs.com.vn
Đỗ Bảo Ngọc	Chuyên gia Nghiên cứu cao cấp	ngoc1.dobao@mbs.com.vn
Phạm Văn Quỳnh	Chuyên viên Nghiên cứu	quynh.phamvan@mbs.com.vn
Nguyễn Hòa Hợp	Chuyên viên Nghiên cứu	hop.nguyenhoa@mbs.com.vn
Nguyễn Thị Hải Hà	Chuyên viên Nghiên cứu	ha.nguyenthai@mbs.com.vn