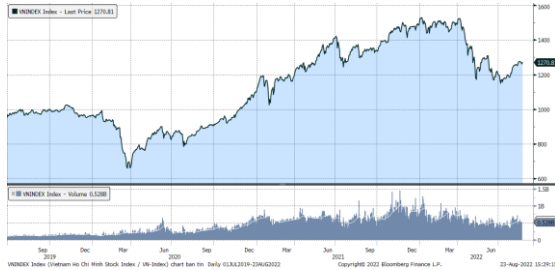


## MARKET STRATEGY DAILY: NỖ LẠI ĐÀ TĂNG ?

Báo cáo chi tiết 23/08/2022

### Diễn biến chỉ số VN-Index



### THỊ TRƯỜNG CƠ SỞ

	VNIndex	HNXIndex	Upcom
<b>Đóng cửa</b>	1270.81	299.14	92.78
<b>Thay đổi</b>	10.38	4.41	0.56
<b>%Chg</b>	0.82	1.50	0.60
<b>YTD</b>	-15.18	-36.89	-17.66
<b>KLGD (tr.cp)</b>	564.72	94.73	53.53
<b>%Chg</b>	-9.69	-12.64	29.33
<b>GTGD (tỷ đ)</b>	14,056.77	1,966.20	986.78
<i>Số mã tăng</i>	308	141	181
<i>Số mã giảm</i>	140	60	99
<i>Không đổi</i>	74	44	72
<b>Vốn hóa (ngh. tỷ đ)</b>	5053.34	311.82	1238.76
<b>PE</b>	13.58	17.11	14.80
<b>PB</b>	2.09	1.76	1.68
<b>NĐTNN Mua (tỷ đ)</b>	830.11	4.96	17.33
<b>NĐTNN Bán (tỷ đ)</b>	905.13	10.43	50.15
<b>Ròng</b>	-75.02	-5.47	-32.82

### THỊ TRƯỜNG HỘTL

	Đóng cửa	Thay đổi	%Chg
<b>VN30-Index</b>	1292	6.55	0.51
<b>VN30F2209</b>	1283.10	12.10	0.95
<b>VN30F2210</b>	1280.00	10.90	0.86
<b>VN30F2212</b>	1273.00	8.50	0.67
<b>VN30F2303</b>	1266.10	5.60	0.44

### Diễn biến thị trường:

- Thị trường trong nước nổi lại đà tăng sau 3 phiên điều chỉnh liên tiếp, đà tăng diễn ra trên diện rộng khi nhờ sự trở lại của nhóm cổ phiếu vừa và nhỏ. Mặc dù nhu cầu bắt đáy gia tăng và đẩy giá lên tốt, đặc biệt ở nhóm cổ phiếu chứng khoán, bất động sản, dầu khí, ... tuy nhiên thanh khoản ở phiên tăng này vẫn ở mức thấp trong 7 phiên vừa qua.
- Thanh khoản khớp lệnh sàn HOSE còn 12.524 tỷ đồng so với mức 13.140 tỷ đồng ở phiên hôm qua và mức bình quân 14.091 tỷ đồng của tuần trước, đây cũng là phiên thanh khoản thấp nhất trong 7 phiên vừa qua. Tổng cộng có 521 triệu cổ phiếu được chuyển nhượng thành công so với mức bình quân 604 triệu cổ phiếu 10 ngày trước đó.
- Thị trường có phiên phục hồi khá tích cực về mặt điểm số khi chỉ số Vn-Index có thêm một nhịp giảm về vùng hỗ trợ 1.254 - 1.255 điểm. Cầu bắt đáy hoạt động tốt và tạo sự lan tỏa ở nhiều nhóm cổ phiếu nhờ sự dẫn dắt của nhóm cổ phiếu chứng khoán, dầu khí, bất động sản, ... Điều còn thiếu ở phiên tăng này là thanh khoản vẫn ở mức thấp, bên cạnh đó thị trường phái sinh dù đóng cửa ở mức cao nhất nhưng vẫn dự phòng một mức chiết khấu gần 10 điểm. Về kỹ thuật, chỉ số Vn-index đang nhận được sự hỗ trợ ở vùng 1.250 - 1.255 điểm, nơi có mặt của MA20 và chuỗi tích lũy 7 phiên liên tiếp, thị trường vẫn nằm dưới ngưỡng MA100 trong vùng cản 1.275 - 1.280 điểm. Trong kịch bản thị trường bứt phá khỏi ngưỡng cản này, khả năng thanh khoản sẽ tăng trở lại.

### Tin tức thế giới:

- Dựa vào dự báo mức giá trần bán lẻ năng lượng tại Anh có thể tăng lên ngưỡng gần 6.000 bảng trong tháng 4/2023 từ mốc 1.971 bảng ở thời điểm hiện tại, Chuyên gia kinh tế Benjamin Nabarro của ngân hàng đầu tư Citigroup nhận định lạm phát tại quốc gia này có thể chạm đỉnh 18,6% trong tháng 1 năm sau. Lần gần nhất lạm phát tại Anh cao hơn ngưỡng 18,6% là vào năm 1976, thời điểm kinh tế toàn cầu rơi vào khủng hoảng sau cú sốc cung dầu, buộc Anh phải xin trợ cấp từ Quỹ Tiền tệ quốc tế (IMF).

### Nhận định thị trường HỘTL:

- Lực kéo mạnh từ nhóm cổ phiếu trụ về cuối phiên giao dịch hôm nay đã giúp cả 4 HỘTL đóng cửa tăng từ 4,5 đến 12,1 điểm. Cụ thể, VN30F2209 tăng 1% lên mức 1.283,1 điểm, hiện đang thấp hơn 8,9 điểm so với chỉ số cơ sở VN30. Trong khi đó, tổng thanh khoản thị trường phiên hôm nay tăng 1,81% so với phiên liền trước, đạt 186.106 hợp đồng được khớp lệnh trong phiên.

## NHÓM NGÀNH

	%Chg	YTD
Tiền ích	1.36	0.55
Tài chính	0.75	-17.78
Công nghiệp	1.99	-25.86
Hàng TD thiết yếu	1.07	-10.44
Nguyên vật liệu	1.42	-31.81
Hàng TD không thiết yếu	0.54	1.16
Năng lượng	3.07	-14.22
Y tế	-0.61	-4.50
Công nghệ thông tin	0.18	11.36
Bất động sản	0.29	-23.95

## Top CP tác động tăng lên VNIndex

Mã	Đóng cửa	%Chg	Đóng góp vào Index
BID	39.50	2.73	1.36
VNM	75.80	2.85	1.13
GAS	117.00	1.83	1.02
BCM	89.00	3.97	0.91
PLX	44.00	3.90	0.54

## Top CP tác động giảm lên VNIndex

Mã	Đóng cửa	%Chg	Đóng góp vào Index
VIC	65.00	-1.52	-0.94
SAB	190.00	-2.06	-0.63
PGV	24.70	-1.98	-0.14
VRE	28.85	-0.69	-0.11
DGC	91.60	-0.76	-0.06

## Top NĐTNN mua ròng trên HSX

Mã	Đóng cửa	%Chg	GT ròng (tỷ VND)
VNM	75.80	2.85	161.97
DXG	28.60	2.14	27.97
MSN	112.60	0.72	27.52
GMD	52.40	1.95	18.79
PVD	20.65	1.47	16.15

## Top NĐTNN bán ròng trên HSX

Mã	Đóng cửa	%Chg	GT ròng (tỷ VND)
VHM	59.50	0.17	-45.15
CTG	28.00	0.00	-42.89
VIC	65.00	-1.52	-32.64
KBC	36.95	1.23	-31.40
DPM	46.25	0.98	-26.47

## NHẬN ĐỊNH THỊ TRƯỜNG: NỔ LẠI ĐÀ TĂNG ?

Thị trường chứng khoán Châu Á tiếp tục giảm điểm sau khi phiên giảm mạnh nhất của phố wall kể từ tháng 6/2022.

Chứng khoán Nhật Bản giảm 1,19%. Bên cạnh đó, thị trường Hàn Quốc với chỉ số Kospi cũng giảm 1,1%.

Thị trường Trung Quốc đi xuống, chỉ số Shanghai Composite giảm 0,05%, và chỉ số Shenzhen Component sụt 0,4%.

Chỉ số ASX 200 của Australia giảm 1,21%, trong khi chỉ số NZX 50 của New Zealand lùi 1,38%. Chỉ số Hang Seng của Hong Kong giảm 0,98%.

Thị trường chứng khoán Mỹ giảm điểm mạnh trong phiên giao dịch ngày thứ Hai (22/8), với chỉ số Dow Jones có phiên giảm mạnh nhất kể từ tháng 6. Xu hướng hồi phục của những tháng mùa hè bắt đầu suy yếu và nỗi lo lãi suất tăng quay trở lại ám ảnh tâm trí nhà đầu tư. Phiên giảm này diễn ra sau khi chứng khoán Mỹ đã mất điểm trong tuần trước, kết thúc chuỗi 4 tuần tăng liên tiếp trước đó của S&P 500. Dù vậy, thước đo rộng nhất của giá cổ phiếu ở Phố Wall hiện vẫn tăng khoảng 13% so với mức đáy thiết lập vào tháng 6.

Thị trường trong nước nổi lại đà tăng sau 3 phiên điều chỉnh liên tiếp, đà tăng diễn ra trên diện rộng khi nhờ sự trở lại của nhóm cổ phiếu vừa và nhỏ. Mặc dù nhu cầu bắt đáy gia tăng và đẩy giá lên tốt, đặc biệt ở nhóm cổ phiếu chứng khoán, bất động sản, dầu khí, ... tuy nhiên thanh khoản ở phiên tăng này vẫn ở mức thấp trong 7 phiên vừa qua.

Dừng lúc đóng cửa, chỉ số VN-Index tăng 10,38 điểm (+0,82%) lên 1.270,81 điểm, bên cạnh đó chỉ số VN30 cũng vọt 6,55 điểm (+0,51%) đạt 1.292 điểm. Độ rộng thị trường nghiêng về bên mua, toàn thị trường có 308 mã tăng/140 mã giảm, ở rổ VN30 có 22 mã tăng và 6 mã giảm. Nhóm midcap và smallcap cũng bật tăng sau chuỗi giảm 4 phiên liên tiếp, lần lượt tăng 1,43% và 1,6%.

Các cổ phiếu lớn hỗ trợ thị trường phiên này là: BID (+2,73%), VNM (+2,85%), GAS (+1,83%), BCM (+3,97%), PLX (+3,9%), ... đã bù đắp áp lực giảm giá ở các cổ phiếu lớn khác như: VIC (-1,52%), SAB (-2,06%), PGV (-1,98%), VRE (-0,69%), DGC (-0,76%), ...

Thanh khoản khớp lệnh sàn HOSE còn 12.524 tỷ đồng so với mức 13.140 tỷ đồng ở phiên hôm qua và mức bình quân 14.091 tỷ đồng của tuần trước, đây cũng là phiên thanh khoản thấp nhất trong 7 phiên vừa qua. Tổng cộng có 521 triệu cổ phiếu được chuyển nhượng thành công so với mức bình quân 604 triệu cổ phiếu 10 ngày trước đó.

Khối ngoại tiếp tục bán ròng với tổng giá trị 111,5 tỷ đồng trên toàn thị trường. Lực bán tập trung ở các cổ phiếu như: VHM, CTG, BSR, VIC, KBC, ... Ở chiều ngược lại, VNM, DXG, MSN, GMD, PVD, ... là những cổ phiếu được nhà đầu tư nước ngoài mua ròng trong phiên này.

Tóm lại, thị trường có phiên phục hồi khá tích cực về mặt điểm số khi chỉ số Vn-Index có thêm một nhịp giảm về vùng hỗ trợ 1.254 -1.255 điểm. Cầu bắt đáy hoạt động tốt và tạo sự lan tỏa ở nhiều nhóm cổ phiếu nhờ sự dẫn dắt của nhóm cổ phiếu chứng khoán, dầu khí, bất động sản, ... Điều còn thiếu ở phiên tăng này là thanh khoản vẫn ở mức thấp, bên

cạnh đó thị trường phái sinh dù đóng cửa ở mức cao nhất nhưng vẫn dự phòng một mức chiết khấu gần 10 điểm. Về kỹ thuật, chỉ số Vn-index đang nhận được sự hỗ trợ ở vùng 1.250 -1.255 điểm, nơi có mặt của MA20 và chuỗi tích lũy 7 phiên liên tiếp, thị trường vẫn nằm dưới ngưỡng MA100 trong vùng cản 1.275 -1.280 điểm. Trong kịch bản thị trường bứt phá khỏi ngưỡng cản này, khả năng thanh khoản sẽ tăng trở lại.

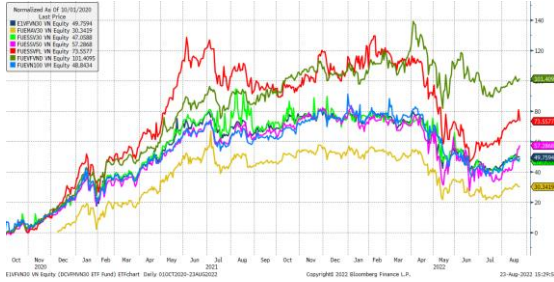
Đồ thị kỹ thuật VNINDEX



## Chỉ số tham chiếu

	Đóng cửa	%Chg	YTD
VN30 Index	1292	0.51	-15.87
VNX50 Index	2098.07	0.70	-20.55
VN FinLead	1792.05	0.84	-17.81
VN Diamond	1910.69	0.41	-3.15
VN100 Index	1253.82	0.79	-17.74

## Diễn biến các Quỹ ETF nội địa YTD



## ETFs nội địa

	Đóng cửa	%Chg	KLGD
E1VFN30	21.79	-0.05	295,300
FUEMAV30	15.25	0.13	14,100
FUSSV30	15.75	0.00	34,000
FUSSV50	20.29	1.45	9,400
FUSSVFL	18.05	-3.99	261,600
FUEVFN30	27.15	0.41	1,219,300
FUEVFN100	16.73	1.03	86,500

## Dòng vốn NĐTNN qua ETFs nội

+/- Dòng vốn (tỷ đồng)	1 ngày	YTD
E1VFN30	-1.56	-783.37
FUEMAV30	-0.01	-28.13
FUSSV30	0.15	1.50
FUSSV50	-0.02	-5.05
FUSSVFL	-0.94	1,325.53
FUEVFN30	-20.08	5,333.78
FUEVFN100	-0.17	-154.13

## Dòng vốn NĐTNN qua ETFs ngoại

+/- Dòng vốn (tr. USD)	1 ngày	YTD
VanEck Vectors VN	0.00	-42.65
Xtrackers FTSE VN	0.00	8.44
Fubon FTSE VN	0.00	243.89
Premia MSCI VN	0.00	1.79
Kim KINDEX VN VN30	0.00	7.99
DCVMVN30 ETF Fund	0.00	-58.52
Asian Growth CUBS	0.00	0.00

## Xu hướng dòng vốn ETFs

Thị trường quay đầu hồi phục tích cực về cuối phiên giao dịch nhờ lực kéo mạnh tới từ nhóm cổ phiếu trụ, qua đó giúp các chỉ số chính khép phiên trong sắc xanh. Cụ thể, VN30 Index đóng cửa tăng 0,51%, VN100 Index đóng cửa tăng 0,79%, VN Finlead đóng cửa tăng 0,84% và VN Diamond đóng cửa tăng 0,41%.

Trong khi đó, các chứng chỉ quỹ ETFs lại ghi nhận diễn biến trái chiều. Cụ thể, E1VFN30 tham chiếu VN30 index đóng cửa giảm nhẹ 0,05%, FUEVFN30 tham chiếu VN Diamond index đóng cửa tăng 0,41% trong khi FUESSVFL tham chiếu VN Finlead index đóng cửa giảm 3,99%.

Tổng khối lượng giao dịch ETFs trên thị trường tăng 5,12% so với phiên liền trước, đạt hơn 1,92 triệu chứng chỉ quỹ được khớp lệnh trong phiên, tương đương tổng giá trị khoảng 46,36 tỷ đồng. Trong đó thanh khoản tập trung chủ yếu ở E1VFN30 (6,4 tỷ đồng) và FUEVFN30 (32,9 tỷ đồng)...

Giao dịch khối ngoại phiên này diễn biến kém khả quan khi nhà đầu tư nước ngoài tiếp tục bán ròng với 22,63 tỷ đồng qua kênh ETFs nội trong phiên giao dịch hôm nay. Lực bán tập trung chủ yếu vào FUEVFN30 (-20,08 tỷ đồng), E1VFN30 (-1,56 tỷ đồng),...

## THỊ TRƯỜNG THẾ GIỚI

Chỉ số	Điểm số	%Chg	YTD
Dow Jones	33,063.6	-1.91	-9.01
S&P500	4,138.0	-2.14	-13.18
VIX	23.6	-0.80	37.11
DJ Futures	33,159.0	0.31	-8.47
S&P Futures	4,155.0	0.33	-12.68
Nikkei 225	28,452.8	-1.19	-1.18
KOSPI	2,435.3	-1.10	-18.21
Shanghai	3,276.2	-0.05	-9.99
Hang Seng	19,503.3	-0.78	-16.64
ASX	6,961.8	-1.21	-6.49
FTSE 100	7,514.1	-0.26	1.75
DAX	13,279.8	0.37	-16.40
CAC40	6,395.6	0.26	-10.59

## THỊ TRƯỜNG HÀNG HÓA

	Giá (USD)	%Chg	YTD
Vàng	1740.75	0.26	-4.84
Đầu WTI	91.39	1.14	21.51
Đầu Brent	97.26	0.81	25.04

## THỊ TRƯỜNG NGOẠI TỆ

	Giá	%Chg	YTD
BBDXY*	1293.24	-0.03	10.21
USD/JPY	137.26	0.16	-16.16
USD/CNY	6.8517	-0.05	-7.23
EUR/USD	0.9929	-0.14	-12.67
GBP/USD	1.1758	-0.08	-13.11

(\* ) Bloomberg Dollar Spot Index

## Tin tức thế giới: Lạm phát tại Anh có thể vượt 18%

Lạm phát tại Anh có thể vượt ngưỡng 18% lần đầu tiên sau hơn nửa thế kỷ do giá năng lượng tăng cao, theo ngân hàng đầu tư Citigroup.

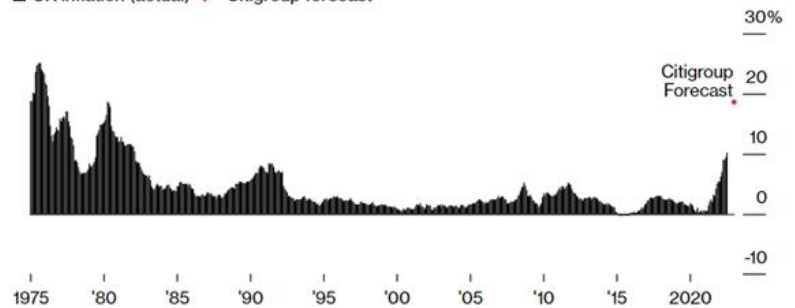
Dựa vào dự báo mức giá trần bán lẻ năng lượng tại Anh có thể tăng lên ngưỡng gần 6.000 bảng trong tháng 4/2023 từ mức 1.971 bảng ở thời điểm hiện tại, Chuyên gia kinh tế Benjamin Nabarro của Citi nhận định lạm phát tại quốc gia này có thể chạm đỉnh 18,6% trong tháng 1 năm sau.

Lần gần nhất lạm phát tại Anh cao hơn ngưỡng 18,6% là vào năm 1976, thời điểm kinh tế toàn cầu rơi vào khủng hoảng sau cú sốc cung dầu, buộc Anh phải xin trợ cấp từ Quỹ Tiền tệ quốc tế (IMF).

### Citigroup Says Gas Crisis Will Push Inflation Above 18%

That reading would be the highest in almost half a century

■ UK inflation (actual) / Citigroup forecast



Source: Bloomberg, Citigroup

*Citigroup dự báo lạm phát của Anh có thể vượt 18% vào năm sau (chấm màu hồng).*

Trước đó, Goldman Sachs và EY cũng đưa ra dự báo lạm phát tại Anh sẽ chạm ngưỡng 15% vào đầu năm 2023, trong khi đó, BoE dự báo lạm phát sẽ đạt đỉnh ở ngưỡng 13% vào cuối năm nay đồng thời cảnh báo về một giai đoạn suy thoái kéo dài.

Trong tháng 7, lạm phát tại Anh tiếp tục lập đỉnh hơn 40 năm ở ngưỡng 10,1%, đứng đầu các quốc gia trong nhóm G7.

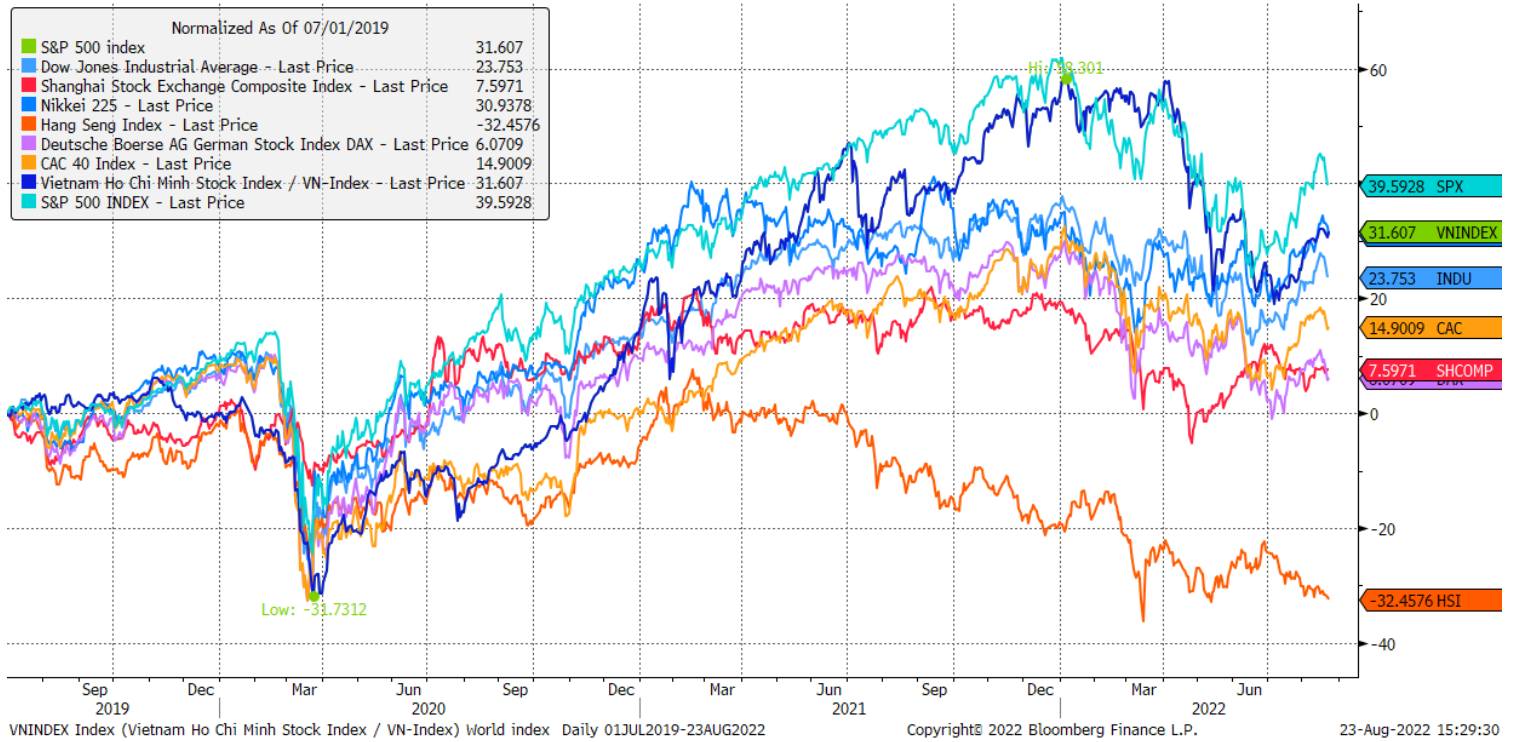
Kinh tế Anh đứng trước rủi ro suy thoái lớn nhưng BoE buộc phải tiếp tục siết chặt chính sách tiền tệ nhằm sớm "hạ nhiệt" lạm phát, Nabarro nhận định. Lạm phát cao kéo giảm thu nhập và điều kiện sống của một bộ phận không nhỏ người dân Anh.

Citi dự báo nếu như xuất hiện thêm các dấu hiệu cho thấy lạm phát trở nên cố kết, BoE có thể sẽ phải tăng lãi suất lên ngưỡng 6-7%. Hiện tại, lãi suất neo ở ngưỡng 1,75%.

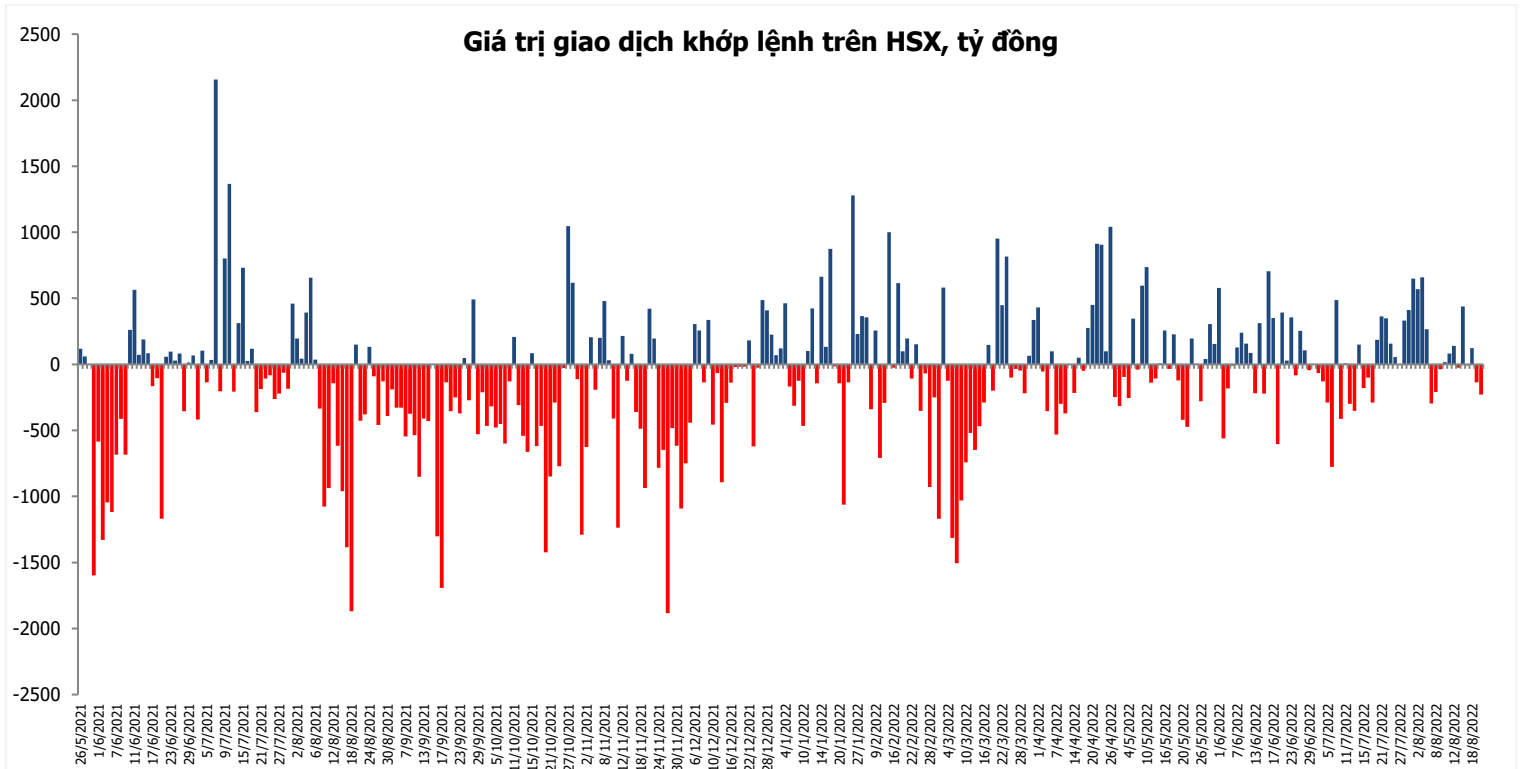
*Nguồn: Bloomberg.*

## Đồ thị so sánh VNINDEX và các thị trường quốc tế

Stock Market Index - Major World Indices



## Đồ thị giá trị mua/bán ròng khớp lệnh của NĐTNN trên sàn HSX



Nguồn: Bloomberg, Finpro

Liên hệ Phòng nghiên cứu khách hàng cá nhân:

Trần Hoàng Sơn	Trưởng bộ phận/Kiểm soát	<a href="mailto:son.tranhoang@mbs.com.vn">son.tranhoang@mbs.com.vn</a>
Ngô Quốc Hưng	Chuyên Viên Nghiên cứu cao cấp	<a href="mailto:hung.ngoquoc@mbs.com.vn">hung.ngoquoc@mbs.com.vn</a>
Phạm Văn Quỳnh	Chuyên viên Nghiên cứu	<a href="mailto:quynh.phamvan@mbs.com.vn">quynh.phamvan@mbs.com.vn</a>
Nguyễn Quỳnh Hoa	Chuyên viên Nghiên cứu	<a href="mailto:hoa.nguyenquynh@mbs.com.vn">hoa.nguyenquynh@mbs.com.vn</a>
Đặng Duy Việt	Chuyên viên Nghiên cứu	<a href="mailto:viet.dangduy@mbs.com.vn">viet.dangduy@mbs.com.vn</a>
Đình Việt Long	Chuyên viên Nghiên cứu	<a href="mailto:long.dinhviet@mbs.com.vn">long.dinhviet@mbs.com.vn</a>

**Hệ Thống Khuyến Nghị:** Hệ thống khuyến nghị của MBS được xây dựng dựa trên mức chênh lệch của giá mục tiêu 12 tháng và giá cổ phiếu trên thị trường tại thời điểm đánh giá

Xếp hạng	Khi (giá mục tiêu – giá hiện tại)/giá hiện tại
MUA	$\geq 20\%$
KHẢ QUAN	Từ 10% đến 20%
PHÙ HỢP THỊ TRƯỜNG	Từ -10% đến +10%
KÉM KHẢ QUAN	Từ -10% đến -20%
BÁN	$\leq -20\%$

## CÔNG TY CỔ PHẦN CHỨNG KHOÁN MB (MBS)

Được thành lập từ tháng 5 năm 2000 bởi Ngân hàng TMCP Quân đội (MB), Công ty CP Chứng khoán MB (MBS) là một trong 5 công ty chứng khoán đầu tiên tại Việt Nam, Sau nhiều năm không ngừng phát triển, MBS đã trở thành một trong những công ty chứng khoán hàng đầu Việt Nam cung cấp các dịch vụ bao gồm: môi giới, nghiên cứu và tư vấn đầu tư, nghiệp vụ ngân hàng đầu tư, và các nghiệp vụ thị trường vốn.

Mạng lưới chi nhánh và các phòng giao dịch của MBS đã được mở rộng và hoạt động có hiệu quả tại nhiều thành phố trọng điểm như Hà Nội, TP, HCM, Hải Phòng và các vùng chiến lược khác. Khách hàng của MBS bao gồm các nhà đầu tư cá nhân và tổ chức, các tổ chức tài chính và doanh nghiệp. Là thành viên Tập đoàn MB, MBS có nguồn lực lớn về con người, tài chính và công nghệ để có thể cung cấp cho Khách hàng các sản phẩm và dịch vụ phù hợp mà rất ít các công ty chứng khoán khác có thể cung cấp.

### MBS tự hào được nhìn nhận là:

- Công ty môi giới hàng đầu, đứng đầu thị phần môi giới từ năm 2009.
- Công ty nghiên cứu có tiếng nói trên thị trường với đội ngũ chuyên gia phân tích có kinh nghiệm, cung cấp các sản phẩm nghiên cứu về kinh tế và thị trường chứng khoán;
- Nhà cung cấp đáng tin cậy các dịch vụ về nghiệp vụ ngân hàng đầu tư cho các công ty quy mô vừa.

**Tuyên bố miễn trách nhiệm:** Bản quyền năm 2014 thuộc về Công ty CP Chứng khoán MB (MBS). Những thông tin sử dụng trong báo cáo được thu thập từ những nguồn đáng tin cậy và MBS không chịu trách nhiệm về tính chính xác của chúng. Quan điểm thể hiện trong báo cáo này là của (các) tác giả và không nhất thiết liên hệ với quan điểm chính thức của MBS. Không một thông tin cũng như ý kiến nào được viết ra nhằm mục đích quảng cáo hay khuyến nghị mua/bán bất kỳ chứng khoán nào. Báo cáo này không được phép sao chép, tái bản bởi bất kỳ cá nhân hoặc tổ chức nào khi chưa được phép của MBS.

### MBS HỘI SỞ

Tòa nhà MB, số 21 Cát Linh, Đống Đa, Hà Nội  
ĐT: + 84 24 7304 5688 - Fax: + 84 24 3726 2601  
Webiste: [www.mbs.com.vn](http://www.mbs.com.vn)