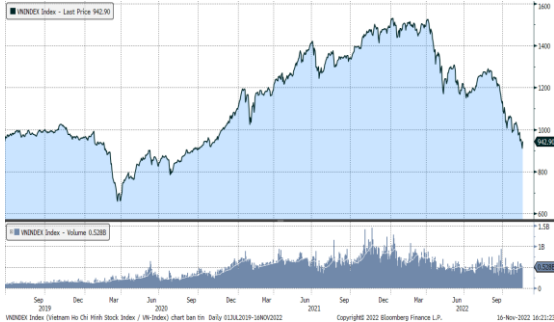


## MARKET STRATEGY DAILY: NHỊP PHỤC HỒI KỸ THUẬT ?

Báo cáo chi tiết 16/11/2022

### Diễn biến chỉ số VN-Index



### THỊ TRƯỜNG CƠ SỞ

	VNIndex	HNXIndex	Upcom
<b>Đóng cửa</b>	942.9	183.45	65.32
<b>Thay đổi</b>	31.00	7.66	2.03
<b>%Chg</b>	3.40	4.36	3.20
<b>YTD</b>	-37.07	-61.30	-42.03
<b>KLGD (tr.cp)</b>	1046.75	121.88	70.16
<b>%Chg</b>	33.86	48.60	27.65
<b>GTGD (tỷ đ)</b>	14,373.27	1,321.63	705.96
<i>Số mã tăng</i>	415	159	220
<i>Số mã giảm</i>	63	56	79
<i>Không đổi</i>	39	28	51
<b>Vốn hóa (ngh. tỷ đ)</b>	3763.91	213.70	889.68
<b>PE</b>	9.86	11.70	10.38
<b>PB</b>	1.51	1.06	1.18
<b>NĐTNN Mua (tỷ đ)</b>	2,226.04	45.31	60.02
<b>NĐTNN Bán (tỷ đ)</b>	1,587.63	10.71	46.73
<b>Ròng</b>	638.41	34.60	13.29

### THỊ TRƯỜNG HĐTTL

	Đóng cửa	Thay đổi	%Chg
<b>VN30-Index</b>	940.29	35.52	3.93
<b>VN30F2211</b>	957.60	62.60	6.99
<b>VN30F2212</b>	948.50	61.50	6.93
<b>VN30F2303</b>	939.00	58.10	6.60
<b>VN30F2306</b>	935.40	55.00	6.25

### Diễn biến thị trường:

- Thị trường cơ sở có phiên tăng mạnh nhất 6 tháng, gợi nhớ mức tăng như ở đáy tháng 5 vừa qua, bên cạnh đó thị trường phái sinh cũng tăng hết biên độ dù ngày mai đã là phiên đảo hạn. Phiên phục hồi này có nhiều dấu hiệu tích cực: thứ nhất là độ rộng thị trường chuyển từ trạng thái có hàng trăm cổ phiếu đóng cửa ở mức giá sàn như mấy ngày vừa qua sang hàng trăm cổ phiếu tăng hết biên độ hôm nay. Thứ 2 là thanh khoản thị trường tăng vọt, từ mức bình quân khớp lệnh 9.000 – 9.500 tỷ đồng/phiên lên trên 12.000 tỷ, cho thấy dòng tiền bắt đáy đã quay lại. Thứ 3 là dòng tiền ngoại vẫn duy trì mua ròng suốt 2 tuần vừa qua, việc nhiều cổ phiếu giảm từ 70% trở lên kể từ đầu năm đang hấp dòng vốn dài hạn này. Về kỹ thuật, vùng hỗ trợ quanh ngưỡng 900 điểm đang phát huy tác dụng trong 2 phiên vừa qua, một phiên tăng mạnh tuy chưa đủ tín hiệu để đảo chiều xu hướng thị trường trong ngắn hạn, tuy nhiên với “thông điệp” đẩy giá rất rút khoát kèm thanh khoản cao và độ lan tỏa rộng, thị trường có thể duy trì quán tính tăng đủ vòng T+.

### Tin tức thế giới:

- Trong báo cáo tháng công bố ngày 15/11, Cơ quan Năng lượng Quốc tế (IEA) cho biết xuất khẩu dầu thô của Nga, bao gồm xuất khẩu sang Liên minh châu Âu (EU), tháng 10 vẫn tăng bất chấp lệnh cấm của EU cũng như giá trần do G7 và EU áp đặt sắp có hiệu lực. Cụ thể, tổng lượng dầu thô xuất khẩu tháng 10 của Nga đã tăng 165.000 thùng/ngày lên 7,7 triệu thùng/ngày. Trong đó, xuất khẩu sang EU là 1,5 triệu thùng/ngày. Dự kiến lệnh cấm sắp có hiệu lực sẽ làm giảm lượng xuất khẩu dầu Nga sang khối này khoảng 1,1 triệu thùng/ngày. “Hiện chưa rõ Nga có thể điều hướng lại bao nhiêu trong số dầu bị ảnh hưởng này sang cho các khách hàng khác trên thế giới”, IEA nói trong báo cáo. “Ấn Độ, Trung Quốc và Thổ Nhĩ Kỳ đã đẩy mạnh gom dầu Nga với giá chiết khấu nhưng hoạt động này đã chững lại những tháng gần đây. Mặt khác, lượng dầu phải điều hướng quá lớn để các quốc gia còn lại trên thế giới có thể hấp thụ”. Dự kiến ngày 5/12 tới, các nước EU sẽ bắt đầu thực thi lệnh cấm nhập khẩu dầu thô Nga qua đường biển và cấm các doanh nghiệp trong khu vực này cung cấp dịch vụ tài chính hoặc bảo hiểm vận tải cho các lô dầu Nga.

### Nhận định thị trường HĐTTL:

- Dòng tiền tham gia bắt đáy mạnh đã giúp cho thị trường ngược dòng thành công với cả 4 HĐTTL đóng cửa tăng từ 55,0 đến 62,6 điểm. Cụ thể, VN30F2211 tăng 6,99% lên mức 957,6 điểm, hiện đang cao hơn 17,31 điểm so với chỉ số cơ sở VN30. Trong khi đó, tổng thanh khoản thị trường phiên hôm nay tăng 9,53% so với phiên liền trước, đạt 599.123 hợp đồng được khớp lệnh trong phiên.

## NHÓM NGÀNH

	%Chg	YTD
Tiền ích	4.06	-18.87
Tài chính	5.01	-41.75
Công nghiệp	3.98	-55.91
Hàng TD thiết yếu	-0.09	-26.75
Nguyên vật liệu	6.21	-61.36
Hàng TD không thiết yếu	5.40	-31.72
Năng lượng	6.09	-45.26
Y tế	1.89	-22.26
Công nghệ thông tin	5.30	-13.76
Bất động sản	2.52	-51.37

## Top CP tác động tăng lên VNIndex

Mã	Đóng cửa	%Chg	Đóng góp vào Index
VIC	60.40	5.96	3.31
BID	35.70	6.89	3.00
GAS	117.00	4.93	2.66
CTG	24.80	5.98	1.72
VHM	44.90	3.46	1.63

## Top CP tác động giảm lên VNIndex

Mã	Đóng cửa	%Chg	Đóng góp vào Index
VNM	74.50	-3.25	-1.22
NVL	33.75	-6.90	-1.09
SAB	180.80	-3.06	-0.85
EIB	19.50	-6.92	-0.40
PDR	21.15	-6.83	-0.23

## Top NĐTNN mua ròng trên HSX

Mã	Đóng cửa	%Chg	GT ròng (tỷ VNĐ)
CTG	24.80	5.98	93.31
VHM	44.90	3.46	57.36
VIC	60.40	5.96	56.64
SSI	14.85	6.83	54.25
KDH	20.25	4.38	48.53

## Top NĐTNN bán ròng trên HSX

Mã	Đóng cửa	%Chg	GT ròng (tỷ VNĐ)
VNM	74.50	-3.25	-92.39
VCB	75.10	0.13	-62.76
VPB	15.50	5.80	-43.85
MBB	15.10	6.71	-30.31
SAB	180.80	-3.06	-20.48

## NHẬN ĐỊNH THỊ TRƯỜNG: NHỊP PHỤC HỒI KỸ THUẬT ?

Thị trường chứng khoán Châu Á điều chỉnh nhẹ trong phiên hôm nay nhưng vẫn trong nhịp phục hồi được dẫn dắt bởi các thị trường lớn như Hong Kong, Đài Loan và Trung Quốc đại lục.

Đêm qua, thị trường chứng khoán Mỹ tăng điểm trở lại sau khi một bản báo cáo nữa cho thấy tốc độ tăng của giá cả ở nền kinh tế lớn nhất thế giới có thể đang chậm lại. Thông tin khả quan này cũng góp phần đưa giá dầu thô đi lên, bên cạnh tin dòng chảy dầu Nga qua một đường ống dẫn tới Hungary bị gián đoạn. Đây là phiên tăng thứ ba của chứng khoán Mỹ trong vòng 4 phiên trở lại đây. Từ đầu tháng tới nay, Dow Jones đã tăng 2,6%; S&P 500 và Nasdaq tăng tương ứng 3,1% và 3,4%.

Thị trường trong nước có phiên tăng mạnh nhất trong vòng 6 tháng qua với việc hàng trăm cổ phiếu đóng cửa ở mức giá trần. Phiên này, chỉ số Vn-Index giảm thêm 38 điểm trước khi có nhịp hồi ngoạn mục hơn 71 điểm kể từ mức thấp nhất. Điểm đáng chú ý là dòng tiền quay lại bắt đáy tăng vọt trong khi khối ngoại vẫn duy trì mạch mua ròng 2 tuần nay.

Dừng lúc đóng cửa, chỉ số VN-Index tăng 31 điểm (+3,4%) lên 942,9 điểm, bên cạnh đó chỉ số VN30 cũng vọt 35,52 điểm (+3,93%) đạt 940,29 điểm. Độ rộng thị trường nghiêng về bên mua, toàn thị trường chỉ có 415 mã tăng/63 mã giảm, ở rổ VN30 có tới 26 cổ phiếu tăng trong khi chỉ còn 4 cổ phiếu giảm. Nhóm midcap và smallcap cũng tăng mạnh, lần lượt tiến 3,77% và 3,98%.

Các cổ phiếu lớn hỗ trợ thị trường phiên này là: VIC (+5,96%), BID (+6,89%), GAS (+4,93%), CTG (+5,98%), VHM (+3,46%),... đã bù đắp áp lực giảm ở các cổ phiếu lớn khác như: VNM (-3,25%), NVL (-6,9%), SAB (-3,06%), EIB (-6,92%), PDR (-6,83%),...

Thanh khoản khớp lệnh sàn HOSE tăng vọt lên mức 12.296 tỷ đồng so với mức 7.748 tỷ đồng ở phiên hôm qua và mức bình quân 9.424 tỷ đồng của tuần trước. Tổng cộng có 934 triệu cổ phiếu được chuyển nhượng thành công so với mức bình quân 568 triệu cổ phiếu 10 ngày trước đó.

Khối ngoại mua ròng 705 tỷ đồng trên toàn thị trường. Lực mua tập trung ở các cổ phiếu/chứng chỉ quỹ như: CTG, FUEVFVND, VHM, SSI, VIC,... Ở chiều ngược lại, VNM, VCB, VPB, MBB, SAB,... là những cổ phiếu bị nhà đầu tư nước ngoài bán ròng trong phiên này.

Tóm lại, thị trường cơ sở có phiên tăng mạnh nhất 6 tháng, gợi nhớ mức tăng như ở đáy tháng 5 vừa qua, bên cạnh đó thị trường phái sinh cũng tăng hết biên độ dù ngày mai đã là phiên đáo hạn. Phiên phục hồi này có nhiều dấu hiệu tích cực: thứ nhất là độ rộng thị trường chuyển từ trạng thái có hàng trăm cổ phiếu đóng cửa ở mức giá sàn như mấy ngày vừa qua sang hàng trăm cổ phiếu tăng hết biên độ hôm nay. Thứ 2 là thanh khoản thị trường tăng vọt, từ mức bình quân khớp lệnh 9.000 – 9.500 tỷ đồng/phiên lên trên 12.000 tỷ, cho thấy dòng tiền bắt đáy đã quay lại. Thứ 3 là dòng tiền ngoại vẫn duy trì mua ròng suốt 2 tuần vừa qua, việc nhiều cổ phiếu giảm

từ 70% trở lên kể từ đầu năm đang hấp dòng vốn dài hạn này. Về kỹ thuật, vùng hỗ trợ quanh ngưỡng 900 điểm đang phát huy tác dụng trong 2 phiên vừa qua, một phiên tăng mạnh tuy chưa đủ tín hiệu để đảo chiều xu hướng thị trường trong ngắn hạn, tuy nhiên với "thông điệp" đẩy giá rất rút khoát kèm thanh khoản cao và độ lan tỏa rộng, thị trường có thể duy trì quán tính tăng đủ vòng T+.

**Đồ thị kỹ thuật VNINDEX**



VNINDEX Index (Vietnam Ho Chi Minh Stock Index / VN-Index) Đồ thị kỹ thuật VNINDEX Daily 02JAN2020-16NOV2022

Copyright© 2022 Bloomberg Finance L.P.

16-Nov-2022 16:22:28

## Chỉ số tham chiếu

	Đóng cửa	%Chg	YTD
<b>VN30 Index</b>	940.29	3.93	-38.77
<b>VN50 Index</b>	1485.1	4.13	-43.76
<b>VN FinLead</b>	1208.18	6.04	-44.59
<b>VN Diamond</b>	1387.06	5.40	-29.69
<b>VN100 Index</b>	875.14	3.88	-42.59

## Diễn biến các Quỹ ETF nội địa YTD



## ETFs nội địa

	Đóng cửa	%Chg	KLGD
<b>E1VFN30</b>	16.15	5.56	1,438,300
<b>FUEMA30</b>	11.05	3.08	56,900
<b>FUESSV30</b>	11.29	3.67	17,800
<b>FUESSV50</b>	12.2	5.17	15,800
<b>FUESSVFL</b>	11.93	6.61	58,600
<b>FUEVFVND</b>	20.3	6.28	4,742,300
<b>FUEVN100</b>	11.92	-4.64	89,000

## Dòng vốn NĐTNN qua ETFs nội

+/- Dòng vốn (tỷ đồng)	1 ngày	YTD
<b>E1VFN30</b>	15.10	-920.98
<b>FUEMA30</b>	0.39	-20.14
<b>FUESSV30</b>	0.14	2.11
<b>FUESSV50</b>	0.01	-5.87
<b>FUESSVFL</b>	0.27	1,500.66
<b>FUEVFVND</b>	67.03	5,481.18
<b>FUEVN100</b>	0.12	-179.49

## Dòng vốn NĐTNN qua ETFs ngoại

+/- Dòng vốn (tr. USD)	1 ngày	YTD
<b>VanEck Vectors VN</b>	0.00	-39.81
<b>Xtrackers FTSE VN</b>	0.00	13.28
<b>Fubon FTSE VN</b>	0.00	270.67
<b>VNFIN LEAD ETF</b>	0.00	18.46
<b>Kim KINDEX VN VN30</b>	0.00	-21.64
<b>DCVMVN30 ETF Fund</b>	0.00	-82.17
<b>DCVMVN Diamond ETF</b>	0.00	173.38

Nguồn: Bloomberg

## Xu hướng dòng vốn ETFs

Thị trường ngược dòng thành công đã giúp cho các chỉ số chính khép phiên trong sắc xanh. Cụ thể, VN30 Index đóng cửa tăng 3,93%, VN100 Index đóng cửa tăng 3,88%, VN Finlead đóng cửa tăng 6,04% và VN Diamond đóng cửa tăng 5,40%.

Trong khi đó, các chứng chỉ quỹ ETFs cũng ghi nhận diễn biến tương tự. Cụ thể, E1VFN30 tham chiếu VN30 index đóng cửa tăng 5,56%, FUESSVFL tham chiếu VN Finlead đóng cửa tăng 6,61% và FUEVFVND tham chiếu VN Diamond đóng cửa tăng 6,28%.

Tổng khối lượng giao dịch ETFs trên thị trường tăng 12,16% so với phiên liền trước, đạt hơn 6,42 triệu chứng chỉ quỹ được khớp lệnh trong phiên, tương đương tổng giá trị khoảng 111,61 tỷ đồng. Trong đó thanh khoản tập trung chủ yếu ở E1VFN30 (22,09 tỷ đồng) và FUEVFVND (86,78 tỷ đồng)...

Giao dịch khối ngoại phiên này diễn biến khả quan khi nhà đầu tư nước ngoài mua ròng với 83,05 tỷ đồng qua kênh ETFs nội trong phiên giao dịch hôm nay. Lực mua tập trung chủ yếu vào E1VFN30 (+15,10 tỷ đồng), FUEVFVND (+67,03 tỷ đồng)...



## THỊ TRƯỜNG THẾ GIỚI

Chỉ số	Điểm số	%Chg	YTD
Dow Jones	33,592.9	0.17	-7.56
S&P500	3,991.7	0.87	-16.25
VIX	24.4	-0.69	41.52
DJ Futures	33,655.0	0.15	-7.10
S&P Futures	4,004.5	0.13	-15.85
Nikkei 225	28,028.3	0.14	-2.65
KOSPI	2,477.5	-0.12	-16.80
Shanghai	3,120.0	-0.45	-14.28
Hang Seng	18,256.5	-0.47	-21.97
ASX	7,122.2	-0.27	-4.33
FTSE 100	7,379.4	0.13	-0.07
DAX	14,295.8	-0.58	-10.00
CAC40	6,638.9	-0.04	-7.19

## THỊ TRƯỜNG HÀNG HÓA

	Giá (USD)	%Chg	YTD
Vàng	1781.05	0.12	-2.63
Dầu WTI	86.64	-0.32	15.20
Dầu Brent	93.9	0.04	20.73

## THỊ TRƯỜNG NGOẠI TỆ

	Giá	%Chg	YTD
BBDXY*	1272.6	-0.16	8.45
USD/JPY	139.45	-0.12	-17.48
USD/CNY	7.0848	-0.55	-10.29
EUR/USD	1.0416	0.65	-8.39
GBP/USD	1.1876	0.09	-12.24

(\*) Bloomberg Dollar Spot Index

## Tin tức thế giới: Xuất khẩu dầu của Nga vẫn tăng ngay trước thời điểm lệnh cấm của EU và giá trần có hiệu lực.

Trong báo cáo tháng công bố ngày 15/11, Cơ quan Năng lượng Quốc tế (IEA) cho biết xuất khẩu dầu thô của Nga, bao gồm xuất khẩu sang Liên minh châu Âu (EU), tháng 10 vẫn tăng bất chấp lệnh cấm của EU cũng như giá trần do G7 và EU áp đặt sắp có hiệu lực.

Cụ thể, tổng lượng dầu thô xuất khẩu tháng 10 của Nga đã tăng 165.000 thùng/ngày lên 7,7 triệu thùng/ngày. Trong đó, xuất khẩu sang EU là 1,5 triệu thùng/ngày. Dự kiến lệnh cấm sắp có hiệu lực sẽ làm giảm lượng xuất khẩu dầu Nga sang khối này khoảng 1,1 triệu thùng/ngày.

"Hiện chưa rõ Nga có thể điều hướng lại bao nhiêu trong số dầu bị ảnh hưởng này sang cho các khách hàng khác trên thế giới", IEA nói trong báo cáo. "Ấn Độ, Trung Quốc và Thổ Nhĩ Kỳ đã đẩy mạnh gom dầu Nga với giá chiết khấu nhưng hoạt động này đã chững lại những tháng gần đây. Mặt khác, lượng dầu phải điều hướng quá lớn để các quốc gia còn lại trên thế giới có thể hấp thụ".

Dự kiến ngày 5/12 tới, các nước EU sẽ bắt đầu thực thi lệnh cấm nhập khẩu dầu thô Nga qua đường biển và cấm các doanh nghiệp trong khu vực này cung cấp dịch vụ tài chính hoặc bảo hiểm vận tải cho các lô dầu Nga. Cùng ngày, kế hoạch áp giá trần do Nhóm các nước công nghiệp phát triển (G7) đứng đầu sẽ có hiệu lực. Kế hoạch này sẽ cho phép các công ty phương Tây tiếp tục giao dịch dầu Nga, nhưng với điều kiện giá phải dưới hoặc bằng giá trần.

Theo tờ Wall Street Journal, cơ chế giá trần là nỗ lực của phương Tây nhằm tiếp tục duy trì dòng chảy dầu Nga trên toàn cầu, nhưng vẫn hạn chế được doanh thu từ hoạt động xuất khẩu mặt hàng này của Moscow. Mức giá trần hiện vẫn chưa được quyết định, nhưng theo một số quan chức Mỹ, ngưỡng giá trần khoảng 60 USD là phù hợp để Nga vẫn có thể tiếp tục sản xuất dầu. Về phía Nga, Moscow tuyên bố sẽ không bán dầu cho những quốc gia tham gia cơ chế này.



Thời gian qua, Trung Quốc, Ấn Độ và Thổ Nhĩ Kỳ tranh thủ gom dầu giá rẻ từ Nga.

Giới phân tích nhận định, những biện pháp chưa từng có, cũng như sự thiếu chắc chắn trong cách thức thực hiện trong thực tế của một số biện pháp, đang gây ra tình trạng mơ hồ về quy mô và tác động của chúng, khiến ngành năng lượng gặp khó khăn trong việc chuẩn bị cho tương lai. "Một ẩn số lớn là liệu các nước nhập khẩu không tham gia cơ chế giá trần - như Trung Quốc và Ấn Độ - sẽ phản ứng thế nào trước những hạn chế về dịch vụ bảo hiểm vận tải hay không. Nhiều nước đã hưởng mức giá giảm sâu khi mua dầu Nga, do đó chưa rõ liệu giá trần có ảnh hưởng chút nào tới hành vi của họ hay không", ông Callum Macpherson, giám đốc phụ trách hàng hóa tại Investec, nhận xét.

Tổ chức các nước xuất khẩu dầu mỏ (OPEC) đầu tuần này nói rằng các biện pháp trừng phạt sắp có hiệu lực sẽ là một trong những đám mây đen đang phủ lấp triển vọng của thị trường năng lượng, bên cạnh chính sách Zero Covid ở Trung Quốc và kinh tế toàn cầu suy yếu.

Theo các nhà phân tích của IEA, các biện pháp trừng phạt của phương Tây nhằm vào Nga đã thành công trong việc kéo tụt sản lượng dầu của nước này nhưng lại thất bại trong việc làm giảm doanh thu của Moscow vì giá dầu tăng đồng nghĩa nước này thu về nhiều tiền hơn dù xuất khẩu ít hơn. Số liệu từ IEA cho thấy doanh thu từ dầu mỏ của Nga trong tháng 10 đã tăng 1,7 tỷ USD so với cùng kỳ năm ngoái lên 17,3 tỷ USD. "Việc đột ngột chặn dòng chảy dầu cũng có thể đe dọa tới các quốc gia châu Âu tham gia cấm nhập khẩu dầu Nga. Nền kinh tế châu lục này vốn đã bị ảnh hưởng khi Moscow siết nguồn cung khí đốt tự nhiên, đẩy hóa đơn năng lượng tại đây tăng chóng mặt", IEA nhận định. "Lệnh cấm này cũng có thể làm trầm trọng thêm cuộc khủng hoảng nguồn cung dầu diesel ở châu Âu".

Bên cạnh đó, cơ quan có trụ sở tại Paris chỉ ra một tác dụng phụ nữa của các biện pháp trừng phạt. Đó là các công ty vận chuyển có thể tìm thêm nhiều cách để che giấu nguồn gốc dầu Nga. Trong tháng 10, số lượng dầu xuất khẩu của Nga không tiết lộ điểm đến là khoảng 450.000 thùng/ngày, tăng từ 100.000 thùng/ngày hồi tháng 9.

Trước đó, IEA dự báo nhu cầu dầu từ Trung Quốc năm nay và năm 2023 sẽ tăng khi nước này dần nới lỏng các biện pháp hạn chế phòng dịch.

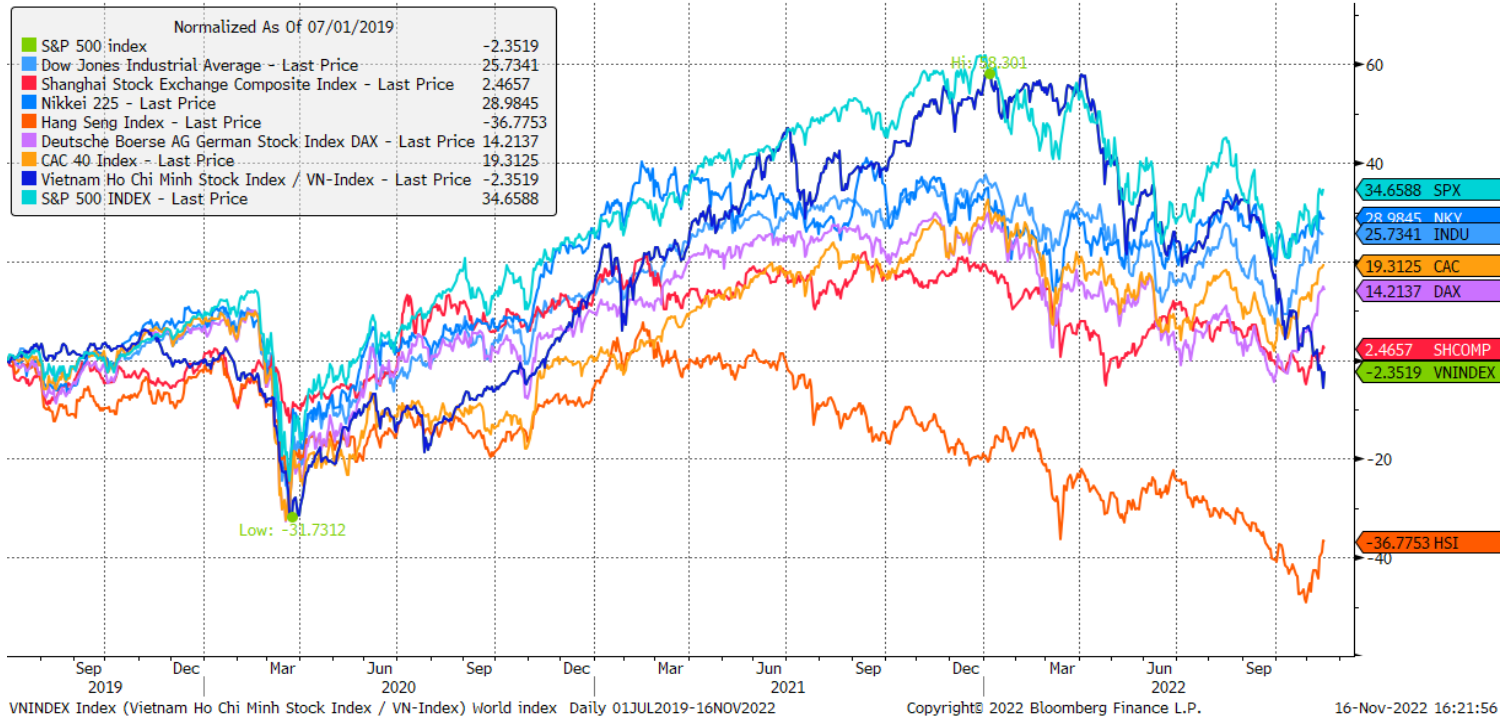
IEA đã nâng dự báo nhu cầu dầu toàn cầu năm 2022 thêm 170.000 thùng lên 99,8 triệu thùng/ngày. Dự báo nhu cầu năm 2023 được nâng thêm 130.000 thùng lên 101,4 triệu thùng/ngày.

Về cung, nguồn cung từ Nga giảm được cho là sẽ kéo tụt tốc độ tăng cung dầu toàn cầu. IEA dự báo cung dầu toàn cầu sẽ tăng lên 100,7 triệu thùng/ngày trong năm 2023, nhiều hơn 100.000 thùng/ngày so với sự báo được đưa ra tháng trước. Dù vậy, cung dầu vẫn sẽ thiếu khoảng 700.000 thùng/ngày do nhu cầu tăng lên.

*Nguồn: Wall Street Journal.*

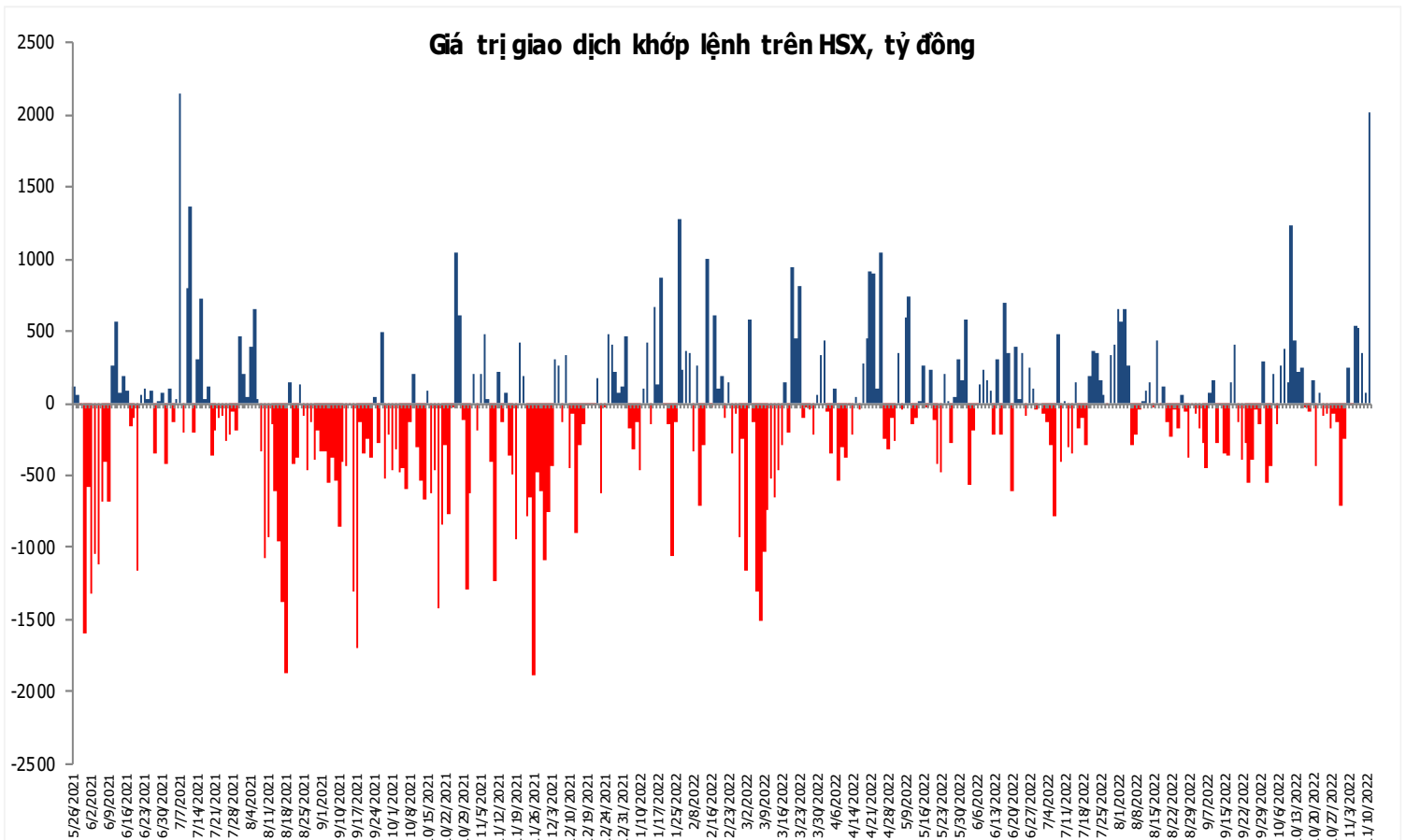
## Đồ thị so sánh VNINDEX và các thị trường quốc tế

Stock Market Index - Major World Indices



## Đồ thị giá trị mua/bán ròng khớp lệnh của NĐTNN trên sàn HSX

Giá trị giao dịch khớp lệnh trên HSX, tỷ đồng



Nguồn: Bloomberg, Finpro

Liên hệ Phòng nghiên cứu khách hàng cá nhân:

Trần Hoàng Sơn	Trưởng bộ phận/Kiểm soát	<a href="mailto:son.tranhoang@mbs.com.vn">son.tranhoang@mbs.com.vn</a>
Ngô Quốc Hưng	Chuyên Viên Nghiên cứu cao cấp	<a href="mailto:hung.ngoquoc@mbs.com.vn">hung.ngoquoc@mbs.com.vn</a>
Phạm Văn Quỳnh	Chuyên viên Nghiên cứu	<a href="mailto:quynh.phamvan@mbs.com.vn">quynh.phamvan@mbs.com.vn</a>
Nguyễn Quỳnh Hoa	Chuyên viên Nghiên cứu	<a href="mailto:hoa.nguyenquynh@mbs.com.vn">hoa.nguyenquynh@mbs.com.vn</a>
Nguyễn Hòa Hợp	Chuyên viên Nghiên cứu	<a href="mailto:hop.nguyenhoa@mbs.com.vn">hop.nguyenhoa@mbs.com.vn</a>
Đặng Duy Việt	Chuyên viên Nghiên cứu	<a href="mailto:viet.dangduy@mbs.com.vn">viet.dangduy@mbs.com.vn</a>

**Hệ Thống Khuyến Nghị:** Hệ thống khuyến nghị của MBS được xây dựng dựa trên mức chênh lệch của giá mục tiêu 12 tháng và giá cổ phiếu trên thị trường tại thời điểm đánh giá

Xếp hạng	Khi (giá mục tiêu – giá hiện tại)/giá hiện tại
MUA	$\geq 20\%$
KHẢ QUAN	Từ 10% đến 20%
PHÙ HỢP THỊ TRƯỜNG	Từ -10% đến +10%
KÉM KHẢ QUAN	Từ -10% đến -20%
BÁN	$\leq -20\%$

## CÔNG TY CỔ PHẦN CHỨNG KHOÁN MB (MBS)

Được thành lập từ tháng 5 năm 2000 bởi Ngân hàng TMCP Quân đội (MB), Công ty CP Chứng khoán MB (MBS) là một trong 5 công ty chứng khoán đầu tiên tại Việt Nam, Sau nhiều năm không ngừng phát triển, MBS đã trở thành một trong những công ty chứng khoán hàng đầu Việt Nam cung cấp các dịch vụ bao gồm: môi giới, nghiên cứu và tư vấn đầu tư, nghiệp vụ ngân hàng đầu tư, và các nghiệp vụ thị trường vốn. Mạng lưới chi nhánh và các phòng giao dịch của MBS đã được mở rộng và hoạt động có hiệu quả tại nhiều thành phố trọng điểm như Hà Nội, TP, HCM, Hải Phòng và các vùng chiến lược khác. Khách hàng của MBS bao gồm các nhà đầu tư cá nhân và tổ chức, các tổ chức tài chính và doanh nghiệp. Là thành viên Tập đoàn MB, MBS có nguồn lực lớn về con người, tài chính và công nghệ để có thể cung cấp cho Khách hàng các sản phẩm và dịch vụ phù hợp mà rất ít các công ty chứng khoán khác có thể cung cấp.

### MBS tự hào được nhìn nhận là:

- Công ty môi giới hàng đầu, đứng đầu thị phần môi giới từ năm 2009.
- Công ty nghiên cứu có tiếng nói trên thị trường với đội ngũ chuyên gia phân tích có kinh nghiệm, cung cấp các sản phẩm nghiên cứu về kinh tế và thị trường chứng khoán;
- Nhà cung cấp đáng tin cậy các dịch vụ về nghiệp vụ ngân hàng đầu tư cho các công ty quy mô vừa.

**Tuyên bố miễn trách nhiệm:** Bản quyền năm 2022 thuộc về Công ty CP Chứng khoán MB (MBS). Những thông tin sử dụng trong báo cáo được thu thập từ những nguồn đáng tin cậy và MBS không chịu trách nhiệm về tính chính xác của chúng. Quan điểm thể hiện trong báo cáo này là của (các) tác giả và không nhất thiết liên hệ với quan điểm chính thức của MBS. Không một thông tin cũng như ý kiến nào được viết ra nhằm mục đích quảng cáo hay khuyến nghị mua/bán bất kỳ chứng khoán nào. Báo cáo này không được phép sao chép, tái bản bởi bất kỳ cá nhân hoặc tổ chức nào khi chưa được phép của MBS.

### MBS HỢI SỞ

Tòa nhà MB, số 21 Cát Linh, Đống Đa, Hà Nội  
ĐT: + 84 24 7304 5688 - Fax: + 84 24 3726 2601  
Webiste: [www.mbs.com.vn](http://www.mbs.com.vn)