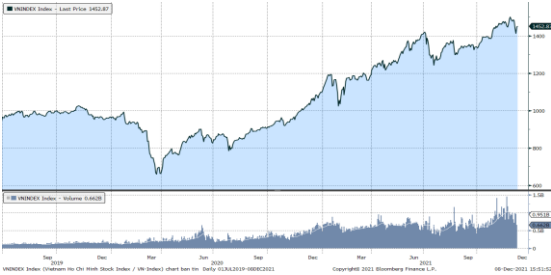


MARKET STRATEGY DAILY: TIẾP ĐÀ HỒI PHỤC !

Báo cáo chi tiết 08/12/2021

Diễn biến chỉ số VN-Index



THỊ TRƯỜNG CƠ SỞ

	VNIndex	HNXIndex	Upcom
Đóng cửa	1452.87	449.74	111.29
Thay đổi	6.10	3.34	0.45
%Chg	0.42	0.75	0.40
YTD	31.62	121.42	49.49
KLGD (tr.cp)	771.03	144.96	66.76
%Chg	1.96	18.94	-65.35
GTGD (tỷ đ)	21,611.17	3,585.43	1,475.82
<i>Số mã tăng</i>	207	99	211
<i>Số mã giảm</i>	222	121	131
<i>Không đổi</i>	68	59	70
Vốn hóa (ngh. tỷ đ)	5653.87	433.61	1420.38
PE	17.19	29.11	52.11
PB	2.72	2.92	3.68
NĐTNN Mua (tỷ đ)	1,128.79	9.71	16.66
NĐTNN Bán (tỷ đ)	1,246.29	16.27	18.24
Ròng	-117.50	-6.56	-1.58

THỊ TRƯỜNG HĐTTL

	Đóng cửa	Thay đổi	%Chg
VN30-Index	1516.16	3.54	0.23
VN30F2112	1511.00	-1.00	-0.07
VN30F2201	1509.90	3.90	0.26
VN30F2203	1505.50	-1.30	-0.09
VN30F2206	1503.30	-4.50	-0.30

Diễn biến thị trường:

- Thị trường trong nước phục hồi sang phiên thứ 2 liên tiếp dù thanh khoản ở mức thấp, dấu hiệu tích cực là có dòng cổ phiếu dẫn dắt như ngân hàng, dầu khí, bất động sản khu công nghiệp, ... dù các trụ lớn liên tục bị ép trong phiên nhưng chỉ số Vn-Index vẫn giữ được thành quả tăng trong suốt thời gian giao dịch.
- Thanh khoản khớp lệnh sàn HSX đạt 20.052 tỷ đồng, tăng nhẹ so với mức 19.719 tỷ đồng ở phiên hôm qua nhưng vẫn thấp hơn so với mức 28.000 tỷ đồng bình quân ở tuần trước.
- Thị trường tiếp tục hồi phục trong nghi ngờ trên nền thanh khoản thấp, tuy vậy như chúng tôi đã đề cập ở bản tin hôm qua, sau nhịp giảm mạnh của chỉ số Vn-Index thì điều cần quan sát là nhịp nảy của chỉ số này và độ rộng của thị trường. Hôm nay mặc dù các trụ lớn như VIC, VNM, VHM, ...liên tục bị ép trong phiên nhưng chỉ số Vn-Index vẫn không bị đẩy xuống thấp hơn mức tham chiếu, cả chỉ số VN-Index và VN30 đều test đáy thấp nhất trong phiên thành công sau các nhịp rung lắc. Hỗ trợ thị trường trong phiên này là sự trở lại của nhóm cổ phiếu ngân hàng, bất động sản khu công nghiệp, dầu khí,...như vậy mặc dù thanh khoản thị trường thấp nhưng thị trường đã có sự đổi trụ thành công và độ rộng thị trường vẫn rất tích cực ở nhóm bluechips và midcap. Ngày mai sẽ là phiên thử thách đối với thị trường khi lượng hàng bắt đáy ở phiên đầu tuần về tài khoản, chúng tôi cho rằng các nhịp võng trong phiên sẽ tiếp tục là cơ hội để dòng tiền cơ cấu lại danh mục sang nhóm cổ phiếu midcap và Vn30.

Tin tức thế giới:

- Hãng tin Bloomberg dẫn kết quả nghiên cứu của Viện nghiên cứu y tế châu Phi tại Durban, Nam Phi, cho biết vaccine của Pfizer-BioNTech tạo ra ít kháng thể trước biến thể Omicron hơn so với các biến thể Covid-19 trước đây. Tuy nhiên, nghiên cứu cũng cho thấy việc tiêm mũi thứ 3 vaccine Pfizer có thể giúp ngăn ngừa biến thể có khả năng lây lan mạnh này. Cụ thể, các nhà nghiên cứu của Viện nghiên cứu y tế châu Phi phát hiện rằng, với Omicron, lượng kháng thể ở người đã tiêm 2 mũi vaccine Pfizer/BioNTech giảm khoảng 40 lần so với biến thể virus được phát hiện tại Trung Quốc gần 2 năm trước.

Nhận định thị trường HĐTTL:

- Thị trường ghi nhận diễn biến giảm co mạnh trong suốt phiên giao dịch hôm nay khiến các HĐTTL đóng cửa biến động từ -4,50 đến 3,90 điểm. Cụ thể, VN30F2112 giảm 0,07% còn 1.511,00 điểm, hiện đang thấp hơn 5,16 điểm so với chỉ số cơ sở VN30. Trong khi đó, tổng thanh khoản thị trường phiên hôm nay giảm 9,73% so với phiên liền trước, đạt 145.604 hợp đồng được khớp lệnh trong phiên.

NHÓM NGÀNH

	%Chg	YTD
Tiện ích	0.61	13.84
Tài chính	1.04	59.01
Công nghiệp	0.01	55.69
Hàng TD thiết yếu	-0.16	7.05
Nguyên vật liệu	-0.59	59.88
Hàng TD không thiết yếu	0.83	56.16
Năng lượng	0.36	27.60
Y tế	-0.70	28.84
Công nghệ thông tin	-0.56	91.16
Bất động sản	0.07	40.98

Top CP tác động tăng lên VNIndex

Mã	Đóng cửa	%Chg	Đóng góp vào Index
TPB	51.10	6.90	1.06
GAS	98.20	1.76	0.85
NVL	113.90	1.15	0.49
VCB	98.70	0.51	0.48
HVN	22.95	3.38	0.44

Top CP tác động giảm lên VNIndex

Mã	Đóng cửa	%Chg	Đóng góp vào Index
VIC	105.90	-0.75	-0.77
VHM	81.00	-0.74	-0.67
HPG	47.20	-0.84	-0.45
GEX	37.00	-3.52	-0.28
VNM	86.00	-0.58	-0.27

Top NĐTNN mua ròng trên HSX

Mã	Đóng cửa	%Chg	GT ròng (tỷ VNĐ)
VIC	105.90	-0.75	66.03
VHM	81.00	-0.74	60.83
VRE	30.10	0.50	55.34
VCI	73.70	1.24	46.77
DCM	36.70	1.38	26.65

Top NĐTNN bán ròng trên HSX

Mã	Đóng cửa	%Chg	GT ròng (tỷ VNĐ)
TCH	20.85	-1.42	-55.13
HPG	47.20	-0.84	-54.15
NVL	113.90	1.15	-49.98
SSI	51.80	-0.77	-47.72
HDG	76.30	0.00	-46.84

NHẬN ĐỊNH THỊ TRƯỜNG: TIẾP ĐÀ HỒI PHỤC !

Thị trường chứng khoán khu vực Châu Á tiếp đà phục hồi mạnh mẽ sau chuỗi tăng mạnh từ phố Wall, bất chấp kinh tế Nhật Bản sụt giảm mạnh hơn ban đầu.

Tại thị trường Nhật Bản, Nikkei 225 tăng 1,42%, bên cạnh đó chỉ số Kospi của Hàn Quốc tăng 0,34%. Các thị trường Australia và New Zealand cũng có mức tăng lần lượt 1,25% và 2,07%. Thị trường Trung Quốc đi lên với Shanghai Composite tăng 1,18% và Shenzhen Component tăng 1,82%. Trong khi đó, chỉ số Hang Seng của Hong Kong giảm nhẹ 0,05%.

Đêm qua, thị trường chứng khoán Mỹ tăng điểm mạnh phiên thứ hai liên tiếp khi nhà đầu tư tiếp tục bớt lo về ảnh hưởng kinh tế của biến chủng Covid mới Omicron. Đây là phiên tăng mạnh nhất kể từ ngày 1/3 của S&P 500 và phiên tăng mạnh nhất kể từ ngày 9/3 của Nasdaq. Giới đầu tư đang đặt cược rằng biến chủng Omicron có thể gây bệnh nhẹ hơn so với những gì mà họ lo ngại lúc đầu. Hãng dược Anh GlaxoSmithKline cũng mang đến một cú huých niềm tin sau khi tuyên bố thuốc kháng thể đơn dòng của hãng có hiệu quả trong điều trị Covid do Omicron, theo dữ liệu mới nhất. Cổ phiếu GSK tăng 1,3%

Thị trường trong nước phục hồi sang phiên thứ 2 liên tiếp dù thanh khoản ở mức thấp, dấu hiệu tích cực là có dòng cổ phiếu dẫn dắt như ngân hàng, dầu khí, bất động sản khu công nghiệp, ... dù các trụ lớn liên tục bị ép trong phiên nhưng chỉ số Vn-Index vẫn giữ được thành quả tăng trong suốt thời gian giao dịch.

Dừng lúc đóng cửa, chỉ số VN-Index tăng 6,1 điểm (+0,42%) lên 1.452,87 điểm, bên cạnh đó chỉ số VN30 cũng tiến 3,54 điểm (+0,23%) đạt 1.516,16 điểm. Độ rộng thị trường ở mức trung tính, toàn thị trường có 207 mã tăng/222 mã giảm, ở rổ VN30 có 19 mã tăng/10 mã giảm. Trong khi nhóm Midcap vẫn duy trì đà phục hồi với mức tăng mạnh nhất thị trường 0,98% thì nhóm smallcap giảm nhẹ 0,24%.

Các cổ phiếu lớn đã hỗ trợ thị trường phiên này là: TPB (+6,9%), GAS (+1,76%), NVL (+1,15%), VCB (+0,51%), HVN (+3,38%),... đã bù đắp áp lực giảm giá ở các cổ phiếu khác như: VIC (-0,75%), VHM (-0,74%), HPG (-0,84%), GEX (-3,52%), VNM (-0,58%),...

Thanh khoản khớp lệnh sàn HSX đạt 20.052 tỷ đồng, tăng nhẹ so với mức 19.719 tỷ đồng ở phiên hôm qua nhưng vẫn thấp hơn so với mức 28.000 tỷ đồng bình quân ở tuần trước.

Khối ngoại bất ngờ bán ròng trở lại 126 tỷ đồng trên toàn thị trường. Lực bán tập trung tại các cổ phiếu như TCH, HPG, NVL, ...; Ở chiều ngược lại, VIC, VHM, VRE,...là những cổ phiếu được nhà đầu tư nước ngoài mua ròng trong phiên này.

Tóm lại, thị trường tiếp tục hồi phục trong nghi ngờ trên nền thanh khoản thấp, tuy vậy như chúng tôi đã đề cập ở bản tin hôm qua, sau nhịp giảm mạnh của chỉ số Vn-Index thì điều cần quan sát là nhịp này của chỉ số này và độ rộng của thị trường. Hôm nay mặc dù các trụ lớn như VIC, VNM, VHM, ...liên tục bị ép trong phiên nhưng chỉ số Vn-Index vẫn không bị đẩy xuống thấp hơn mức tham chiếu, cả chỉ số VN-Index và VN30 đều test đáy thấp nhất trong phiên thành công sau các nhịp rung lắc. Hỗ trợ

thị trường trong phiên này là sự trở lại của nhóm cổ phiếu ngân hàng, bất động sản khu công nghiệp, dầu khí,...như vậy mặc dù thanh khoản thị trường thấp nhưng thị trường đã có sự đổi trả thành công và độ rộng thị trường vẫn rất tích cực ở nhóm bluechips và midcap. Ngày mai sẽ là phiên thử thách đối với thị trường khi lượng hàng bắt đáy ở phiên đầu tuần về tài khoản, chúng tôi cho rằng các nhịp võng trong phiên sẽ tiếp tục là cơ hội để dòng tiền cơ cấu lại danh mục sang nhóm cổ phiếu midcap và Vn30.

Đồ thị kỹ thuật VNINDEX



VNINDEX Index (Vietnam Ho Chi Minh Stock Index / VN-Index) Đồ thị kỹ thuật VNINDEX Daily 02JAN2020-08DEC2021

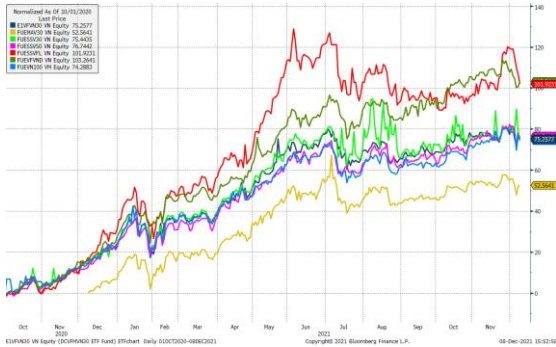
Copyright© 2021 Bloomberg Finance L.P.

08-Dec-2021 15:52:22

Chỉ số tham chiếu

	Đóng cửa	%Chg	YTD
VN30 Index	1516.16	0.23	41.60
VNX50 Index	2579.68	0.46	46.08
VN FinLead	2100.05	0.89	57.14
VN Diamond	1912.68	1.03	59.98
VN100 Index	1470.04	0.39	42.68

Diễn biến các Quỹ ETF nội địa YTD



ETFs nội địa

	Đóng cửa	%Chg	KLGD
E1VFN30	25.5	-1.85	772,200
FUEMAV30	17.85	0.45	65,300
FUESSV30	18.79	-1.78	20,000
FUESSV50	22.8	0.00	14,700
FUESSVFL	21	-2.33	64,400
FUEVFVND	27.4	1.37	1,388,200
FUEVN100	19.59	-1.31	39,200

Dòng vốn NĐTNN qua ETFs nội

+/- Dòng vốn (tỷ đồng)	1 ngày	YTD
E1VFN30	16.34	370.14
FUEMAV30	-2.17	-63.66
FUESSV30	-0.37	-5.05
FUESSV50	-0.22	-37.25
FUESSVFL	-0.81	1,091.01
FUEVFVND	-25.31	3,244.80
FUEVN100	-0.12	-44.70

Dòng vốn NĐTNN qua ETFs ngoại

+/- Dòng vốn (tr. USD)	1 ngày	YTD
VanEck Vectors VN	0.00	38.63
Xtrackers FTSE VN	0.00	-78.37
Fubon FTSE VN	0.00	200.15
Premia MSCI VN	0.00	1.94
Kim KINDEX VN VN30	0.00	-88.95
Kim K. VN VN30 Futures	0.00	-1.11
Asian Growth CUBS	0.00	12.75

Xu hướng dòng vốn ETFs

Thị trường tiếp tục duy trì đà tăng điểm giúp tất cả các chỉ số tham chiếu đóng cửa với sắc xanh. Cụ thể, VN30 Index đóng cửa tăng 0,23%, VN100 Index tăng 0,39%, trong khi VN Diamond tăng 1,03% và VN FinLead tăng 0,89%.

Bên cạnh đó, các chứng chỉ quỹ ETFs lại ghi nhận diễn biến không mấy tích cực. Cụ thể, E1VFN30 tham chiếu VN30 index giảm 1,85%, FUESSVFL tham chiếu VN FinLead index giảm 2,33%, FUEVFVND tham chiếu VN Diamond index đóng cửa tăng 1,37%.

Tổng khối lượng giao dịch ETFs trên thị trường tăng 9,99% so với phiên liền trước, đạt hơn 2,36 triệu chứng chỉ quỹ được khớp lệnh trong phiên, tương đương tổng giá trị khoảng 61,40 tỷ đồng. Trong đó thanh khoản tập trung chủ yếu ở E1VFN30 (19,66 tỷ đồng) và FUEVFVND (37,74 tỷ đồng)...

Giao dịch khối ngoại diễn biến kém tích cực hơn, khi nhà đầu tư nước ngoài bán ròng trở lại 12,64 tỷ đồng qua kênh ETFs nội trong phiên giao dịch hôm nay. Lực bán tập trung chủ yếu vào FUEVFVND (-25,31 tỷ đồng), FUEMAV30 (-2,17 tỷ đồng),...

THỊ TRƯỜNG THẾ GIỚI

Chỉ số	Điểm số	%Chg	YTD
Dow Jones	35,719.4	1.40	16.71
S&P500	4,686.8	2.07	24.78
VIX	21.5	-1.60	-5.32
DJ Futures	35,777.0	0.18	17.31
S&P Futures	4,699.5	0.31	26.45
Nikkei 225	28,860.6	1.42	5.16
KOSPI	3,001.8	0.34	4.47
Shanghai	3,637.6	1.18	4.74
Hang Seng	23,996.9	0.06	-11.88
ASX	7,405.4	1.25	12.42
FTSE 100	7,372.1	0.44	14.11
DAX	15,802.0	-0.08	15.19
CAC40	7,091.4	0.37	27.74

THỊ TRƯỜNG HÀNG HÓA

	Giá (USD)	%Chg	YTD
Vàng	1788.27	0.23	-5.80
Dầu WTI	71.71	-0.47	47.79
Dầu Brent	75.14	-0.40	45.06

THỊ TRƯỜNG NGOẠI TỆ

	Giá	%Chg	YTD
BBDXY*	1182.07	-0.07	5.51
USD/JPY	113.57	0.03	-9.09
USD/CNY	6.3456	0.33	2.86
EUR/USD	1.1284	0.15	-7.63
GBP/USD	1.3241	-0.02	-3.14

(*) Bloomberg Dollar Spot Index

Tin tức thế giới: Vaccine Pfizer giảm hiệu quả miễn dịch trước biến thể Omicron.

Hãng tin Bloomberg dẫn kết quả nghiên cứu của Viện nghiên cứu y tế châu Phi tại Durban, Nam Phi, cho biết vaccine của Pfizer-BioNTech tạo ra ít kháng thể trước biến thể Omicron hơn so với các biến thể Covid-19 trước đây.

Tuy nhiên, nghiên cứu cũng cho thấy việc tiêm mũi thứ 3 vaccine Pfizer có thể giúp ngăn ngừa biến thể có khả năng lây lan mạnh này. Cụ thể, các nhà nghiên cứu của Viện nghiên cứu y tế châu Phi phát hiện rằng, với Omicron, lượng kháng thể ở người đã tiêm 2 mũi vaccine Pfizer/BioNTech giảm khoảng 40 lần so với biến thể virus được phát hiện tại Trung Quốc gần 2 năm trước.



Ảnh minh họa.

Chia sẻ trực tuyến về nghiên cứu trên, ông Alex Signo, trưởng nhóm nghiên cứu, cho biết việc giảm hiệu quả bảo vệ là "rất lớn nhưng chưa được đánh giá đầy đủ". "Sẽ có nhiều đột phá hơn nữa về khả năng miễn dịch nhờ vaccine. Một mũi tăng cường có thể giúp giảm nguy cơ lây nhiễm, đặc biệt là tình trạng bệnh nặng. Do đó, những người chưa tiêm mũi tăng cường thì nên tiêm, còn những người từng nhiễm bệnh trước đó thì nên đi tiêm vaccine", ông Sigal nói.

Theo Bloomberg, nghiên cứu này có thể làm "nóng" thêm những tranh cãi về việc liệu có cần tiêm vaccine riêng nhằm phòng ngừa lây nhiễm biến thể Omicron để tiếp tục phòng chống hiệu quả với dịch bệnh hay không. Ông Stephen Hoge, chủ tịch hãng dược Moderna Inc. – nhà sản xuất vaccine có cùng công nghệ mRNA của vaccine Pfizer/BioNTech, cho rằng các loại vaccine hiện tại có thể sẽ kém hiệu quả hơn trước biến thể Omicron. Trong khi đó, cố vấn y tế Nhà Trắng Anthony Fauci nhận định biến thể mới này có thể ít gây hay tình trạng bệnh nghiêm trọng.

Sự lây lan nhanh chóng của biến thể Omicron tại châu Phi làm dấy lên quan ngại về việc tiêm vaccine hoặc từng khỏi bệnh có thể không đủ để ngăn chặn việc lây nhiễm hoặc tái nhiễm, hoặc có thể tạo ra một làn sóng lây nhiễm mới. Tổ chức Y tế thế giới (WHO) cảnh báo Omicron có thể thổi bùng số ca nhiễm với "hậu quả nghiêm trọng" bởi có các dấu hiệu cho thấy biến thể này dễ lây lan hơn so với những biến thể trước đó.

Dù vậy, đến nay, số ca nhiễm gia tăng do biến thể Omicron tại Nam Phi chưa gây ra tình trạng quá tải, khiến một số người lạc quan rằng biến thể mới chỉ gây ra các triệu chứng nhẹ.



Nghiên cứu vaccine Pfizer giảm hiệu quả miễn dịch trước biến thể Omicron.

Theo WHO, kể từ khi Omicron được phát hiện tại Nam Phi hôm 25/11, khoảng 450 nhà nghiên cứu trên toàn cầu đã nỗ lực phân lập biến thể này từ các mẫu bệnh phẩm, sau đó nuôi cấy chúng trong phòng thí nghiệm và xác định trình tự gen, đồng thời xây dựng các phương pháp xét nghiệm biến thể trong huyết tương.

Nghiên cứu của nhóm Sigal tiến hành phân tích 14 mẫu huyết tương được lấy từ các bệnh nhân đã được tiêm mũi vaccine Pfizer/BioNtech thứ hai khoảng một tháng trước để đánh giá nồng độ các kháng thể cần thiết để vô hiệu hóa hoặc ngăn chặn virus. Ông Sigal cho biết nồng độ kháng thể trung hòa chống lại Omicron cao hơn đáng kể ở một nhóm nhỏ những người tham gia thí nghiệm đã từng nhiễm Covid khoảng một năm trước đó.

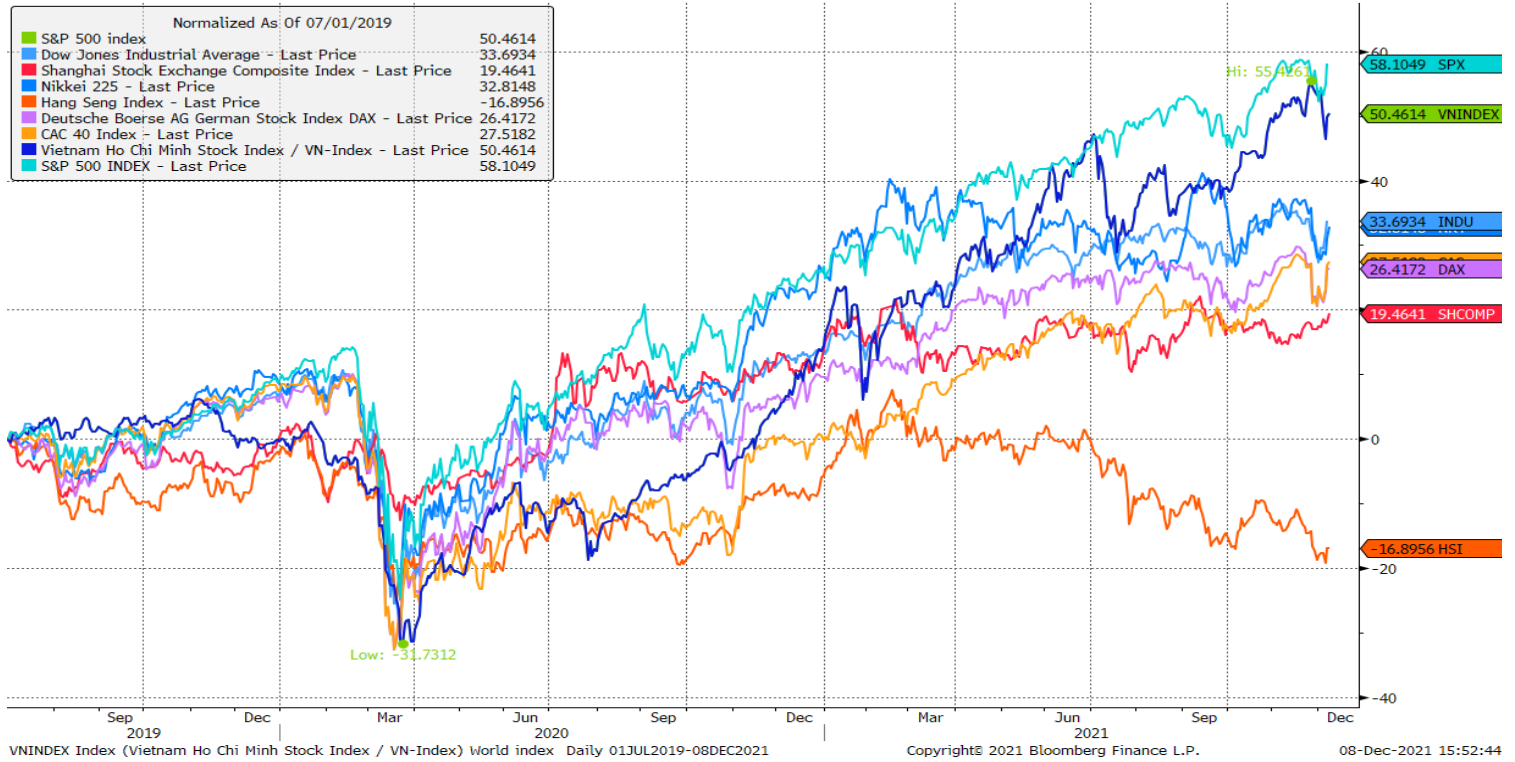
Theo ông John Wherry, Giám đốc viện miễn dịch học tại Trường Y Perelman thuộc Đại học Pennsylvania, điều này có nghĩa mũi vaccine tăng cường có thể làm tăng nồng độ kháng thể trung hòa chống lại biến thể Omicron. Tuy nhiên, cần có thêm dữ liệu để xác nhận điều này.

Ông Sigal cho biết những phát triển trên mới chỉ là kết quả sơ bộ và mức độ giảm khả năng bảo vệ của vaccine có thể thay đổi. Nhóm nghiên cứu của ông Sigal cũng là nhóm đầu tiên phân lập biến thể Beta – được phát hiện lần đầu ở Nam Phi vào cuối năm 2020. Ông lưu ý rằng biến thể Omicron “né” được hệ thống kháng thể dễ dàng hơn so với Beta – biến thể vốn được xem là loại “trốn” miễn dịch tốt nhất trong nhóm biến thể cần quan tâm từng được phát hiện trước đây.

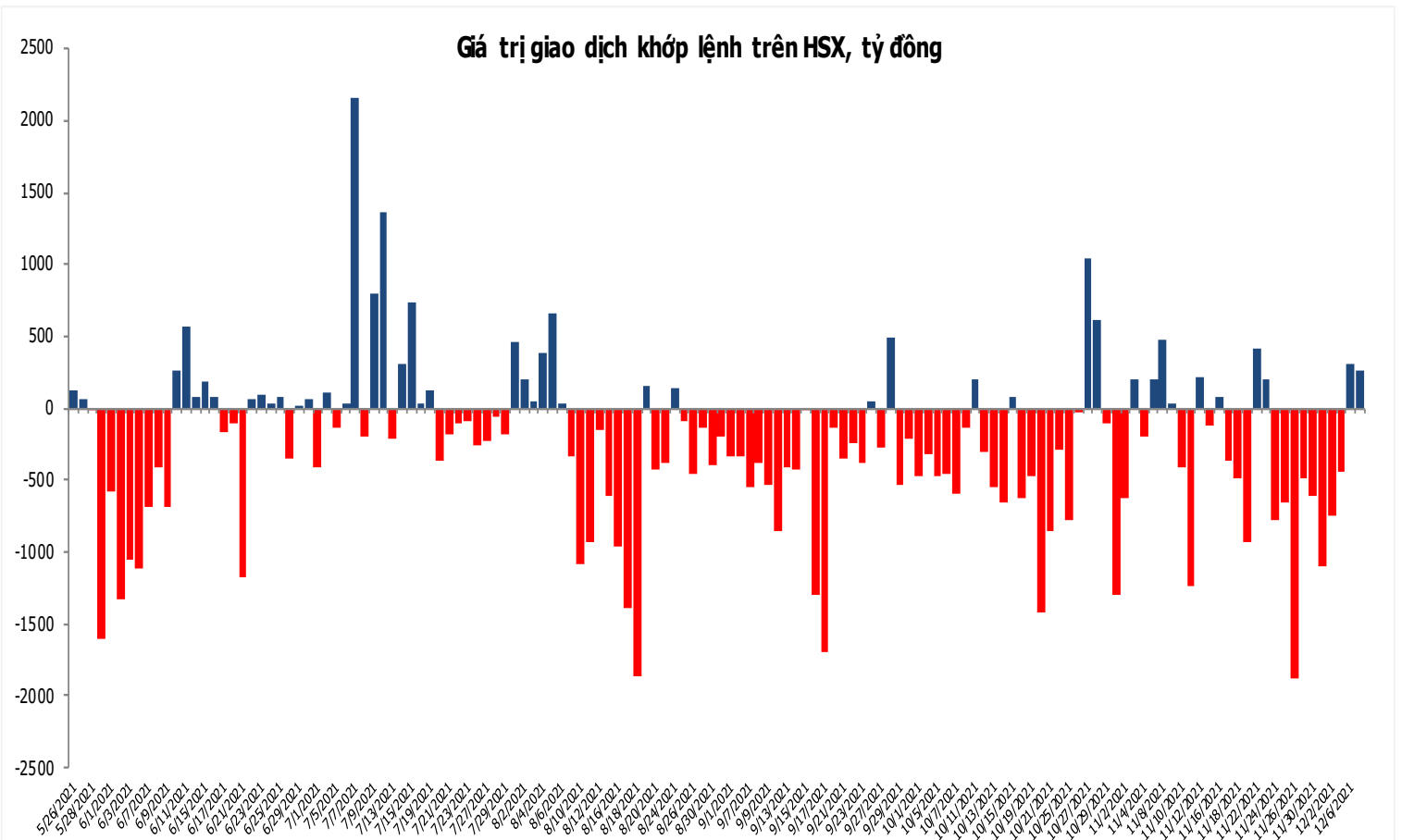
Nguồn: Bloomberg.

Đồ thị so sánh VNINDEX và các thị trường quốc tế

Stock Market Index - Major World Indices



Đồ thị giá trị mua/bán ròng khớp lệnh của NĐTNN trên sàn HSX



Nguồn: Bloomberg, Finpro

Liên hệ Phòng nghiên cứu khách hàng cá nhân:

Trần Hoàng Sơn	Trưởng bộ phận/Kiểm soát	son.tranhoang@mbs.com.vn
Ngô Quốc Hưng	Chuyên Viên Nghiên cứu cao cấp	hung.ngoquoc@mbs.com.vn
Phạm Văn Quỳnh	Chuyên viên Nghiên cứu	quynh.phamvan@mbs.com.vn
Nguyễn Quỳnh Hoa	Chuyên viên Nghiên cứu	hoa.nguyenquynh@mbs.com.vn
Nguyễn Hòa Hợp	Chuyên viên Nghiên cứu	hop.nguyenhoa@mbs.com.vn
Đặng Duy Việt	Chuyên viên Nghiên cứu	viet.dangduy@mbs.com.vn

Hệ Thống Khuyến Nghị: Hệ thống khuyến nghị của MBS được xây dựng dựa trên mức chênh lệch của giá mục tiêu 12 tháng và giá cổ phiếu trên thị trường tại thời điểm đánh giá

Xếp hạng	Khi (giá mục tiêu – giá hiện tại)/giá hiện tại
MUA	>=20%
KHẢ QUAN	Từ 10% đến 20%
PHÙ HỢP THỊ TRƯỜNG	Từ -10% đến +10%
KÉM KHẢ QUAN	Từ -10% đến - 20%
BÁN	<= -20%

CÔNG TY CỔ PHẦN CHỨNG KHOÁN MB (MBS)

Được thành lập từ tháng 5 năm 2000 bởi Ngân hàng TMCP Quân đội (MB), Công ty CP Chứng khoán MB (MBS) là một trong 5 công ty chứng khoán đầu tiên tại Việt Nam, Sau nhiều năm không ngừng phát triển, MBS đã trở thành một trong những công ty chứng khoán hàng đầu Việt Nam cung cấp các dịch vụ bao gồm: môi giới, nghiên cứu và tư vấn đầu tư, nghiệp vụ ngân hàng đầu tư, và các nghiệp vụ thị trường vốn.

Mạng lưới chi nhánh và các phòng giao dịch của MBS đã được mở rộng và hoạt động có hiệu quả tại nhiều thành phố trọng điểm như Hà Nội, TP, HCM, Hải Phòng và các vùng chiến lược khác. Khách hàng của MBS bao gồm các nhà đầu tư cá nhân và tổ chức, các tổ chức tài chính và doanh nghiệp. Là thành viên Tập đoàn MB, MBS có nguồn lực lớn về con người, tài chính và công nghệ để có thể cung cấp cho Khách hàng các sản phẩm và dịch vụ phù hợp mà rất ít các công ty chứng khoán khác có thể cung cấp.

MBS tự hào được nhìn nhận là:

- Công ty môi giới hàng đầu, đứng đầu thị phần môi giới từ năm 2009.
- Công ty nghiên cứu có tiếng nói trên thị trường với đội ngũ chuyên gia phân tích có kinh nghiệm, cung cấp các sản phẩm nghiên cứu về kinh tế và thị trường chứng khoán;
- Nhà cung cấp đáng tin cậy các dịch vụ về nghiệp vụ ngân hàng đầu tư cho các công ty quy mô vừa.

Tuyên bố miễn trách nhiệm: Bản quyền năm 2014 thuộc về Công ty CP Chứng khoán MB (MBS). Những thông tin sử dụng trong báo cáo được thu thập từ những nguồn đáng tin cậy và MBS không chịu trách nhiệm về tính chính xác của chúng. Quan điểm thể hiện trong báo cáo này là của (các) tác giả và không nhất thiết liên hệ với quan điểm chính thức của MBS. Không một thông tin cũng như ý kiến nào được viết ra nhằm mục đích quảng cáo hay khuyến nghị mua/bán bất kỳ chứng khoán nào. Báo cáo này không được phép sao chép, tái bản bởi bất kỳ cá nhân hoặc tổ chức nào khi chưa được phép của MBS.

MBS HỘI SỞ

Tòa nhà MB, số 21 Cát Linh, Đống Đa, Hà Nội
ĐT: + 84 24 7304 5688 - Fax: + 84 24 3726 2601
Webiste: www.mbs.com.vn